

6 May 2026

Tourism

นักท่องเที่ยวล่าสุด +12% WoW จากวันหยุดแรงงานตามคาด

Tourism

Neutral (maintained)

News Flash

□ นักท่องเที่ยวสัปดาห์ล่าสุด (27 เม.ย.-3 พ.ค.) เพิ่มขึ้น +12% WoW จากญี่ปุ่น, จีนและมาเลเซีย จากวันหยุดแรงงานตามคาด รวมนักท่องเที่ยวและกีฬา เปิดเผยข้อมูลจำนวนนักท่องเที่ยวสัปดาห์ที่ผ่านมา (27 เม.ย.-3 พ.ค.) มีจำนวนนักท่องเที่ยวต่างชาติทั้งสิ้น 601,610 คน (+12% WoW/-2% YoY) คิดเป็นจำนวนนักท่องเที่ยวต่างชาติเข้าประเทศไทยเฉลี่ยวันละ 85,944 คน โดยประเทศที่ปรับตัวเพิ่มขึ้นใน Top5 คือ 1) ญี่ปุ่น 32,168 คน (+105% WoW), 2) จีน 134,757 คน (+31% WoW/+28% YoY), 3) มาเลเซีย 92,828 คน (+26% WoW/+1% YoY) และ 4) อินเดีย 47,482 คน (+4% WoW/-5% YoY) ส่วนประเทศที่มีการปรับตัวลดลงมีเพียงประเทศเดียวใน Top5 คือ รัสเซีย 25,612 คน (-2% WoW/-10% YoY) โดยนักท่องเที่ยวเพิ่มขึ้นส่วนใหญ่เป็น Short haul เนื่องจากวันหยุดยาวเนื่องจากวันแรงงานที่มีการหยุดต่อเนื่อง โดยเฉพาะนักท่องเที่ยวญี่ปุ่น, จีนและมาเลเซีย สำหรับจำนวนนักท่องเที่ยวสะสมตั้งแต่วันที่ 1 ม.ค.-3 พ.ค. 26 ทั้งสิ้น 11,966,391 คน ลดลง -3.45% YoY (ที่มา: กองเศรษฐกิจการท่องเที่ยวและกีฬา)

Implication

□ เรามองเป็นกลางจากจำนวนนักท่องเที่ยวรวมที่ฟื้นได้ดีตามคาดเพราะเป็นช่วงวันหยุดแรงงาน โดยมีนักท่องเที่ยว Short haul ปรับตัวขึ้นได้อย่างโดดเด่น โดยเฉพาะอย่างยิ่งนักท่องเที่ยวญี่ปุ่นเติบโตได้โดดเด่นถึง +105% WoW ขึ้นมาแตะอันดับ 4 จากเดิมอันดับ 8 จากช่วง Golden week (29 เม.ย.-6 พ.ค.) นอกจากนี้นักท่องเที่ยวจีนเติบโตได้ถึง +32% WoW ทั้งนี้หากคิดแค่นักท่องเที่ยวรวมแบบหักนักท่องเที่ยวมาเลเซียออกจะยังคงเห็นการเติบโตได้ที่ +10% WoW ด้านนักท่องเที่ยวรัสเซียมีการชะลอตัวที่มากขึ้น โดยลดทั้ง YoY/QoQ เพราะผลจากจำนวนเที่ยวบินที่ลดลงและการเดินทางที่ยากมากขึ้นหลังจากมีสถานการณ์ตะวันออกกลาง โดยสัปดาห์หน้าเราคาดว่าจะมีนักท่องเที่ยวรวมจะลดลง WoW เพราะผ่านช่วงวันหยุดยาวไปแล้ว ด้านนักท่องเที่ยวจีนเพิ่มขึ้นมาที่ระดับสูงที่เหนือ 1 แสนคนต่อสัปดาห์อีกครั้ง นอกจากนี้หากเทียบ YoY นักท่องเที่ยวจีนยังคงเพิ่มขึ้นถึง +28% YoY จากสัปดาห์ก่อนหน้าที่ +35% YoY ซึ่งเราคาดว่าจะเห็นการฟื้นตัว YoY ของนักท่องเที่ยวจีนได้ต่อเนื่องตลอดเดือน พ.ค. 26 เพราะฐานต่ำจากปีก่อน ประกอบกับจีนมีการย้ายจุดหมายจากประเทศญี่ปุ่นเป็นเกาหลีใต้และอาเซียนเพิ่มมากขึ้น แต่อย่างไรก็ดี จากสถานการณ์ความตึงเครียดระหว่างสหรัฐอิสราเอล-อิหร่านที่ยังคงกดดันอยู่ เรายังคงต้องติดตามสถานการณ์อย่างใกล้ชิด ขณะที่นักท่องเที่ยวตะวันออกกลางสัปดาห์นี้มีการปรับตัวเพิ่มขึ้นได้ +19% WoW จากเที่ยวบินที่เริ่มกลับมาบินได้มากขึ้น ทั้งนี้หุ้นที่ได้รับประโยชน์จากจำนวนนักท่องเที่ยวที่ฟื้นตัวได้ดี โดยเรียงลำดับตามสัดส่วนโรงแรมในประเทศจากมากไปน้อย ได้แก่ ERW, CENTEL, MINT, SHR

□ ประเมินการจำนวนนักท่องเที่ยวรวม/นักท่องเที่ยวจีนปี 2026E ที่ 30 ล้านคน/4.8 ล้านคน เราประมาณการจำนวนนักท่องเที่ยวรวมปี 2026E จะอยู่ที่ 30 ล้านคน ลดลง -9% YoY จากปี 2025 ที่ 33 ล้านคน ลดลง -7% YoY และคาดจำนวนนักท่องเที่ยวจีนปี 2026E จะอยู่ที่ 4.8 ล้านคน เพิ่มขึ้น +7% YoY จากปี 2025 ที่ 4.5 ล้านคน ลดลง -34% YoY

Valuation/Catalyst/Risk

เราให้น้ำหนักการลงทุนเป็น “เท่ากับตลาด” โดยราคาหุ้นของกลุ่มท่องเที่ยวที่ลงมากกว่า 30% หลังจากการเกิดสงครามน่าจะรับรู้ข่าวร้ายไปแล้ว ขณะที่จากการอัปเดตกับ ERW (ซื้อ/เป้า 3.20 บาท) ยังคงมียอด On the book ใน 2Q26E ที่ RevPAR ยังเติบโตได้ดีที่ +2-3% YoY จากฐานต่ำในปีก่อน ส่วน CENTEL (ซื้อ/เป้า 37.00 บาท) มียอด On the book ใน 2Q26E มี RevPAR ที่รวมดูไปลดลง -15% YoY แต่หากไม่รวมดูไป RevPAR จะยังทรงตัว YoY ส่วน SSSG เริ่มหดตัวในเดือน เม.ย. 26 ที่ -3% YoY

Analyst: Saranrat Panthachotirat (Reg. No. 028916)

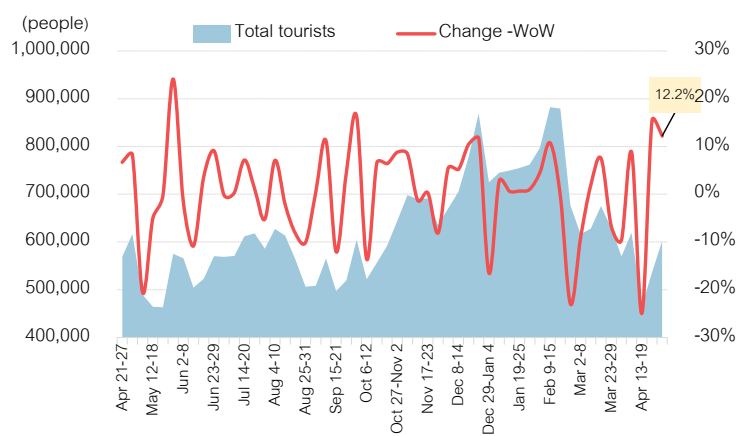
Disclaimer: This report has been prepared by DAOL SECURITIES (THAILAND). The information herein has been obtained from sources believed to be reliable and accurate; however, DAOL SEC makes no representation as to the accuracy and completeness of such information. Information and opinions expressed herein are subject to change without notice. DAOL SEC has no intention to solicit investors to buy or sell any securities in this report. In addition, DAOL SEC does not guarantee returns nor price of the securities described in the report nor accept any liability for any loss or damage of any kind arising out of the use of such information or opinions in this report. Investors should study this report carefully in making decisions. All rights are reserved. This report may not be reproduced, distributed or published by any person in any manner for any purpose without the permission of DAOL SEC Investment in securities has risks. Investors are advised to consider carefully before making decisions.

Fig 1: Peer comparison

Stock	Rec	Price 05-May-26	Target price	Upside (%)	Net profit (Bt mn)		Net profit gwth (%)		Core profit gwth (%)		PER (x)		PBV (x)		Div. yield (%)		ROE (%)	
					26E	27E	26E	27E	26E	27E	26E	27E	26E	27E	26E	27E	26E	27E
CENTEL	BUY	30.25	37.00	22.3	1,901	2,195	-4.6	15.4	1.2	15.4	21.5	18.6	1.7	1.5	2.1	2.4	7.7	8.1
ERW	BUY	2.34	3.20	36.8	898	983	7.2	9.5	3.8	8.3	12.7	11.6	1.1	1.1	3.1	3.4	9.3	9.6
MINT	BUY	20.30	26.00	28.1	9,227	10,337	2.4	12.0	-4.9	12.0	12.5	11.1	1.1	1.0	3.2	3.6	8.9	9.4
SHR	HOLD	1.56	1.80	15.4	585	613	n.m.	4.8	-4.8	4.8	9.6	9.1	0.4	0.4	4.2	4.4	4.3	4.4
Sector					12,611	14,129	23.0	12.0	-3.4	11.9	14.1	12.6	1.1	1.0	3.2	3.5	7.5	7.9

Source: DAOL

Fig 2: จำนวนนักท่องเที่ยวรวมรายสัปดาห์



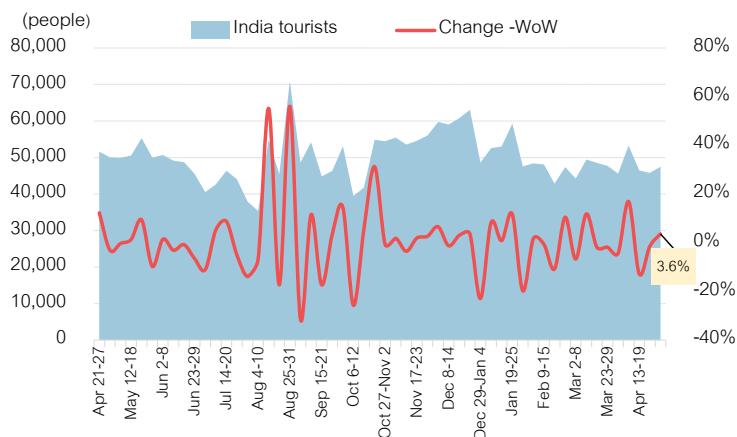
Source: กระทรวงท่องเที่ยวและกีฬา, DAOL

Fig 3: จำนวนนักท่องเที่ยวจีนรายสัปดาห์



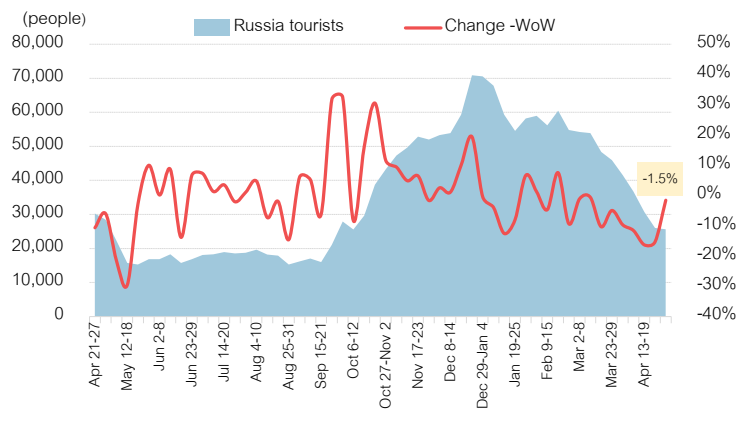
Source: กระทรวงท่องเที่ยวและกีฬา, DAOL

Fig 4: จำนวนนักท่องเที่ยวอินเดียรายสัปดาห์



Source: กระทรวงท่องเที่ยวและกีฬา, DAOL

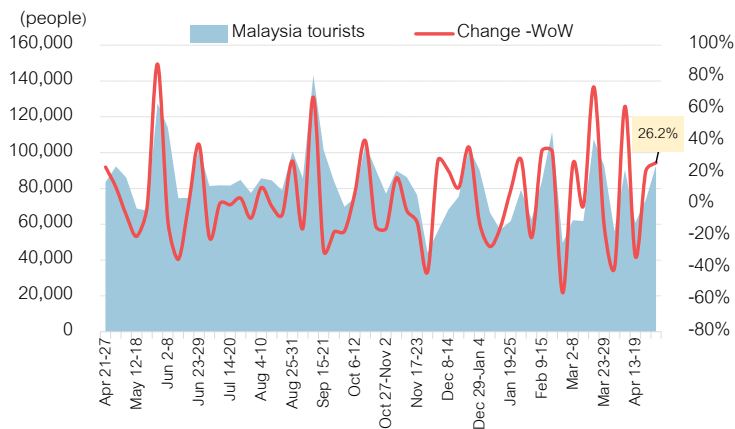
Fig 5: จำนวนนักท่องเที่ยวรัสเซียรายสัปดาห์



Source: กระทรวงท่องเที่ยวและกีฬา, DAOL

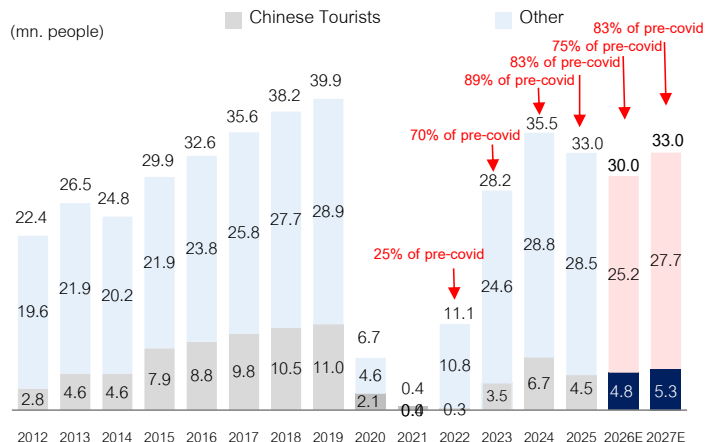
Disclaimer: This report has been prepared by DAOL SECURITIES (THAILAND). The information herein has been obtained from sources believed to be reliable and accurate; however, DAOL SEC makes no representation as to the accuracy and completeness of such information. Information and opinions expressed herein are subject to change without notice. DAOL SEC has no intention to solicit investors to buy or sell any securities in this report. In addition, DAOL SEC does not guarantee returns nor price of the securities described in the report nor accept any liability for any loss or damage of any kind arising out of the use of such information or opinions in this report. Investors should study this report carefully in making decisions. All rights are reserved. This report may not be reproduced, distributed or published by any person in any manner for any purpose without the permission of DAOL SEC. Investment in securities has risks. Investors are advised to consider carefully before making decisions. 2

Fig 6: จำนวนนักท่องเที่ยวมาเลเซียรายสัปดาห์



Source: กระทรวงท่องเที่ยวและกีฬา, DAOL

Fig 7: จำนวนนักท่องเที่ยวรวมและนักท่องเที่ยวจีนรายปี



Source: กระทรวงท่องเที่ยวและกีฬา, DAOL

Corporate governance report of Thai listed companies 2025

CG rating by the Thai Institute of Directors Association (Thai IOD)

Score	Symbol	Description	ความหมาย
90-100		Excellent	ดีเลิศ
80-89		Very Good	ดีมาก
70-79		Good	ดี
60-69		Satisfactory	ดีพอใช้
50-59		Pass	ผ่าน
< 50	No logo given	n.a.	n.a.

สมาคมส่งเสริมสถาบันกรรมการบริษัทไทย (IOD)

ผลสำรวจการกำกับดูแลกิจการบริษัทจดทะเบียนที่แสดงไว้ เป็นผลที่ได้จากการสำรวจและประเมินข้อมูลของบริษัทจดทะเบียนในตลาดหลักทรัพย์แห่งประเทศไทย และตลาดหลักทรัพย์ เอ็ม เอ ไอ ("บริษัทจดทะเบียน") เปิดเผยต่อสาธารณะ และเป็นข้อมูลให้ผู้ลงทุนทั่วไปสามารถเข้าถึงได้ ผลสำรวจดังกล่าวจึงเป็นการนำเสนอข้อมูลในมุมมองของบุคคลภายนอกต่อมาตรฐานการกำกับดูแลกิจการของบริษัทจดทะเบียน โดยไม่ได้เป็นการประเมินผลการปฏิบัติงานหรือการดำเนินงานของบริษัทจดทะเบียน อีกทั้งมิได้ใช้ข้อมูลภายในของบริษัทจดทะเบียนในการประเมิน ดังนั้น ผลสำรวจที่แสดงนี้จึงไม่ได้เป็นการรับรองถึงผลการปฏิบัติงานหรือการดำเนินงานของบริษัทจดทะเบียน และไม่ถือเป็นการให้คำแนะนำในการลงทุนในหลักทรัพย์ของบริษัทจดทะเบียนหรือคำแนะนำใดๆ ผู้ใช้ข้อมูลจึงควรใช้วิจารณญาณของตนเองในการวิเคราะห์และตัดสินใจในการใช้ข้อมูลใดๆ ที่เกี่ยวกับบริษัทจดทะเบียนที่แสดงในผลสำรวจนี้

ทั้งนี้ บริษัทหลักทรัพย์ ดาโอ (ประเทศไทย) จำกัด (มหาชน) มิได้ยืนยันหรือรับรองถึงความครบถ้วนและถูกต้องของผลสำรวจดังกล่าว

DAOL SEC: ความหมายของคำแนะนำ

- “ซื้อ” เนื่องจากราคาปัจจุบัน ต่ำกว่า มูลค่าตามปัจจัยพื้นฐาน โดยคาดหวังผลตอบแทนขั้นต่ำ 10% (ไม่รวมเงินปันผล)
- “ถือ” เนื่องจากราคาปัจจุบัน ต่ำกว่า มูลค่าตามปัจจัยพื้นฐาน โดยคาดหวังผลตอบแทนระหว่าง 0% - 10% (ไม่รวมเงินปันผล)
- “ขาย” เนื่องจากราคาปัจจุบัน สูงกว่า มูลค่าตามปัจจัยพื้นฐาน (ไม่รวมเงินปันผล)

หมายเหตุ : ผลตอบแทนที่คาดหวังอาจเปลี่ยนแปลงตามความเสี่ยงของตลาดที่เพิ่มขึ้น หรือลดลงในขณะนั้น

IOD disclaimer

The Corporate Governance Report (CGR) of Thai listed Companies is based on a survey and assessment of information that companies listed on the Stock Exchange of Thailand and the Market for Alternative Investment (“listed companies”) disclose to the public. The CGR is a presentation of information from the perspective of outsiders on the standards of corporate governance of listed companies. It is not any assessment of the actual practices of the listed companies, and the CGR does not use any non-public information. The CGR is not therefore an endorsement of the practices of the listed companies. It is not a recommendation for investment in any securities of any listed companies or any recommendation whatsoever. Investors should exercise their own judgment to analyze and consider any information relating to the listed companies presented in this CGR report. No representation or warranty is made by the Institute of Directors or any of its personnel as to the completeness or accuracy of the CGR report or the information used.

DAOL SEC's stock rating definition

- BUY** The stock's total return is expected to exceed 10% over the next 6-12 months. The stock has good fundamentals and attractive valuations.
- HOLD** The stock's total return is expected to be between 0% and 10% over the next 6-12 months. The stock has good fundamentals but may lack near-term catalysts or its valuations are not attractive.
- SELL** The stock's total return is expected to fall below 0% or more over the next 6-12 months. Stock should be sold as negative total return is anticipated due to deteriorating fundamentals compared with its valuations.

The stock's expected total return is the percentage difference between the target price and the current price, which excludes dividend yields.

ESG rating (ESG: Environmental, Social, and Governance)

DAOL SEC มีการจัดทำ ESG Rating (ESG: Environment, Social, Governance) เพื่อบ่งบอกว่าบริษัทมีการกำกับดูแลกิจการและมีความรับผิดชอบต่อสิ่งแวดล้อมและสังคมระดับใด โดยทาง DAOL SEC ให้ความสำคัญกับการลงทุนในบริษัทที่มีการพัฒนาที่ยั่งยืน จึงได้จัดทำเกณฑ์ในการให้คะแนน ESG สำหรับหุ้นที่เรา Cover อยู่ สำหรับหลักเกณฑ์ในการประเมินคะแนน ESG ของ DAOL SEC ทำการพิจารณาจาก 3 ด้าน ดังนี้

❑ **การจัดการด้านสิ่งแวดล้อม (Environment)** หมายถึง การที่บริษัทมีนโยบายและกระบวนการทำงานในองค์กรเพื่อจัดการสิ่งแวดล้อมอย่างชัดเจนและใช้ทรัพยากรอย่างมีประสิทธิภาพ รวมถึงมีการฟื้นฟูสภาพแวดล้อมทางธรรมชาติที่ได้รับผลกระทบจากการดำเนินธุรกิจ ซึ่งเราใช้เกณฑ์ด้านรายได้ของบริษัทว่าบริษัทนั้นๆ มีสัดส่วนรายได้ที่ส่งผลกระทบต่อสิ่งแวดล้อมเท่าไร

❑ **การจัดการด้านสังคม (Social)** การที่บริษัทมีนโยบายการบริหารทรัพยากรบุคคลอย่างเป็นธรรมและเท่าเทียม มีการส่งเสริมและพัฒนาพนักงานอย่างต่อเนื่องและมีคุณภาพ รวมถึงสนับสนุนคู่ค้าให้มีการปฏิบัติตามแรงงานอย่างเหมาะสม และเปิดโอกาสให้ชุมชนที่บริษัทมีความเกี่ยวข้องให้เติบโตอย่างยั่งยืน ซึ่งเราใช้เกณฑ์คะแนนจาก Bloomberg โดยการสำรวจรายงานต่างๆ ที่ไม่เชิงพาณิชย์ ข่าวสารต่างๆ ที่เกี่ยวข้องกับบริษัท และกิจกรรมทาง NGO

❑ **บรรษัทภิบาล (Governance)** การที่บริษัทมีการกำกับดูแลกิจการที่ดี ดำเนินงานอย่างไร้ประวัติ มีแนวทางการบริหารความเสี่ยงที่ชัดเจน ต่อต้านทุจริตและคอร์รัปชัน ตลอดจนดูแลผู้มีส่วนได้เสีย ซึ่งรวมถึงการจ่ายภาษีให้แก่ภาครัฐอย่างไร้ประวัติ ซึ่งเราใช้เกณฑ์พิจารณาจาก CG rating ของสมาคมส่งเสริมสถาบันกรรมการบริษัทไทย (IOD)

ESG Rating ที่ DAOL SEC ประเมินมี 5 ระดับ ได้แก่

1. Excellent ได้คะแนนรวม อยู่ในระดับ 5
2. Very Good ได้คะแนนรวม อยู่ในระดับ 4
3. Good ได้คะแนนรวม อยู่ในระดับ 3
4. Satisfactory ได้คะแนนรวม อยู่ในระดับ 2
5. Pass ได้คะแนนรวม อยู่ในระดับ 1

สำหรับบริษัทที่มีข้อมูลไม่เพียงพอในการประเมินจะได้ rating เป็น n.a.

ESG rating (ESG: Environmental, Social, and Governance)

DAOL SEC believes environment, social and governance (ESG) practices will help determine the sustainability and future financial performance of companies. We thus incorporate ESG into our valuation model.

❑ **Environment.** Environment factors relate to corporate responsibility for its actions and how it manages its impact on the environment. DAOL SEC analyzes revenue, which exposes to environment risks and opportunities.

❑ **Social.** Social factors deal with company's relationship with its employees and vendors. That also includes company's initiatives related to employee health and well-being, as well as community involvement. DAOL SEC's evaluation on social practices is based on Bloomberg, which measure from company's social responsibility news.

❑ **Governance.** Corporate government factors include company's transparency, decision-making structure, concrete risk assessment method, treatment of minority shareholders and anti-corruption practices. DAOL SEC conduct this analysis based on IOD's scores.

DAOL SEC's ESG ratings score from 1-5

1. Excellent scores at 5
2. Very Good scores at 4
3. Good scores at 3
4. Satisfactory scores at 2
5. Pass scores at 1

DAOL SEC provides "n.a." in cases of insufficient data.

Disclaimer: บทวิเคราะห์ฉบับนี้จัดทำขึ้นโดยบริษัทหลักทรัพย์ ดาโอ (ประเทศไทย) จำกัด (มหาชน) มีวัตถุประสงค์เพื่อนำเสนอและเผยแพร่บทวิเคราะห์ให้เป็นข้อมูลประกอบการตัดสินใจของนักลงทุนทั่วไป โดยจัดทำขึ้นบนพื้นฐานของข้อมูลที่ได้เปิดเผยต่อสาธารณชนอื่นเพื่อถือได้ และมีได้มีเจตนาเชิญชวนหรือชี้แนะให้ซื้อหรือขายหลักทรัพย์แต่อย่างใด ดังนั้น บริษัทหลักทรัพย์ เคทีบีเอสที จำกัด (มหาชน) จะไม่รับผิดชอบต่อความเสียหายใดๆ ที่เกิดขึ้นจากการใช้บทวิเคราะห์ฉบับนี้ทั้งทางตรงและทางอ้อม และขอให้นักลงทุนใช้ดุลพินิจพิจารณาอย่างรอบคอบก่อนการตัดสินใจลงทุน

Disclaimer: This report has been prepared by DAOL SECURITIES (THAILAND). The information herein has been obtained from sources believed to be reliable and accurate; however, DAOL SEC makes no representation as to the accuracy and completeness of such information. Information and opinions expressed herein are subject to change without notice. DAOL SEC has no intention to solicit investors to buy or sell any securities in this report. In addition, DAOL SEC does not guarantee returns nor price of the securities described in the report nor accept any liability for any loss or damage of any kind arising out of the use of such information or opinions in this report. Investors should study this report carefully in making decisions. All rights are reserved. This report may not be reproduced, distributed or published by any person in any manner for any purpose without the permission of DAOL SEC Investment in securities has risks. Investors are advised to consider carefully before making decisions. 5