

DAOL Weekly Strategy

22-26 June 2026

ฝ่ายวิเคราะห์กลยุทธ์การลงทุนหลักทรัพย์

เบอร์โทรศัพท์ : 02-351-1801

โดย : มงคล พ่วงเกตรา (ต่อ 5450), พรรณนภา เหมะสุรัตน์ (ต่อ 5451)

CALENDAR

Date	Impact	Country	Event	Period	Surv(M)	Prior
22/Jun/26	*	CH	1-Year Loan Prime Rate	Jun-26	3.00%	3.00%
22/Jun/26		EC	Consumer Confidence	Jun P	-16.9	-19
23/Jun/26		US	S&P Global US Manufacturing PMI	Jun P	54.5	55.1
24/Jun/26	*	TH	BoT Benchmark Interest Rate	24-Jun	0.01	1.00%
24/Jun/26	*	US	New Home Sales MoM	May	3.44%	-6.20%
25/Jun/26	*	TH	Car Sales	May	--	48394
25/Jun/26		US	Building Permits MoM	May F	--	-0.70%
25/Jun/26	*	TH	Customs Exports YoY	May	12.44%	23.10%
25/Jun/26	*	US	PCE Price Index MoM	May	0.45%	0.40%
25/Jun/26	*	US	PCE Price Index YoY	May	4.08%	3.80%
25/Jun/26	*	US	Core PCE Price Index MoM	May	0.32%	0.002
25/Jun/26	*	US	Core PCE Price Index YoY	May	3.39%	3.30%
25/Jun/26	*	US	GDP Annualized QoQ	1Q T	1.77%	1.60%
25/Jun/26	*	US	Initial Jobless Claims	Jun-26	227.08k	226k
26/Jun/26		US	Advance Goods Trade Balance	May	-\$85.18b	-\$82.4b
26/Jun/26		US	U. of Mich. Sentiment	Jun F	49.94	48.9

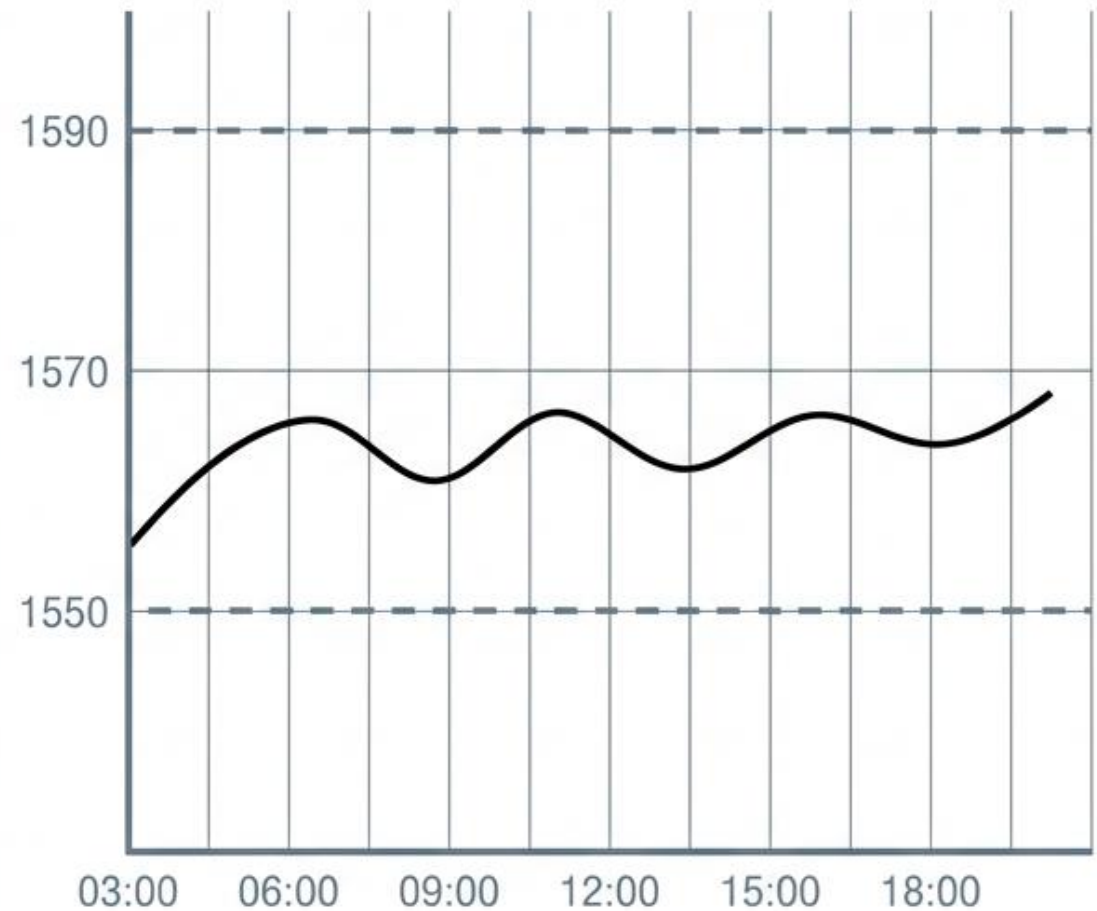
Economic Calendar (19 มิ.ย. - 3 ก.ค. 69)

Date	Event	Surv(M)	Prior
19/6/2026	TH FTSE Global Equity Index Series + SpacX rebalance	--	--
22/Jun/26	CH 1-Year Loan Prime Rate	3.00%	3.00%
24/Jun/26	TH BoT Benchmark Interest Rate	0.01	1.00%
25/Jun/26	US PCE Price Index YoY	4.08%	3.80%
25/Jun/26	US GDP Annualized QoQ	1.77%	1.60%
30/6/2026	TH Rebalance หุ้น DELTA ใน SET50/100	--	--

คาดการณ์ทิศทางตลาดหุ้นไทย (SET Index)

- ดัชนีสะท้อนแนวโน้มดอกเบียสหรัฐฯ
มาระดับหนึ่งแล้ว
- ตลาดแกว่งตัวในกรอบแคบ
เพื่อรอปัจจัยใหม่
- ติดตามความคืบหน้าการเจรจา MOU
ระหว่างสหรัฐฯ และอิหร่าน

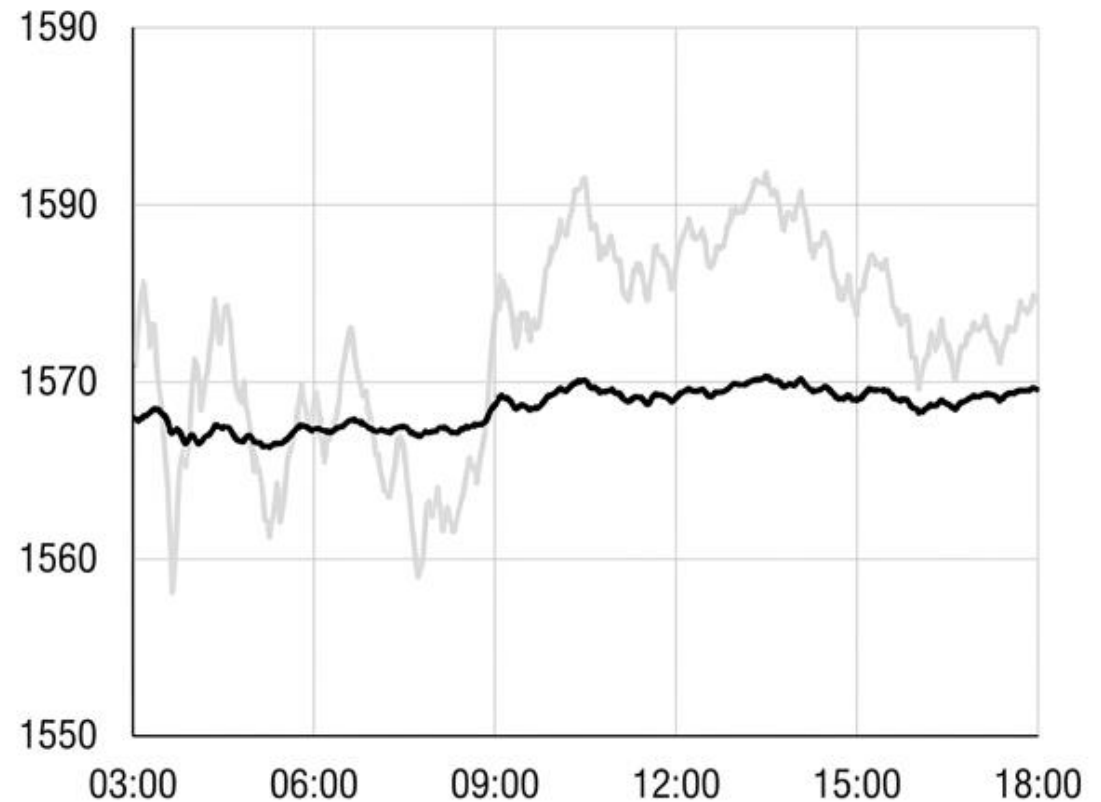
ประเมินกรอบดัชนีสัปดาห์นี้: 1550 - 1590 จุด



คาดการณ์ทิศทางตลาดหุ้นไทย (SET-delta)

- ทิศทางตลาดหุ้นหากไม่รวมความผันผวนของ DELTA จะเคลื่อนไหวในลักษณะ Sideway
- ผ่านการรับรู้ข่าวบวกมาระดับหนึ่งแล้ว จึงตรงตัวเพื่อรอปัจจัยขับเคลื่อนใหม่

ประเมินแนวโน้ม: Sideway



SET Impact (Gain vs Loss)

สรุปหุ้นที่มีผลกระทบต่อดัชนีเชิงบวก (Gain) และเชิงลบ (Loss) สูงสุด

SET Impact Gain	Impact	Trade	Change	%Chg	Volume	Value
GULF	0.5950	64.50↑	0.50	0.79	551623	5511367
PTTGC	0.4500	33.50	1.25	3.88	398775	1016309
SCGP	0.3400	25.50	1.00	3.92	166891	499074
AOT	0.2930	59.75	0.25	0.42	247562	1461663
MIMT	0.2700	24.50	0.60	2.51	882564	2161243
BBANK	0.1900	207.50	1.00	0.49	118891	2434867
BAY	0.1475	38.30↑	0.25	0.65	12867	40236
STECON	0.1440	18.30↑	1.20	0.86	404162	751971
CENTEL	0.1575	38.25↑	1.20	3.37	90420	217072
ERC	0.0960	23.50	0.20	0.57	131732	358664
OR	0.0960	12.40	0.10	0.81	105273	138342
VK	0.0990	20.70↑	0.30	1.10	322381	558914
BRIC	0.0710	31.75↑	1.90	2.58	296143	683163
RCL	0.0700	83.75↑	1.25	1.15	93852	328084
GSP	0.0460	16.00	0.75	1.27	171306	273411
JMART	0.0480	9.25	0.40	4.52	276364	254269
ITC	0.0480	16.30↑	0.30	1.23	75800	124919
JMPAFT	0.0490	12.00↑	0.40	3.45	17993	20722
LA	0.0354	3.10↑	0.45	1.87	1322258	417269
EPG	0.0330	3.75↓	0.25	2.68	168231	96384

SET Impact Loss	Impact	Trade	Change	%Chg	Volume	Value
DELTA	-11.880	334.00↓	-12.00	-3.47	221215	7486825
PTT	-0.3300	33.25	-0.25	-0.70	468763	1856165
ATB	-0.5550	36.00	-0.30	-1.37	729147	2611460
THAI	-0.3390	0.55↑	-0.73	-2.31	1021846	661471
TTH	-0.3772	2.30↓	-0.04	-1.63	2130969	919143
TRUE	-0.3760	13.70↓	-0.70	-0.32	867371	1190815
SCB	-0.2700	141.00	-1.00	-0.30	90529	1278071
ADVANC	-0.2400	357.00	-1.00	-0.28	117873	4286097
CPALL	-0.1600	46.50	-0.23	-0.53	544639	2329263
PTTEP	-0.1000	134.00↓	-0.30	-0.37	201988	7762801
BBL	-0.1300	175.00	-1.00	-0.57	67907	1175352
BEM	-0.1220	3.75↑	-0.10	-1.11	511246	225248
EGCO	-0.1000	120.00↓	-2.30	-2.94	27585	332914
TWCO	-0.0880	118.30	-1.30	-1.27	40028	456146
PATCH	-0.0630	30.75	-0.30	-1.68	63481	259186
STC	-0.0630	11.30↓	-0.10	-0.67	301343	155698
TU	-0.0680	4.00	-0.30	-1.18	58305	32844
JNIGA	-0.0680	17.30	-0.20	-2.30	56470	19556
MNIPRO	-0.0525	6.45	-0.05	-0.81	527971	201628
KTC	-0.0525	32.00	-0.25	-0.18	90443	200815

mai Impact Gain	Impact	Trade	Change	%Chg	Volume	Value
TURTLE	0.2292	3.00	0.04	4.90	13	4
LTMH	0.1290	1.50	0.54	10.98	13325	7199
ALPHAX	0.0992	0.27	0.01	3.85	7334	194
TACC	0.0930	0.10↑	0.15	2.52	52845	32235
NDR	0.0893	3.14↑	0.15	5.74	48661	11033
FSMART	0.0770	7.20↑	0.10	1.41	10370	7482
MORE	0.0733	0.00↑	0.01	20.00	81647	409
JAK	0.0728	0.94↑	0.22	30.38	26327	2338
ASTR	0.0464	4.06	0.04	6.83	575	281
SIETA	0.0670	0.05↑	0.02	66.87	100634	677
SECT	0.0480	3.30↑	0.00	33.38	11728	4801
JAKT	0.0510	4.90↑	0.10	2.22	78	38
UKEM	0.0440	0.57↑	0.94	4.30	94295	9132
TVT	0.0240	15.20↑	0.20	0.98	86937	11305

mai Impact Loss	Impact	Trade	Change	%Chg	Volume	Value
UMS	0.1450	20.00	-0.75	-2.52	7188	916
MEB	0.0620	11.70↑	-0.20	-1.98	1888	2185
NETURY	0.0460	10.60	-0.20	-1.36	11971	11952
EFE	0.0405	0.13↓	-0.43	-2.54	3683	2141
PSTC	0.0333	0.31	-0.01	-3.12	13149	406
ATP30	0.0330	0.53↑	-0.09	-1.05	45472	3836
TIGER	0.0229	0.10↑	-0.07	-0.00	115661	5759
BC	0.0260	0.53↑	-0.07	-0.95	50607	4627
ARROW	0.0200	0.30↑	-0.10	-1.72	220	126
CPDJR	0.0730	1.00	-0.03	-2.31	10708	1303
TVDH	0.0130	0.04	-0.04	-20.00	2008	10
BTE	0.0122	0.98↑	-0.03	-1.87	2990	1258
WIXMIX	0.0122	0.23↑	-0.02	-1.48	13105	1634
UEC	0.0146	0.86	-0.02	-2.27	185	15

ปัจจัยสำคัญในประเทศ: Thailand Fast Pass & FDI

Main Insight

- รัฐและเอกชนผลักดันนโยบาย Quick Win สะสางกฎหมายที่เป็นอุปสรรคต่อการลงทุน
- เตรียมเปิดตัวโครงการ Thailand Fast Pass ในวันที่ 23 มิ.ย. เพื่อลดขั้นตอนและดึงดูดเม็ดเงิน FDI
- ส่งผลเชิงบวกโดยตรงต่อกลุ่มนิคมอุตสาหกรรมและกลุ่มรับเหมาก่อสร้าง

เป้าหมายแก้กฎหมาย 7,600 ฉบับ ภายใน 2 เดือน

23 มิ.ย. - เปิดตัว Thailand Fast Pass

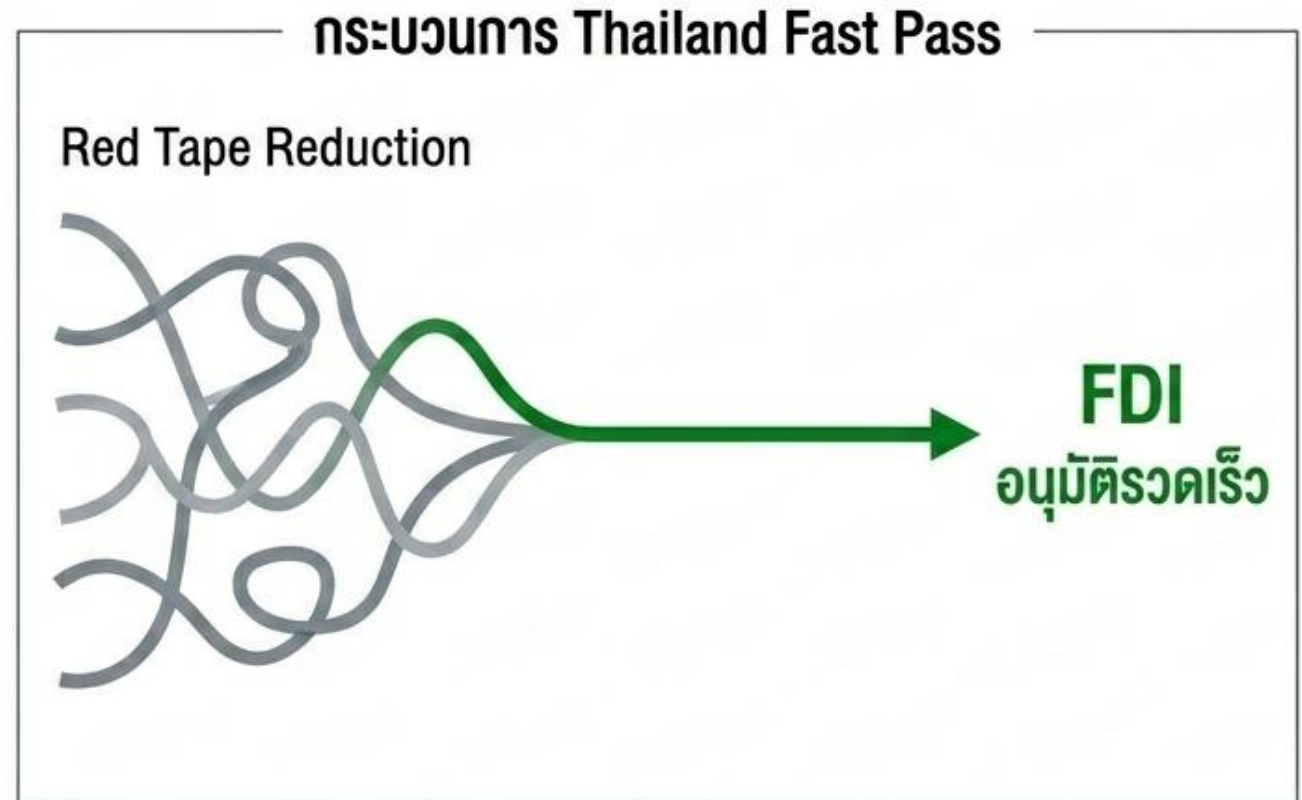
Visual Note: ใช้พื้นหลังสีขาวล้วน (Clean White Background) เท่านั้น และห้ามใส่ Logo หรือลายน้ำใดๆ บนหน้าสไลด์

ปัจจัยสำคัญในประเทศ: นโยบายกระตุ้นเศรษฐกิจและการลงทุน

- กรอ. นัดแรก: รัฐ-เอกชนร่วมผลักดัน 4 วาระใหญ่พลิกโฉมการพัฒนาเศรษฐกิจ
- ปลดล็อกกฎหมาย: เตรียมแก้กฎหมาย รong 7,600 ฉบับภายใน 2 เดือน
- ดึงดูดเม็ดเงินต่างชาติ: เปิดตัวโครงการ Thailand Fast Pass (23 มิ.ย. 69)

กลุ่มอุตสาหกรรมที่ได้ประโยชน์:

นิคมอุตสาหกรรม, รับเหมาก่อสร้าง, โครงสร้างพื้นฐานดิจิทัล/Data Center, พลังงานสะอาด



ปัจจัยสำคัญในประเทศ: การประชุม กนง. และทิศทางเศรษฐกิจ

- ติดตามการพิจารณาอัตราดอกเบี้ยนโยบายของ กนง. ในวันที่ 24 มิ.ย. 69
- การประเมินทิศทาง GDP ใหม่ (รอติดตามความสอดคล้อง “In line” กับหน่วยงานอิสระ)
- S&P Global Ratings คงอันดับเครดิตที่ BBB+ (Stable Outlook) คาด GDP ไทยโต 2%

กนง. คาดการณ์เดิม (เม.ย. 69):
GDP 1.5%, เงินเฟ้อ 2.9%



ปัจจัยสำคัญในประเทศ: Economic Outlook & BoT

การคาดการณ์ GDP

- ผู้ว่าฯ ธปท. คาดเศรษฐกิจไทยโต in line ตามเป้าหมาย
- สอดคล้องกับ S&P ที่ประเมินการเติบโตที่ระดับ 2%



ทิศทางดอกเบี้ยนโยบาย

- ติดตามการประชุมคณะกรรมการนโยบายการเงิน (กนง.)
- วันที่ 24 มิ.ย. เพื่อประเมินทิศทางอัตราดอกเบี้ย



ปัจจัยสำคัญในประเทศ: DELTA Rebalancing

Main Insight

- เตรียมจับตาความผันผวนเฉพาะตัวของตลาดในช่วงสิ้นเดือน
- ความเป็นไปได้ในการปรับน้ำหนัก (Rebalance) หุ้ DELTA
- วันที่มีผล: 30 มิ.ย. ในดัชนี SET50 และ SET100

**Risk Monitor:
DELTA Volatility**



Visual Note: ใช้พื้นหลังสีขาวล้วน (Clean White Background) เท่านั้น และห้ามใส่ Logo หรือลายน้ำใดๆ บนหน้าสไลด์

ปัจจัยสำคัญต่างประเทศ: MSCI Review

Main Insight

- การทบทวนจัดระดับตลาด MSCI ในวันที่ 23 มิ.ย.
- อินโดนีเซียเสี่ยงถูกลดระดับจาก Emerging Market เป็น Frontier Market
- ตลาดหุ้นไทยมีโอกาสได้อานิสงส์จากเงินทุนไหลเข้าทดแทน
- ข้อควรระวัง: หุ้นไทยที่มีการลงทุนทางตรงในอินโดนีเซียอาจได้รับผลกระทบ

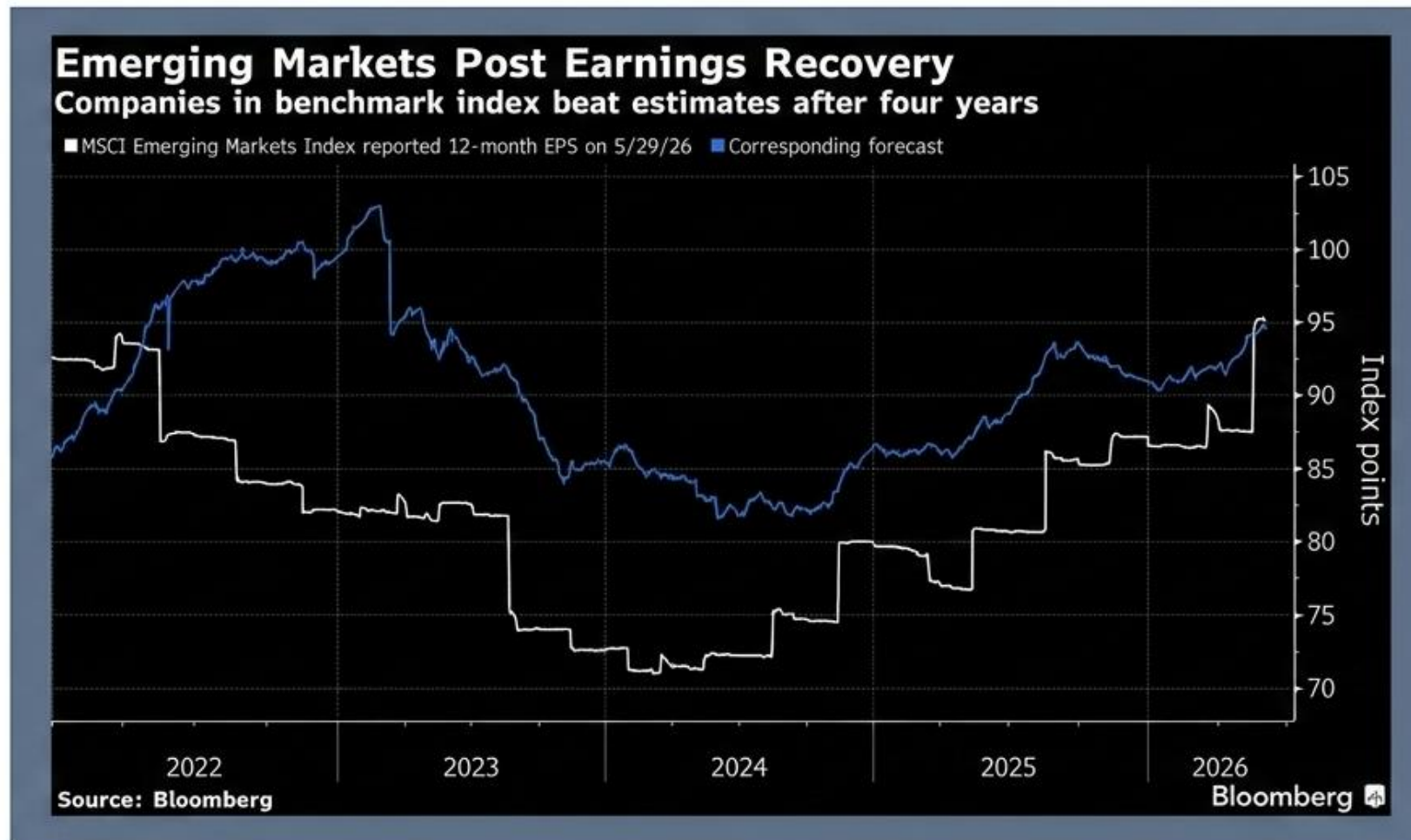
คาดการณ์เงินไหลออกจากอินโดนีเซีย:
สูงถึง \$1.3 หมื่นล้านเหรียญ

โอกาส Fund Flow
ไหลเข้าสู่ตลาดหุ้นไทย

ปัจจัยสำคัญต่างประเทศ: EM Earnings Recovery

Main Insight

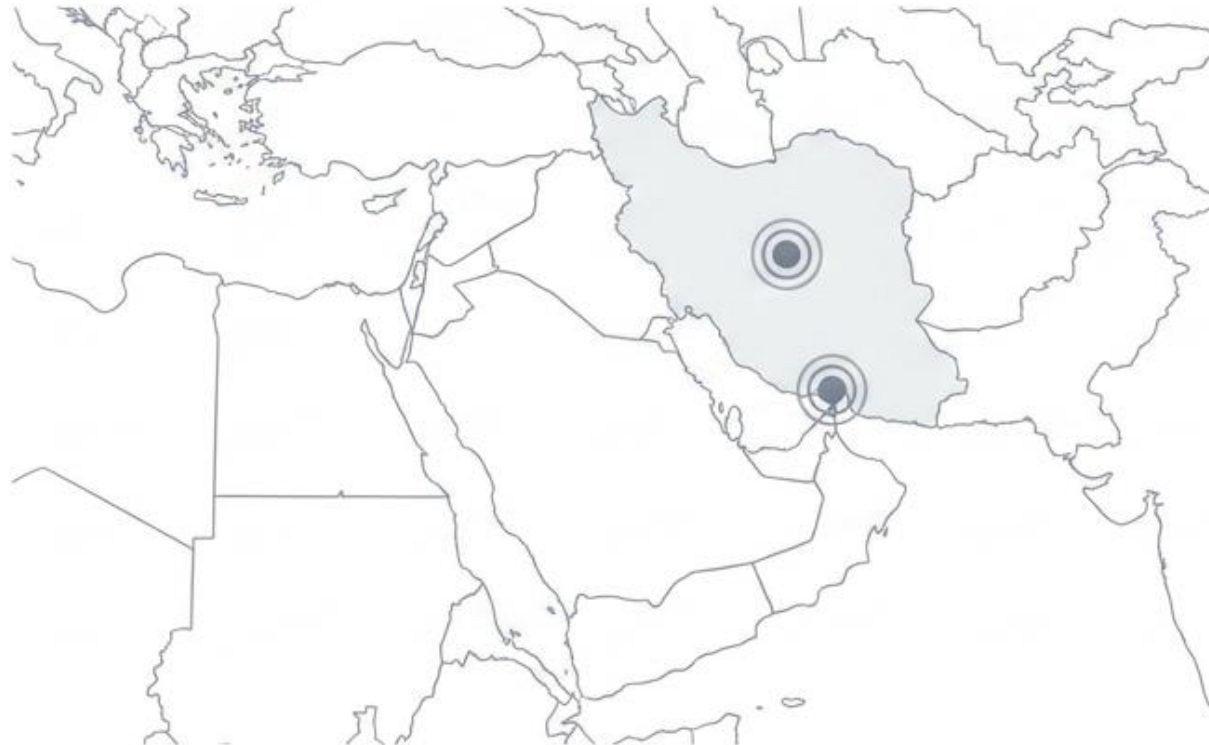
- กำไรของบริษัทจดทะเบียนในตลาดเกิดใหม่ (Emerging Markets) พุ่งตัว
- ผลประกอบการสูงกว่าการคาดการณ์ครั้งแรกในรอบ 4 ปี
- หุ้นเทคโนโลยีเอเชียเป็นตัวขับเคลื่อนหลัก



ประเด็นสงครามและ Geo-political Tension

Main Insight

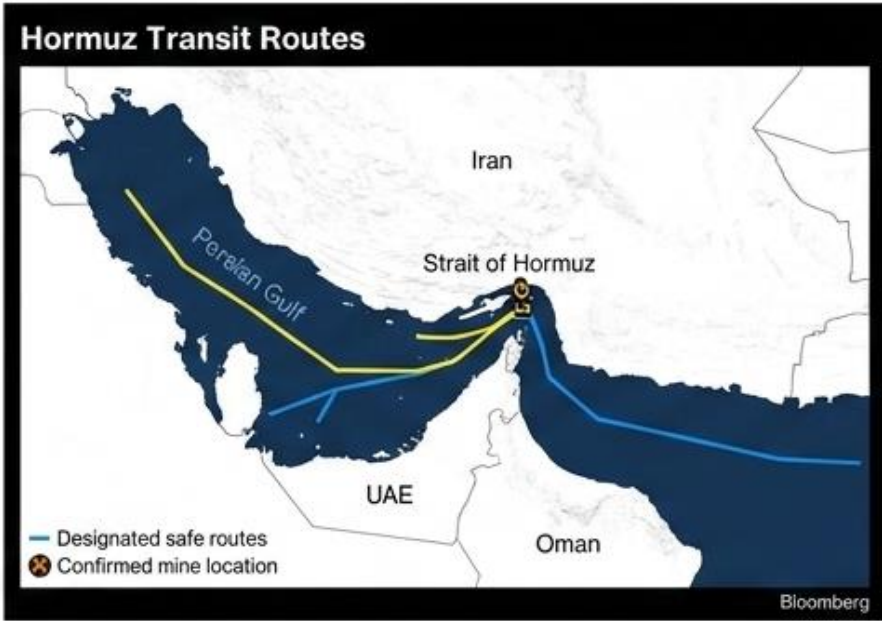
- สหรัฐ และอิหร่านเริ่มเจรจาสันติภาพถาวรที่รีสอร์ทเมือง Bürgenstock สวิตเซอร์แลนด์
 - การประชุมระดับสูงช่วงแรกเริ่มต้นด้วยความไม่ราบรื่นนัก
- เป้าหมายหลัก: ยุติโครงการนิวเคลียร์และเปิดช่องแคบฮอร์มุซอย่างถาวร
 - ความตึงเครียดระดับภูมิภาคยังคงเป็นปัจจัยเสี่ยงที่ต้องเฝ้าระวัง



ประเด็นสงคราม: Strait of Hormuz Risks

Main Insight

- อิหร่านขู่ปิดช่องแคบฮอร์มุซอีกครั้ง โดยอ้างว่าอิสราเอลละเมิดข้อตกลงในเลบานอน
- ช่องแคบฮอร์มุซเป็นจุดเปลี่ยนผ่านที่สำคัญของอุปทานพลังงานโลก
- ความเสี่ยง: หากมีการปิดกั้น จะส่งผลกระทบต่อราคาพลังงานโดยตรง
- ข้อมูลล่าสุด: น้ำมันหลายล้านบาร์เรลยังคงไหลผ่านช่องแคบตามปกติแม้มีคำขู่



- อิหร่านและสหรัฐฯ ได้เจรจากันเป็นครั้งแรกในสวิตเซอร์แลนด์เกี่ยวกับข้อตกลงสันติภาพ เพื่อยุติโครงการนิวเคลียร์ของเตหะรานและเปิดช่องแคบฮอร์มุซอย่างถาวร ในขณะเดียวกัน โด널ด์ ทรัมป์ กล่าวว่าสหรัฐฯ จะโจมตีอิหร่านหากอิหร่านไม่ควบคุมกลุ่มตัวแทนในเลบานอน
- **สื่ออิหร่านรายงานว่าผู้เจรจาของเตหะรานได้ยุติการเจรจาเพื่อตอบโต้คำขู่ของทรัมป์ อย่างไรก็ตาม ผู้ที่คุ้นเคยกับเรื่องนี้กล่าวว่าตัวแทนของอิหร่านยังคงมีส่วนร่วมในการเจรจา**
- น้ำมันดิบหลายล้านบาร์เรลยังคงไหลผ่านช่องแคบฮอร์มุซในสุดสัปดาห์นี้ แม้ว่าอิหร่านจะอ้างว่าได้ปิดเส้นทางน้ำดังกล่าวแล้วเนื่องจากการโจมตีของอิสราเอลในเลบานอน
- นักลงทุนบางรายกำลังสร้างสถานะโดยคาดการณ์ว่าจะมีน้ำมันล้นตลาดเนื่องจากราคาน้ำมันดิบล่วงหน้าลดลง

ประเด็นสงคราม: Trump's Messaging vs JCPOA

การเปรียบเทียบข้อตกลงใหม่ของสหรัฐฯ กับข้อตกลงยุคโอบามา (JCPOA)

Obama's Deal (JCPOA)

Obama **never even got a signed document.**

Obama **negotiated** with Iran's program **intact.**

Terrified our **Gulf allies.**

- Iran walked away and proved.
- Obama pays Iran to **mothball the program.**

Trump's New MOU

Signed document with region, regional support.

President Trump **negotiated after destroying it**, the Iran's program document.

Regional support from the Gulf states who have one regional in program. They **back this agreement because they believe it creates a new dynamic.**

ราคาทองคำ (Gold)

Main Insight

- ราคาทองคำปรับตัวลดลง ถูกกดดันจากท่าที Hawkish ของ Fed
- แนวโน้มอัตราดอกเบี้ยสหรัฐฯ ที่ยังคงอยู่ในระดับสูงสร้างแรงกดดัน
- ขาดแรงหนุนด้าน Safe Haven แม้มีความเสี่ยงด้านภูมิรัฐศาสตร์



ราคาน้ำมันดิบ (WTI Crude)

- ราคาน้ำมันดิบปรับตัวสูงขึ้น ได้แรงหนุนจากการเลื่อนเจรจาสหรัฐ-อิหร่าน
- ความไม่แน่นอนในช่องแคบฮอร์มุซ สร้างความกังวลต่ออุปทานพลังงาน
- ตลาดยังคงจับตาดูการสัญจรของเรือบรรทุกน้ำมันในภูมิภาค



ราคาทองแดง (Copper)

Main Insight

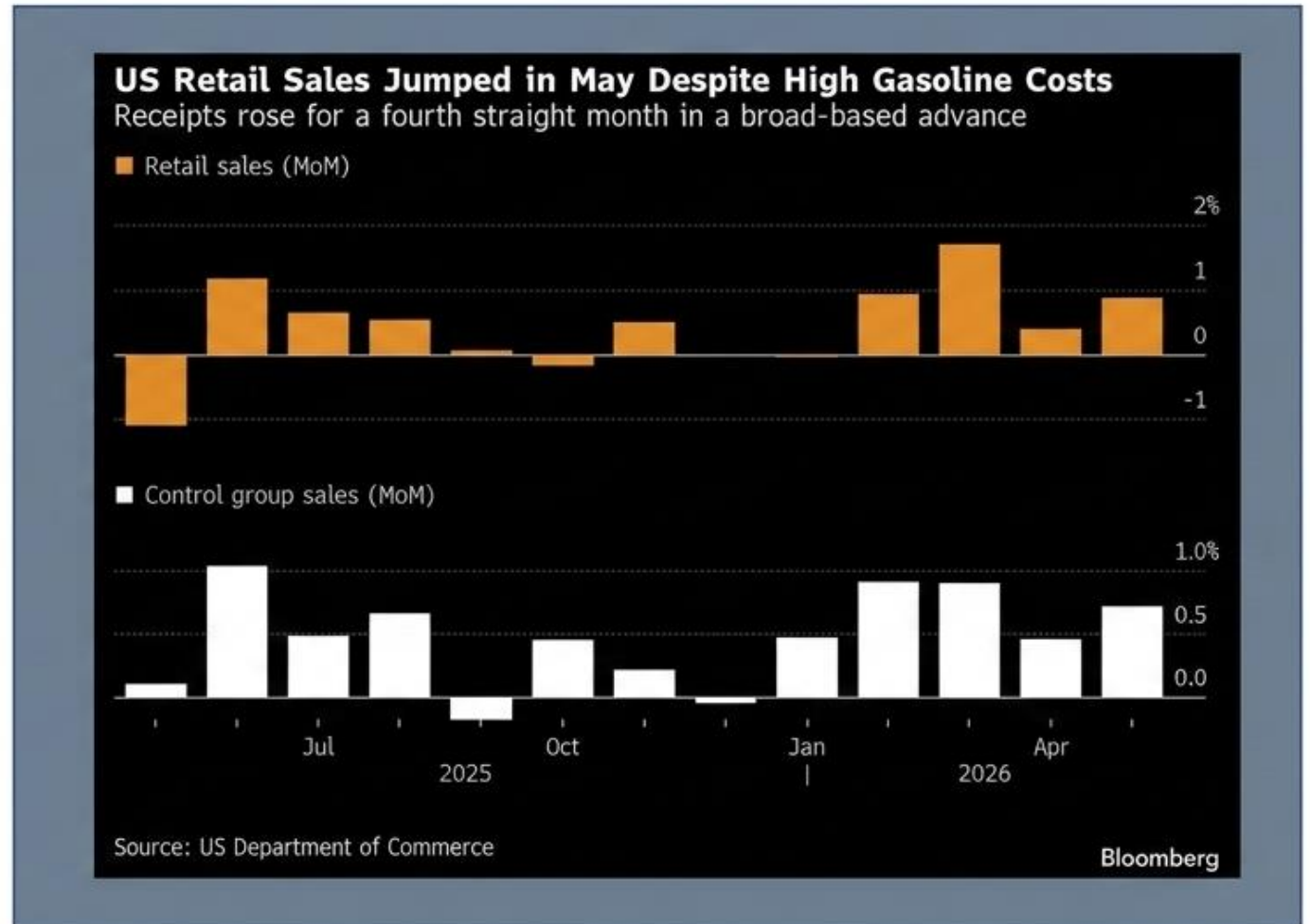
- ราคาทองแดงปรับตัวลดลง สะท้อนสัญญาณความกังวลต่อเศรษฐกิจอุตสาหกรรม
- ถูกใช้เป็น Doctor Copper สะท้อนอุปสงค์และแนวโน้มการขยายตัวทั่วโลก
- ต้นทุนของผู้ผลิตสายไฟและชิ้นส่วน EV มีแนวโน้มลดลงจากราคาวัตถุดิบ



ข่าวสำคัญ: US Markets & Retail Sales

Main Insight

- ยอดค้าปลีกสหรัฐฯ ปรับตัวพุ่งขึ้นติดต่อกันเป็นเดือนที่ 4
- ผู้บริโภคมีการใช้จ่ายเพิ่มขึ้นในหลากหลายกลุ่มสินค้าปลีก
- สัญญาณความแข็งแกร่งของอุปสงค์ในประเทศ แม้ต้องเผชิญกับต้นทุนที่สูงขึ้น



ข่าวสำคัญ: Europe Stocks Rally

Main Insight

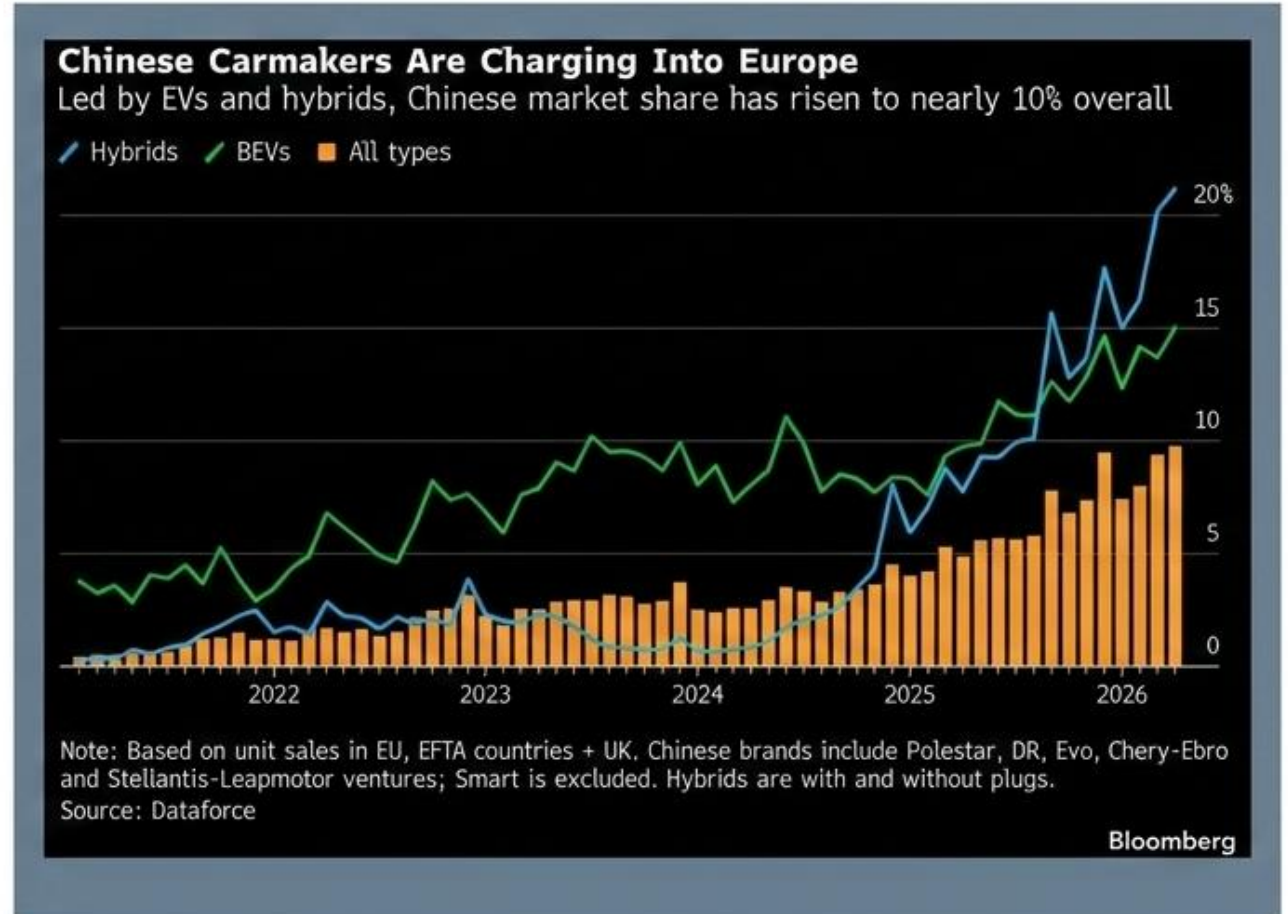
- ตลาดหุ้นยุโรปกลับมามีผลตอบแทนนำหน้าตลาดสหรัฐฯ
- คลายความกังวลเรื่องภาวะ Stagflation (เศรษฐกิจชะลอตัวพร้อมเงินเฟ้อสูง)
- ได้รับประโยชน์จากแนวโน้มสัมติภาพในตะวันออกกลางและราคาพลังงานที่ทรงตัว



ข่าวสำคัญ: Automotive Industry Shift

Main Insight

- แรงกดดันต่ออุตสาหกรรมยานยนต์ยุโรปเพิ่มสูงขึ้นอย่างมีนัยสำคัญ
- ผู้ผลิตรถยนต์ไฟฟ้า (EV) จากจีนรุกตลาดยุโรปอย่างหนักและแย่งส่วนแบ่งการตลาด
- ข้อมูลล่าสุด: ส่วนแบ่งตลาดรถยนต์จีนในยุโรปพุ่งแตะระดับเกือบ 10% แล้ว





Fund Flow

เม็ดเงินนักลงทุนต่างชาติ
ไหลเข้าตลาดหุ้นใดในฝั่งเอเชีย ...?

Flow ต่างชาติ ที่ไหลเข้า-ออก 6 ตลาดหลักเอเชีย

Equity	Bonds	Portfolio								
Country		Date	Daily	WTD	MTD	QTD	YTD	12M	YoY Lvl	
▼ Asia (11)										
China		31MAR2026								
India		18JUN2026	-191.6	+314.1	-4,034.3	-14,164.5	-29,955.0	-38,143.2	-29,760.7	
Indonesia		19JUN2026	-179.5	-50.6	-794.4	-2,001.2	-3,948.9	-2,045.7	-511.2	
Japan		12JUN2026		-4,899.5	-9,272.8	+72,960.0	+61,267.9	+100,870.3	+131,574.8	
Malaysia		18JUN2026	+35.4	-3.0	-426.2	-1,247.2	-569.3	-2,973.6	-6,039.8	
Philippines		19JUN2026	-7.5	+25.9	+14.0	-347.8	-209.3	-523.6	-33.9	
S. Korea		19JUN2026	+92.7	+1,196.5	-12,708.0	-40,018.9	-77,032.5	-73,707.0	-51,973.7	
Sri Lanka		19JUN2026	-1.1	-0.8	-1.6	-41.1	-105.0	-197.9	-161.3	
Taiwan		18JUN2026	+1,222.6	+3,284.6	-7,641.2	+9,167.0	-9,744.9	-7,440.7	+25,809.5	
Thailand		19JUN2026	-114.7	-14.2	+115.6	+145.7	+785.7	-115.8	+3,566.5	
Vietnam		19JUN2026	-60.7	-106.4	-496.9	-1,761.6	-2,869.9	-6,111.8	-2,860.8	

Remark : ตัวเลข Net position ของนักลงทุนต่างประเทศ ใน 6 ตลาดหุ้นเอเชีย ประกอบด้วย India-S.Korea-Taiwan-Vietnam-Philippines-Indonesia

Fund Flow: สรุปปริมาณการซื้อขาย (All Market)

Main Insight

- นักลงทุนต่างประเทศเทขายสุทธิในปริมาณสูง
- นักลงทุนในประเทศและสถาบันเป็นฝั่งซื้อสุทธิเพียงตลาด

Supporting Data

ต่างชาติขายสุทธิ: -3,630.50 ล้านบาท

สถาบันในประเทศซื้อสุทธิ: +348.47 ล้านบาท

บัญชีบริษัทหลักทรัพย์ซื้อสุทธิ: +227.72 ล้านบาท

นักลงทุนในประเทศซื้อสุทธิ: +3,054.30 ล้านบาท



Fund Flow: สรุปปริมาณการซื้อขาย (SET Market)

Main Insight

- กระแสเงินทุนหลักบนกระดาน SET ถูกกดดันจากแรงขายต่างชาติ
- รายย่อยและสถาบันในประเทศรับแรงขายเป็นหลัก

Supporting Data

ต่างชาติขายสุทธิ (SET): -3,779.01 ล้านบาท

สถาบันในประเทศซื้อสุทธิ (SET): +353.42 ล้านบาท

บัญชีบริษัทหลักทรัพย์ซื้อสุทธิ (SET): +227.73 ล้านบาท

นักลงทุนในประเทศซื้อสุทธิ (SET): +3,197.86 ล้านบาท



Fund Flow: สรุปปริมาณการซื้อขาย (MAI Market)

Main Insight

- กระดาน MAI มีทิศทางสวนทางกับตลาดหลัก SET
- นักลงทุนต่างประเทศเป็นฝั่งซื้อสะสม ขณะที่รายย่อยเทขาย

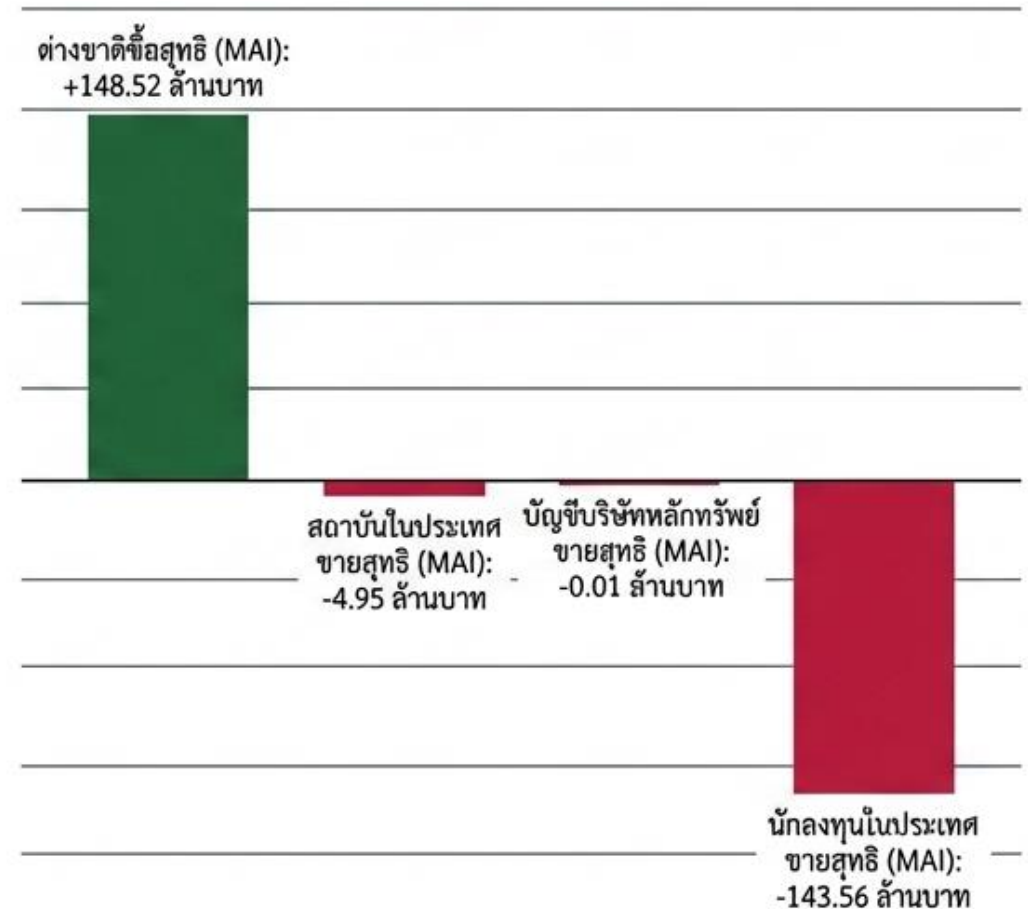
Supporting Data

ต่างชาติซื้อสุทธิ (MAI): +148.52 ล้านบาท

สถาบันในประเทศขายสุทธิ (MAI): -4.95 ล้านบาท

บัญชีบริษัทหลักทรัพย์ขายสุทธิ (MAI): -0.01 ล้านบาท

นักลงทุนในประเทศขายสุทธิ (MAI): -143.56 ล้านบาท



Visual Note: ใช้พื้นหลังสีขาวล้วน (Clean White Background) เท่านั้น และห้ามใส่ Logo หรือลายน้ำใดๆ บนหน้าสไลด์

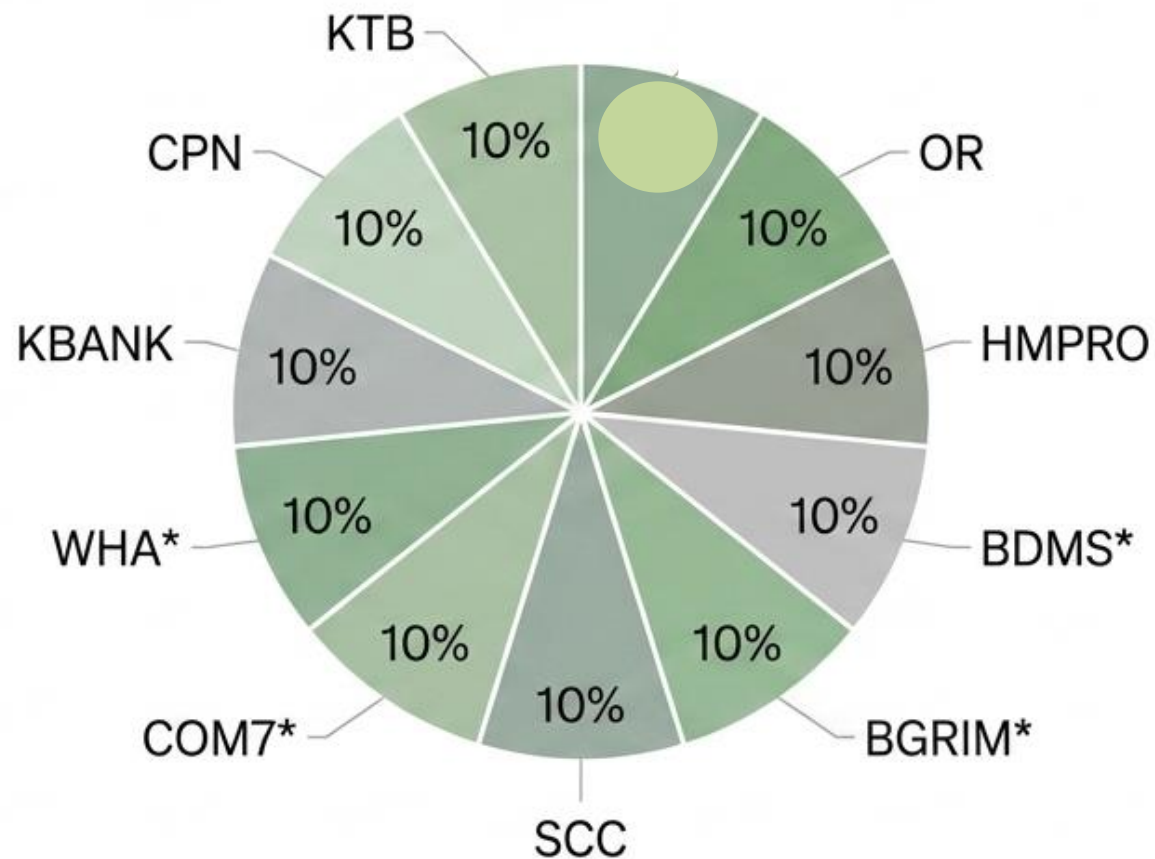
กลยุทธ์ลงทุนโดย DAOL



- ดัชนีฯสะท้อนในเรื่องแนวโน้มดอกเบี้ยสหรัฐฯ มาระดับหนึ่งแล้ว ส่วน MOU ระหว่างสหรัฐฯ-อิหร่าน ยังต้องมีการเจรจากันต่อไป ตลาดจะแกว่งในกรอบที่แคบๆ อยู่ต่อไป (ไม่รวม DELTA) หลังผ่านการรับรู้ข่าวบวกมาระดับหนึ่งแล้ว
- กลยุทธ์ลงทุน หุ่นที่ราคาเคยลงไปลึกๆ ได้แก่ โรงไฟฟ้า อาทิ BGRIM* ส่วนหุ้นท่องเที่ยว คือ BA*, CENTEL และหุ้นในกลุ่มอื่นๆ ได้แก่ HMPRO, CPALL, CRC*, SCC ยังคงมีความน่าสนใจ อยู่เช่นเดิม ขณะที่หุ้นธนาคาร ในสัปดาห์นี้ ต้องรอดูว่า ผลประชุม กนง. (24 มิ.ย.) จะออกมาในแบบใด
- **พอร์ตหุ้นแนะนำ: เราคงหุ้นเดิมไว้ทั้งหมด หุ้นในพอร์ตประกอบด้วย KTB(10%), OR(10%), HMPRO(10%), BDMS*(10%), BGRIM*(10%), SCC(10%), COM7* (10%), WHA* (10%), KBANK (10%), CPN (10%)**

กลยุทธ์การลงทุน และ หุ้นแนะนำ

- ตลาดแกว่งแคบ แนะนำเลือกเก็บหุ้นที่ราคาปรับฐานลงไปลึก (Oversold) เพื่อรอจังหวะ Rebound
- กลุ่มเป้าหมาย: โรงไฟฟ้า ท่องเที่ยว ค้าปลีก และวัสดุก่อสร้าง
- หุ้นเป้าหมาย (ลงลึกน่าสะสม): BGRIM*, BA*, CENTEL, HMPRO, CPALL, CRC*, SCC



คำแนะนำในเชิงเทคนิค (Technical Picks)

- มุมมองเชิงเทคนิคสำหรับหุ้นที่มีลุ่มพันตัวหรือมีโครงสร้างราคาที่น่าสนใจ

SINGER



IRPC



Disclaimer: This report has been prepared by DAOL SECURITIES (THAILAND). The information herein has been obtained from sources believed to be reliable and accurate; however, DAOL SEC makes no representation as to the accuracy and completeness of such information. Information and opinions expressed herein are subject to change without notice. DAOL SEC has no intention to solicit investors to buy or sell any securities in this report. In addition, DAOL SEC does not guarantee returns nor price of the securities described in the report nor accept any liability for any loss or damage of any kind arising out of the use of such information or opinions in this report. Investors should study this report carefully in making decisions. All rights are reserved. This report may not be reproduced, distributed or published by any person in any manner for any purpose without the permission of DAOL SEC Investment in securities has risks. Investors are advised to consider carefully before making decisions.

DAOL

다음

DAOL (THAILAND)

กลุ่มธุรกิจการเงิน ดาโอ (ประเทศไทย)

DAOL SEC

DAOL INVESTMENT
MANAGEMENT

DAOL REIT

DAOL LEND

'DAOL, your lifetime financial partner'

📧 contactcenter@daol.co.th

☎ 1538

🌐 www.daol.co.th

📘 [daol.th](https://www.facebook.com/daol.th)

📺 DAOL Channel