


DAOL LIFE

- การเรียกดูข้อมูลย้อนหลังบัญชีออนไลน์

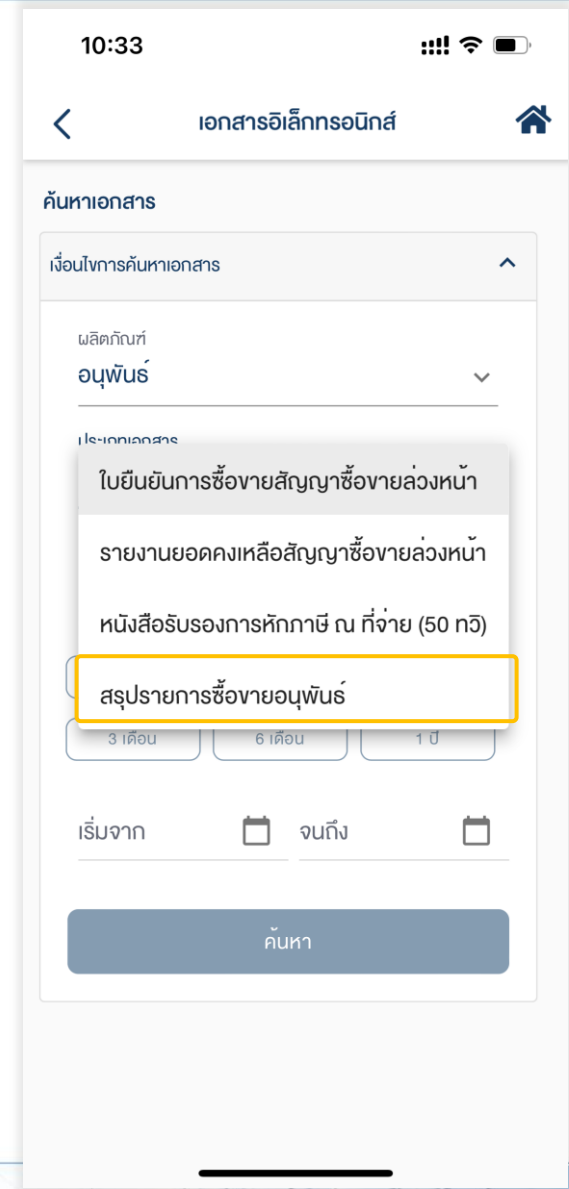
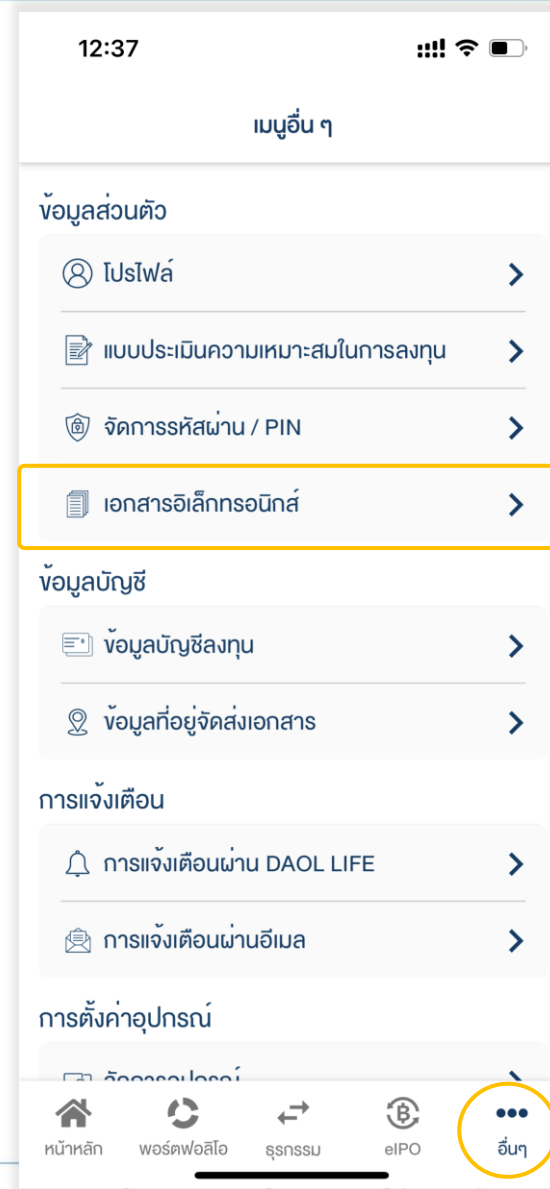


ดูรายการเคลื่อนไหวข้อมูล บัญชีซื้อขายหุ้น และ กดส่งข้อมูล ในรูปแบบ Excel ไปยังอีเมล

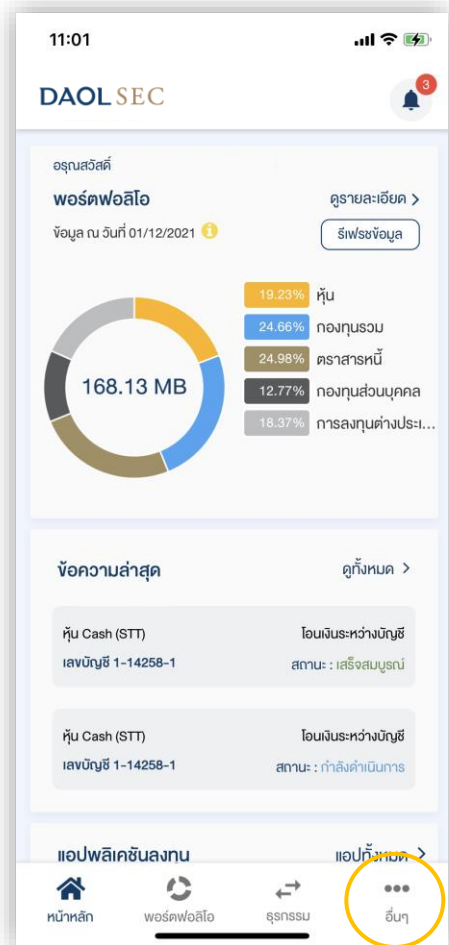
ประเภทข้อมูลที่สามารถเรียกดูได้

- สรุปรายการซื้อขาย
- การปิดสถานะ
- สถานะวันซื้อขายวันสุดท้าย
- สถานะการถือครอง
- สถานะการเคลื่อนไหวบัญชี

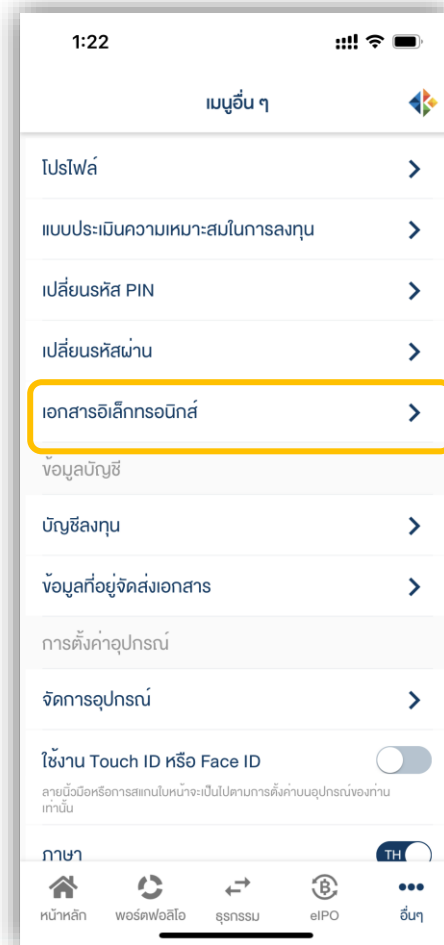
หมายเหตุ รายการเคลื่อนไหวสามารถเรียกดูย้อนหลังได้สูงสุดไม่เกิน 3 เดือน



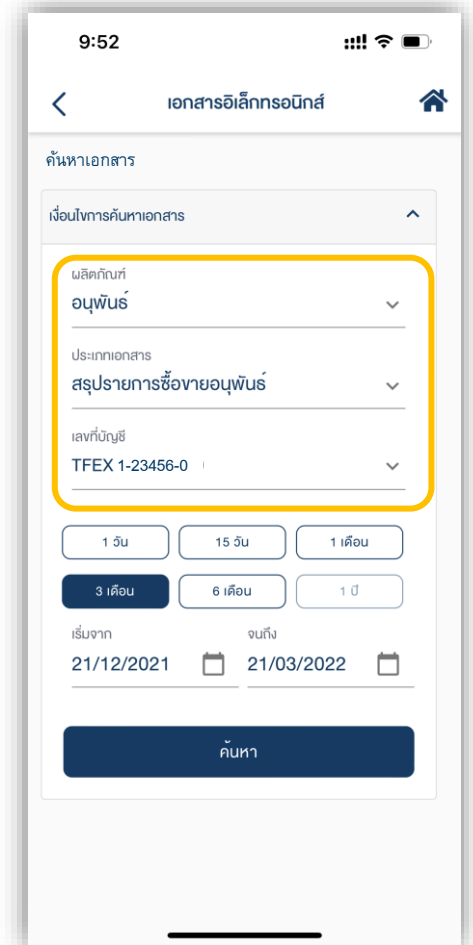
1. กดปุ่มเมนู “อื่นๆ”



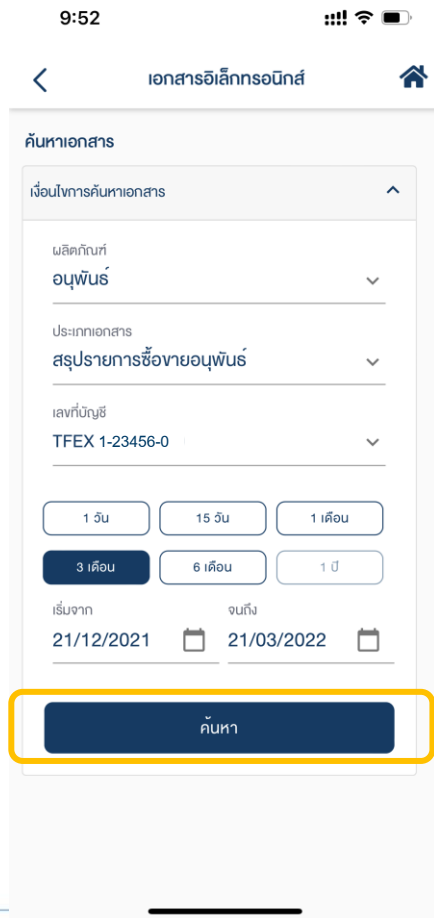
2. หน้าจอแสดงคำอธิบายระบบ Single Sign On กดปุ่ม “ถัดไป” เพื่อดำเนินการต่อ



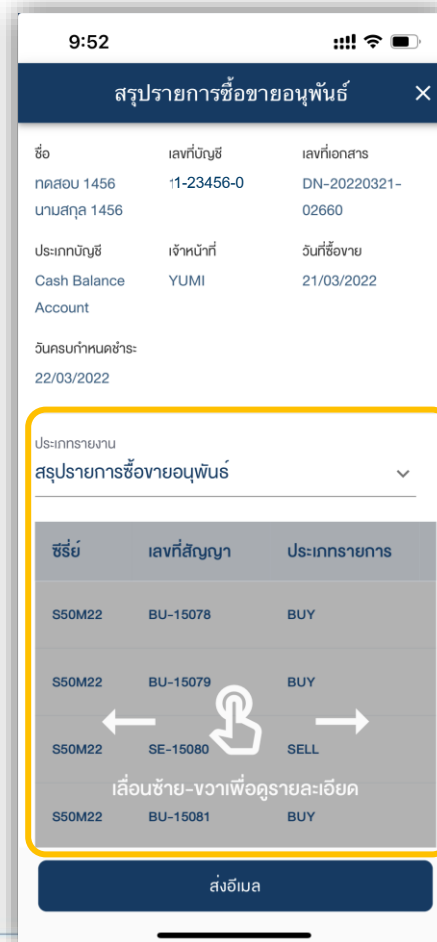
3. ค้นหาเอกสารโดยระบุ “ประเภทผลิตภัณฑ์” “ประเภทเอกสาร” “เลขที่บัญชี”



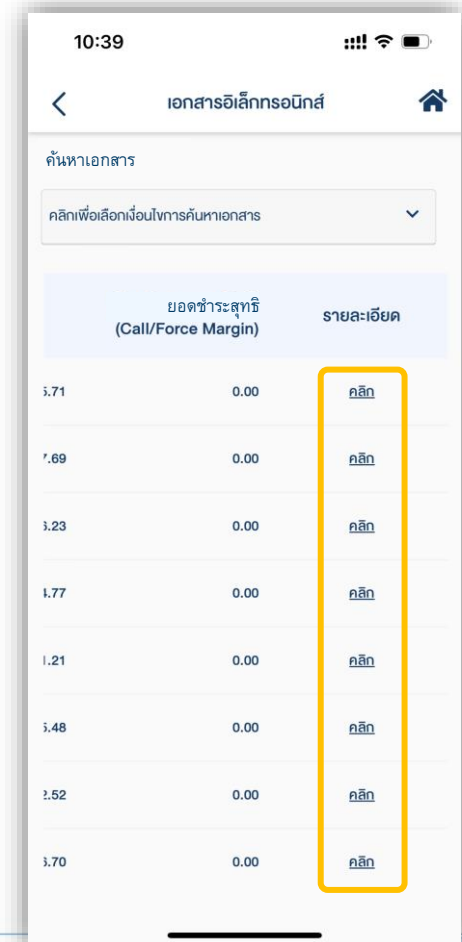
4. กดปุ่ม “ค้นหา”



5. หน้าจอแสดง แท่งที่หน้าจอและเลื่อนไปทางขวา/ซ้าย เพื่อดูข้อมูล



6. กดปุ่ม “คลิก” ที่ช่องรายละเอียดเพื่อดูข้อมูลขั้นต่อไป



7. กดเลือกประเภทรายงาน

สรุปรายการซื้อขายอนุพันธ์

ชื่อ	เลขที่บัญชี	เลขที่เอกสาร
ทดสอบ 1456	1-23456-0	DN-20220321-02660
นามสกุล 1456		
ประเภทบัญชี	เจ้าหน้าที่	วันที่ซื้อขาย
Cash Balance Account	YUMI	21/03/2022
วันครบกำหนดชำระ:		
22/03/2022		

ประเภทรายงาน
สรุปรายการซื้อขายอนุพันธ์

ซีรีส์	เลขที่สัญญา	ประเภทรายการ
S50M22	BU-15078	BUY
S50M22	BU-15079	BUY
S50M22	SE-15080	SELL
S50M22	BU-15081	BUY

ส่งอีเมล

สรุปรายการซื้อขายอนุพันธ์

การปิดสถานะ:

สถานะ-วันซื้อขายวันสุดท้าย

สถานะ-การถือครอง ณ 21/03/2022

รายการเคลื่อนไหวบัญชี ณ 21/03/2022

6. กรณีต้องการรับข้อมูลในรูปแบบ Excel

กดปุ่ม “ส่งอีเมล”

หมายเหตุ : ระบบจะส่งข้อมูลไปยังอีเมลที่ท่านลงทะเบียนไว้ ซึ่งสามารถตรวจสอบที่อยู่อีเมลได้ที่ เมนู “โปรไฟล์”

สรุปรายการซื้อขายอนุพันธ์

ชื่อ	เลขที่บัญชี	เลขที่เอกสาร
ทดสอบ 1456	1-01251-0	DN-20220321-02660
นามสกุล 1456		
ประเภทบัญชี	เจ้าหน้าที่	วันที่ซื้อขาย
Cash Balance Account	YUMI	21/03/2022
วันครบกำหนดชำระ:		
22/03/2022		

ประเภทรายงาน
สรุปรายการซื้อขายอนุพันธ์

ซีรีส์	เลขที่สัญญา	ประเภทรายการ
S50M22	BU-15078	BUY
S50M22	BU-15079	BUY
S50M22	SE-15080	SELL
S50M22	BU-15081	BUY

ส่งอีเมล

ตัวอย่างการแสดงผลข้อมูล

“สรุปรายการซื้อขายอนุพันธ์”

ประเภทรายงาน

สรุปรายการซื้อขายอนุพันธ์

ซีรีส์	เลขที่สัญญา	ประเภทรายการ	จำนวนสัญญา	ราคา	มูลค่าพรีเมียม	ค่าธรรมเนียมซื้อขาย	VAT	Withholding TAX	มูลค่าที่เรียกเก็บ
S50M22	BU-15078	BUY	4	1,010.50	0.00	240.40	16.83	0.00	257.23
S50M22	BU-15079	BUY	4	1,009.50	0.00	240.40	16.83	0.00	257.23
S50M22	SE-15080	SELL	6	1,006.00	0.00	360.60	25.24	0.00	385.84
S50M22	BU-15081	BUY	4	1,005.50	0.00	240.40	16.83	0.00	257.23
S50M22	SE-15082	SELL	4	1,005.00	0.00	240.40	16.83	0.00	257.23
S50M22	BU-15083	BUY	4	1,005.00	0.00	240.40	16.82	0.00	257.22
				Total	0.00	1,562.60	109.38	0.00	1,671.98

ตัวอย่างการแสดงผลข้อมูล

“ การปิดสถานะ ”

ประเภทรายงาน
การปิดสถานะ

ชื่อย่อ	วันที่ซื้อขาย	ลอง	ชอร์ต	ราคา	กำไร/ขาดทุนสุทธิ	
					ฟิวเจอร์	ออฟชั่น
S50M22	21/03/2022	0	4	1,005.00		
S50M22	21/03/2022	4	0	1,010.50		
					-4,400.00	0.00
S50M22	16/03/2022	4	0	996.00		
S50M22	16/03/2022	2	0	995.50		
S50M22	21/03/2022	0	6	1,006.00		
					12,200.00	0.00
				Total	7,800.00	0.00

ตัวอย่างการแสดงผลข้อมูล

“สถานะการถือครอง”

ประเภทรายงาน

สถานะการถือครอง ณ 21/03/2022

ซีรี่ย์	ลอง	ชอร์ต	ต้นทุนเฉลี่ย	ราคาชำระ	กำไร/ขาดทุน (ที่ยังไม่ปิดสถานะ)	มูลค่า Option	
						ลอง	ชอร์ต
S50M22	4	0	1,009.50	1,005.40	-3,280.00	0.00	0.00
S50M22	4	0	1,005.50	1,005.40	-80.00	0.00	0.00
S50M22	4	0	1,005.00	1,005.40	320.00	0.00	0.00
				Total	-3,040.00	0.00	0.00

ตัวอย่างการแสดงผลข้อมูล

“ สถานะการเคลื่อนไหวบัญชี ”

ประเภทรายงาน

รายการเคลื่อนไหวบัญชี ณ 21/03/2022



Begin-Cash Bal.	End-Cash Bal.	Non Cash Collateral	Realized P/L Futures	Unrealized P/L	Advance Withdraw
97,697.69	103,825.71	0.00	7,800.00	-3,040.00	0.00
Begin-Equity Bal.	End-Equity Bal.	Initial Margin	Maintenance Margin	Excess/Insufficient	Net Customer Paid (Call/Force Margin)
114,457.69	100,785.71	90,720.00	63,763.20	10,065.71	0.00