

DAOL Daily Strategy

10 June 2026

ฝ่ายวิเคราะห์กลยุทธ์การลงทุนหลักทรัพย์

เบอร์โทรศัพท์ : 02-351-1801

โดย : มงคล พ่วงเกตรา (ต่อ 5450), พรรณนภา เหมะสุรัตน์ (ต่อ 5451)

CALENDAR

Date	Impact	Country	Event	Period	Surv(M)	Prior
8-Jun		JN	GDP Annualized SA QoQ	1Q F	1.39%	2.10%
15-Jun	*	TH	Consumer Confidence	May	--	51
9-Jun		US	Existing Home Sales MoM	May	0.0105	0.20%
6-Sep	*	CH	Exports YoY	May	14.30%	14.10%
6-Sep	*	CH	Exports YoY CNY	May	--	9.80%
15-Jun	*	CH	New Yuan Loans CNY YTD	May	9183.43b	8590.0b
10-Jun	*	CH	PPI YoY	May	3.76%	2.80%
10-Jun	*	CH	CPI YoY	May	1.33%	1.20%
10-Jun	*	US	CPI MoM	May	0.50%	0.60%
10-Jun	*	US	Core CPI MoM	May	0.29%	0.40%
10-Jun	*	US	CPI YoY	May	4.22%	3.80%
10-Jun	*	US	Core CPI YoY	May	2.91%	2.80%
11-Jun	*	EC	ECB Main Refinancing Rate	46184	2.32%	2.15%
11-Jun	*	US	Initial Jobless Claims	46179	--	225k
11-Jun	*	US	PPI Final Demand MoM	May	0.69%	1.40%
11-Jun	*	US	PPI Ex Food and Energy MoM	May	0.55%	1.00%
11-Jun	*	US	PPI Final Demand YoY	May	--	6.00%
11-Jun	*	US	PPI Ex Food and Energy YoY	May	--	5.20%
12-Jun		US	U. of Mich. Sentiment	Jun P	46.5	44.8

7. Calendar: กำหนดการเศรษฐกิจ (10 มิ.ย. 69)



จับตาตัวเลขเศรษฐกิจที่สำคัญซึ่งเป็นตัวแปรหลักของการดำเนินนโยบายการเงินทั่วโลก

โฟกัสหลักอยู่ที่ดัชนีราคาผู้ผลิตของจีน (PPI) และดัชนีราคาผู้บริโภคของสหรัฐฯ (CPI)

10-Jun	CH PPI YoY	May	Surv: 3.80%	Prior: 2.80%
10-Jun	CH CPI YoY	May	Surv: 1.29%	Prior: 1.20%
10-Jun	CH CPI YoY	May	Surv: 1.29%	Prior: 1.20%
10-Jun	US CPI MoM	May	Surv: 0.51%	Prior: 0.60%
10-Jun	US Core CPI MoM	May	Surv: 0.27%	Prior: 0.40%
10-Jun	US CPI YoY	May	Surv: 4.21%	Prior: 3.80%
10-Jun	US Core CPI YoY	May	Surv: 2.88%	Prior: 2.80%

7. Calendar: กำหนดการเศรษฐกิจ (11 มิ.ย. 69)



การประกาศความเชื่อมั่นผู้บริโภคใน
ประเทศที่อาจชี้วัดทิศทางการใช้จ่าย

ติดตามนโยบายดอกเบี้ยของธนาคาร
กลางยุโรป (ECB) และตัวเลขผู้ขอรับ
สวัสดิการว่างงานสหรัฐฯ

11-Jun, TH	Consumer Confidence	May	Surv: --	Prior: 50.6
11-Jun, EC	ECB Main Refinancing Rate	Jun-26	Surv: 2.39%	Prior: 2.15%
11-Jun, US	Initial Jobless Claims	Jun-26	Surv: 219.37k	Prior: 225k
11-Jun, US	PPI Final Demand MoM	May	Surv: 0.66%	Prior: 1.40%
11-Jun, US	PPI Ex Food and Energy MoM	May	Surv: 0.47%	Prior: 1.00%
11-Jun, US	PPI Final Demand YoY	May	Surv: 6.35%	Prior: 6.00%
11-Jun, US	PPI Ex Food and Energy YoY	May	Surv: 0.05	Prior: 0.05

1. คาดการณ์ทิศทางตลาดหุ้นไทย: ภาพรวม SET Index

- ตลาดปรับตัวสูงขึ้นในรอบวันที่ผ่านมา แต่เป็นการกระจุกตัวในหุ้นขนาดใหญ่ เพียงไม่กี่ตัว
- ทิศทางตลาดโดยรวมยังคงเปราะบาง ขาดแรงสนับสนุนในวงกว้าง (Market Breadth อ่อนแอ)
- แรงกดดันจากหุ้น Market Cap ขนาดใหญ่หลายอุตสาหกรรมยังคงมีอยู่

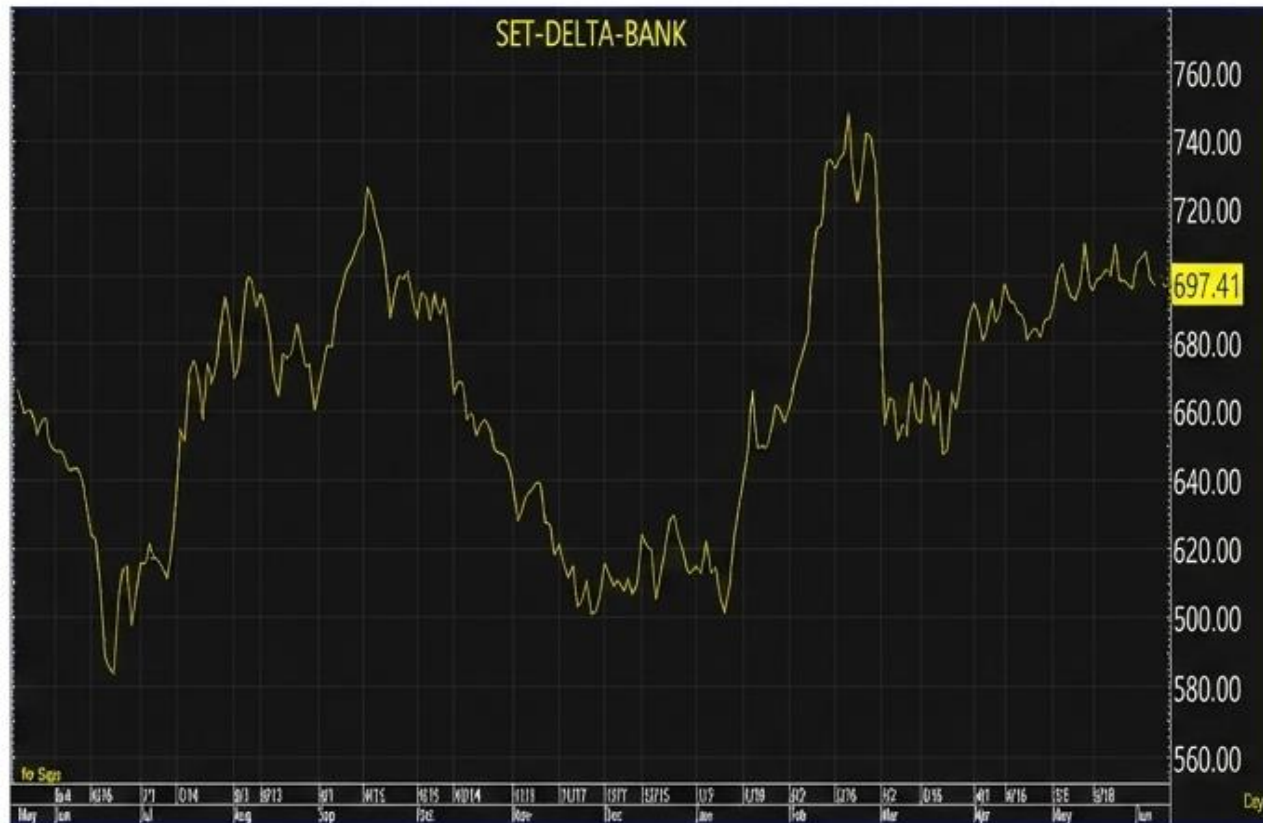
SET Index ปิดตลาดที่ 1,584.14 จุด
(เปลี่ยนแปลง +1.44%)



1. คาดการณ์ทิศทางตลาดหุ้นไทย: ความบิดเบือนจากหุ้น DELTA

- หากตัดผลกระทบจาก DELTA ออกจากภาพรวมตลาดยังคงอ่อนแอและปรับตัวลดลง
- ดัชนี SET-DELTA-BANK มีทิศทางสวนทางกับ SET Index คล้ายอย่างชัดเจน
- สะท้อนให้เห็นถึงแรงซื้อขายที่ยังไม่สะท้อนความแข็งแกร่งที่แท้จริงของเศรษฐกิจ

ระดับดัชนี SET-DELTA-BANK เคลื่อนไหวอ่อนแออยู่ที่บริเวณ 697.41 จุด



1. คาดการณ์ทิศทางตลาดหุ้นไทย: SET Impact Analysis

- หุ้นที่หนุนตลาดหลักกระจุกตัวอยู่ที่ DELTA เพียงบริษัทเดียว
- หุ้น Market Cap ขนาดใหญ่ที่เป็นปัจจัยกดดันตลาด ได้แก่ GULF, AOT, PTTEP, PTT และ KBANK

SET Impact Gain	Impact	Trade	Change	%Chg	Volume	Value
DELTA	22.2500	225.60	36.60	1.83	206167	10238038
TLI	0.2900	11.30+	0.25	1.87	234287	368719
TFMA	0.3315	9.75+	0.25	3.22	436965	366716
ADVANC	0.2360	238.00+	1.00	0.26	73875	1923707
BEA	0.1000	27.90+	1.40	1.93	110222	264396
CPHLL	0.1750	43.30+	0.26	9.35	147688	572078
CECY	0.1890	8.90+	0.20	2.22	361898	468791
MAY	0.1023	21.75	0.25	2.88	24187	123903
CEMF7	0.1495	16.90+	0.25	2.88	149708	273225
CFF	0.1790	18.00+	0.20	1.80	343523	638883
NNPR	0.1190	5.53+	0.10	1.80	1149829	598778
KCE	0.1735	23.90	1.25	1.30	545825	1328174
AAARTA	0.1563	27.00	1.23	4.89	162723	468931
CR	0.0940	18.00	0.70	0.81	41888	71508
CRE	0.0440	21.40	0.30	0.85	84695	175349
CPN	0.0078	0.470	0.00	9.30	50200	449921
RPD	0.0120	26.20	0.50	3.33	57523	107188
KY6	0.0780	10.00	0.08	3.21	84899	118993
CARRSLA	0.0680	9.80	0.10	3.22	1182510	419954
TFCI	0.0675	6.10+	0.70	1.87	155811	118175
YFSCD	0.0880	144.66	1.00	0.99	27093	239994
YPMA	0.0265	4.20	0.84	0.81	1287258	658801
FRE	0.0360	16.00+	0.26	1.36	78212	97616
RDSHIT_P	0.0332	0.38	0.25	3.56	3244	126
TEPH	0.0385	0.32+	0.85	6.96	249443	22984
AOR	0.0305	0.32	0.08	1.23	2344029	437007
SPC	0.0300	56.00	1.60	1.82	87	774

mal Impact Gain	Impact	Trade	Change	%Chg	Volume	Value
RCDN	0.2860	3.601	0.24	8.38	618222	133018
TRT	0.2290	10.00	0.30	4.91	89728	23816
EDIR	0.2360	3.48	0.29	0.30	36708	18626
NES	0.0290	3.001	0.80	3.07	15892	9227
ARMANC	0.0290	3.201	0.28	2.90	34184	11962
ADVANCO	0.0280	11.401	0.48	1.30	17415	20387
COO	0.0360	4.481	0.07	17.95	139393	8772
INOYAL	0.0240	4.081	0.28	3.30	3392	2346
TAGC	0.0115	3.931	0.83	0.80	6726	3811
FFI	0.0272	1.33	0.82	1.32	3	0
LAREM	0.0274	0.381	0.22	2.86	102289	10129
RDI	0.0224	1.097	0.84	1.83	7086	3132
MRMM	0.0290	9.79	0.08	2.24	5179	322
PPS	0.0176	0.77	0.22	13.23	23112	985
RU	0.0185	0.264	0.25	0.31	938	427
WEN	0.0190	3.281	0.28	0.21	4099	1300
SSLTE	0.0123	0.31	0.21	2.94	4686	216
ESXT	0.0140	3.241	0.25	6.91	8194	213
O	0.0149	3.93	0.54	1.30	5047	301
ERF	0.0133	0.131	0.81	8.21	47326	543
ACIWA	0.0132	0.231	0.81	0.23	113	6
RWSE	0.0115	3.05	0.82	0.22	2888	1113
RAADIT	0.0100	0.604	0.81	1.89	2718	341
SME	0.0108	4.307	0.23	0.84	138	16
LTS	0.0190	3.891	0.54	1.33	14983	3963
PLY	0.0100	0.04	0.01	1.99	2098	101
NE	0.0386	1.971	0.83	2.90	2716	459

SET Impact Loss	Impact	Trade	Change	%Chg	Volume	Value
GULF	-0.8775	63.744	-6.22	-1.16	839108	3388076
PTT	-0.9322	66.304	-4.25	-1.31	222486	1222139
PTTEP	-0.3376	184.30	-2.20	-1.20	222519	1673398
PTT	-0.3313	26.20	-8.23	-0.69	302883	1761530
KBANK	-0.2598	107.30	-1.00	-1.28	200678	2082126
DEB	-0.2800	181.00	-7.20	-1.40	200611	3711012
PTTGC	-0.2823	21.90	-0.25	-2.90	108881	208900
TEP	-0.1980	22.904	-7.00	-2.17	88073	282370
STOF	-0.1650	21.80	-0.20	-2.09	391666	264091
TBGR	-0.1090	12.00	-4.88	-2.49	301500	802006
IWL	-0.1530	22.60	-0.20	-1.21	133882	731982
BKPR	-0.1520	37.704	-8.20	-4.85	277008	1021000
DYGMIP	-0.0680	2.40+	-6.22	-0.33	95300	71662
AERLA	-0.0680	17.804	-8.00	-3.41	80877	197026
BHT	-0.0000	22.30	-0.00	-1.70	150602	306232
BHAT	-0.0010	1.0000	-8.10	-8.67	38341	28940
OUAG	-0.0300	237.364	-1.90	-1.87	823	38000
CEMAO	-0.0130	35.70	-0.45	-2.18	133381	288420
BF1	-0.0580	118.60	-1.00	-0.36	57328	1823004
EFP	-0.0530	31.904	-3.00	-1.85	21926	127130
CENTTL	-0.0120	31.73+	-0.25	-1.45	38880	30687
TEH	-0.0401	6.00	-0.25	-3.23	2503174	251021
HMT	-0.0405	22.70+	-0.10	-8.23	327844	1229417
HAVTSL	-0.0205	285.30+	-8.23	-0.60	10841	26090
TU	-0.0730	11.204	-0.10	-0.88	112847	122862
FIE	-0.0180	8.87	-0.25	-3.07	87905	17886
MARQ	-0.0100	10.30	-0.20	-3.08	7701	14563
ELE	-0.0110	11.804	-0.18	-8.71	10798	27680
IOELF	-0.0118	3.20+	-0.83	-0.18	87606	14786
SCC	-0.0294	1.39+	-0.84	-1.17	1020322	144896

SET Impact Loss	Impact	Trade	Change	%Chg	Volume	Value
UMS	-0.6916	0.226	-0.28	-31.11	155008	15709
AFRK	-0.1900	1.01	-0.03	-2.62	4	0
FSMART	-0.1788	3.283	-0.03	-5.87	15934	11149
NTE	-0.1116	0.754	-0.81	-6.25	29536	507
MOI	-8.0450	29.25	-0.29	-1.59	37	21
TANIND	-0.0435	3.281	-0.25	-22.28	29175	498
ND	-0.0480	14.881	-0.18	-0.88	29481	40348
BRIG	-0.8450	0.21	-0.83	-4.19	152	11
SERR	-0.0422	0.401	-0.80	-3.27	15240	2347
SETPK	-0.6424	0.203	-0.81	-4.23	4368	101
MTE	-0.6800	14.881	-0.28	-4.21	15298	26023
LANPCR	-0.0780	0.31	-0.39	-4.39	293207	22021
DFPAINT	-0.0180	0.245	-0.15	-30.81	223038	6409
ATTE	-0.0286	0.884	-0.01	-2.21	23272	893
ADTR	-0.0225	0.06	-0.02	-8.00	308	382
EMPIRE	-0.0223	0.21	-0.85	-10.23	305701	6381
FOEO	-0.0250	2.21	-0.02	-0.80	2771	182
TKT	-0.0596	2.045	-0.08	-2.97	16102	4162
PLALET	-0.0273	0.28	-0.04	-8.82	2752	309
ETONTTEL	-0.0284	1.084	-0.08	-3.88	18238	3727
WPS	-0.0290	3.04	-0.08	-1.84	1682	379
PAOR	-0.0233	0.20	-0.01	-3.31	14866	204
MITURR	-0.0229	12.20	-0.08	-1.22	813	1802
VDRU	-0.0700	53.381	-0.38	-0.81	988	3501
FNI	-0.0108	1.281	-0.06	-1.24	8628	910
FLYOY	-0.0184	1.21	-0.05	-1.24	13587	1371
BF	-0.0168	0.28	-0.01	-2.66	206	8
EPW	-0.0184	7.20	-0.04	-1.34	2308	1665
LEN	-0.0183	1.024	-0.22	-2.67	2789	388
LERO	-0.0106	1.03	-0.03	-2.07	28	16

DELTA มี Impact ต่อตลาดสูงถึง +25.22 จุด ในขณะที่ GULF กดดันตลาด -0.87 จุด และ AOT -0.83 จุด

2. ปัจจัยสำคัญ (ในประเทศ): ความร่วมมือการค้าไทย-เวียดนาม

- รัฐบาลเวียดนามและไทยจับมือยกระดับการค้า ตั้งเป้ามูลค่าทะลุ 50,000 ล้านดอลลาร์สหรัฐฯ
- เป็นปัจจัยบวกต่อนิคมอุตสาหกรรม (WHA*, AMATA*) และกลุ่มโลจิสติกส์ (SJWD*, WICE*)
- มุ่งเน้นการลดอุปสรรคทางการค้าและเสริมสร้างความมั่นคงทางอาหาร



2. ปัจจัยสำคัญ (ในประเทศ): ยกระดับท่าเรือแหลมฉบัง

- คมนาคมหรือเอกชน กางแผนเชิงรุกยกระดับท่าเรือแหลมฉบัง
- กทท. เล็งปรับอัตราค่าภาระบรรทุก เพื่อเพิ่มขีดความสามารถในการแข่งขันด้านการขนส่งทางทะเล
- รองรับแผนการพัฒนาระยะยาวและปริมาณการค้าระหว่างประเทศที่สูงขึ้น



2. ปัจจัยสำคัญ (ในประเทศ): มาตรการจับเคลื่อนตลาดทุน (TISA)



หน่วยงานตลาดทุนเข้าพบ สมว.คลัง (11 มิ.ย.)
เพื่อหารือมาตรการจับเคลื่อนตลาดทุน

พิจารณาสิทธิประโยชน์ทางภาษีสำหรับ
โครงการ TISA เพื่อดึงดูดนักลงทุนระยะยาว

หารือเพื่อกำหนดวงเงินลงทุนที่เหมาะสมและ
ประเภทสินทรัพย์ที่จะได้รับสิทธิประโยชน์

2. ปัจจัยสำคัญ (ในประเทศไทย): ข่าวบริษัทจดทะเบียน (CCET & KBANK)

- **CCET** เปิดเผยยอดขายเดือน พ.ค. ปรับตัว**ลดลง 3.9%** YoY
- **แต่ยอดขาย CCET เริ่มเห็นสัญญาณฟื้นตัว 13.8%** เมื่อเทียบกับเดือนก่อนหน้า (MoM)

- วันนี้มีรายการ **BIG LOT** ของ **KBANK** ปริมาณการซื้อขายหนาแน่น สะท้อนความสนใจจากสถาบัน

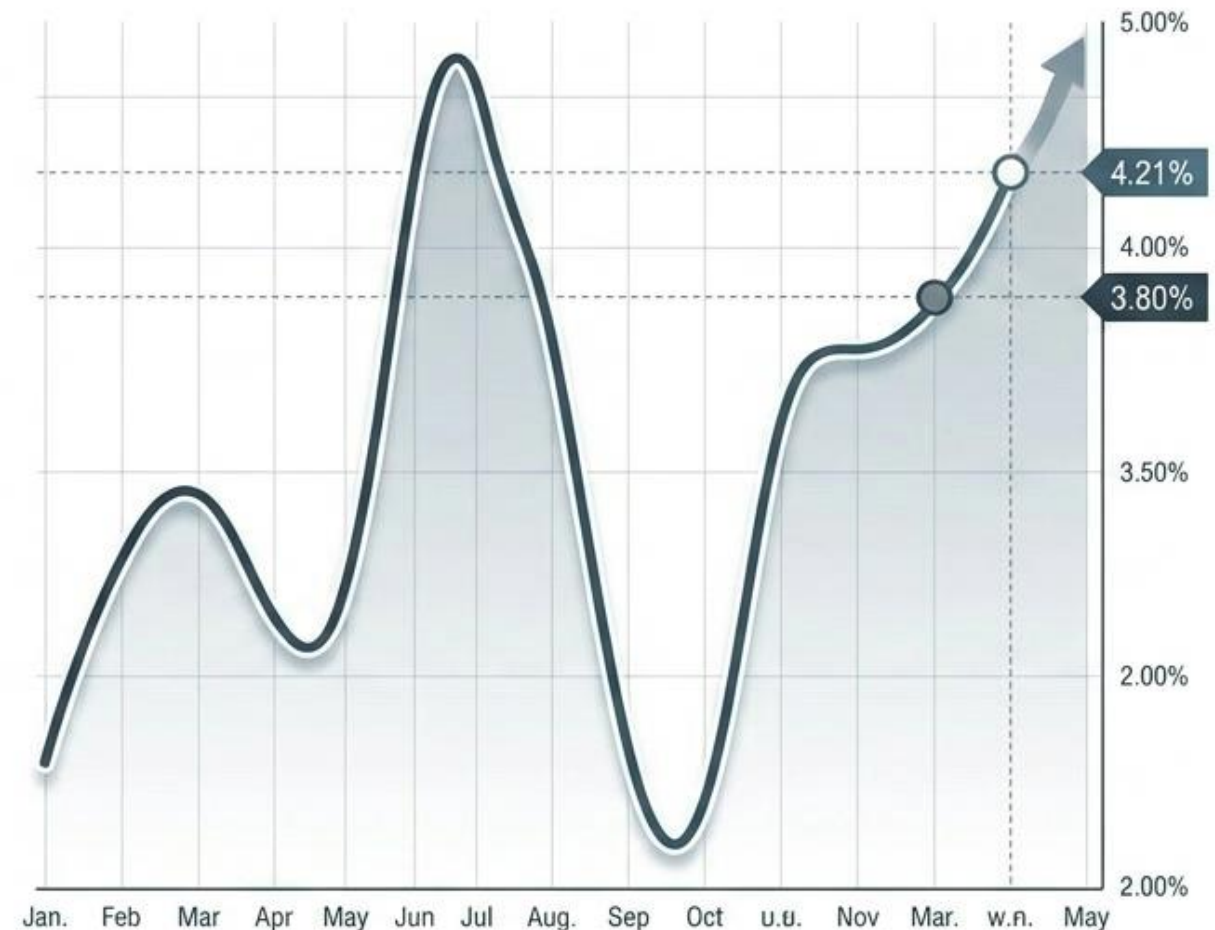


2. ปัจจัยสำคัญ (ต่างประเทศ): ตลาดโลกจับตาเงินเฟ้อสหรัฐฯ (CPI)

- คำนี้นักลงทุนชะลอการลงทุนและอยู่ในโหมด **Wait & See** เพื่อรอดูตัวเลขเงินเฟ้อสหรัฐฯ
- เดือนก่อน หุ่น **Tech** ถูกเทขายหลัง CPI เดือน เม.ย. ออกมาสูงเกินคาด
- ปัจจัยนี้จะส่งผลโดยตรงต่อการประเมินเส้นทางดอกเบี้ยของ Fed

ตลาดคาดการณ์ CPI YoY (พ.ค.)
ที่ระดับ **4.21%** (ตัวเลขก่อนหน้า 3.80%)

Inflation Curve



2. ปัจจัยสำคัญ (ต่างประเทศ): ความแข็งแกร่งของตลาดหุ้นสหรัฐฯ

- ตลาดหุ้นสหรัฐฯ ยังมีโอกาสวิ่งขึ้นต่อ จากผลประกอบการที่เติบโตอย่างแข็งแกร่ง
- JPMorgan ประเมินว่าหุ้นสหรัฐฯ สามารถผ่านความผันผวนระยะสั้นไปได้
- ตัวชี้วัดความเสี่ยง (VIX, Credit spreads) ปัจจุบันไม่ได้บ่งบอกให้หนักจนเกินไป

คาดการณ์กำไรบริษัทจดทะเบียนมี
แนวโน้มเติบโตถึง **22%**
หรือมากกว่าในปี 2026




2. ปัจจัยสำคัญ (ต่างประเทศ): ไต้หวันจ่อคุมส่งออกชิป AI

ไต้หวันกำลังพิจารณาจำกัดการขายชิป AI ไปยังจีน เพื่อให้สอดคล้องกับมาตรการคว่ำบาตรของสหรัฐฯ

เป้าหมายเพื่อปราบปรามการลักลอบนำเข้าเซมิคอนดักเตอร์ขั้นสูง กระทบโดยตรงต่อห่วงโซ่อุปทาน AI Servers และชิปประมวลผลขั้นสูงในภูมิภาค

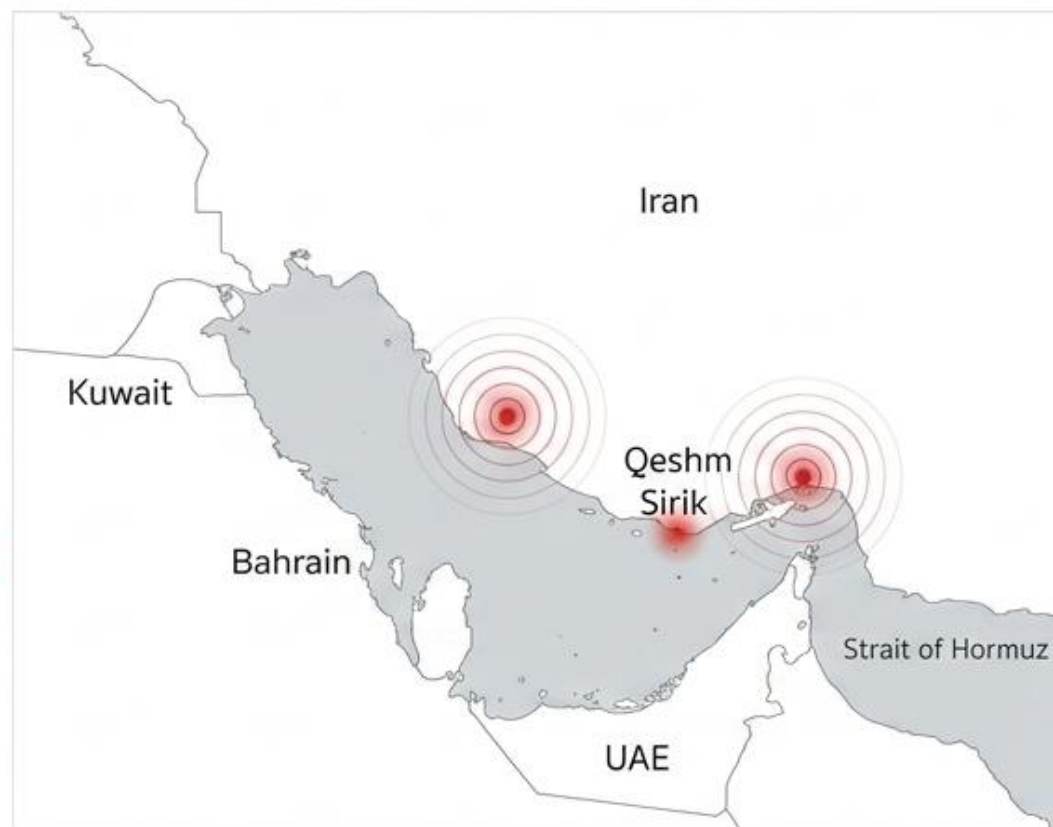
เป็น Sentiment เชิงบวกระยะสั้นสำหรับการเก็งกำไรกลุ่มชิ้นส่วนอิเล็กทรอนิกส์ไทย (China+1)



3. ประเด็นสงครามและ Geo-political Tension: สหรัฐฯ โจมตีอิหร่าน

เหตุการณ์นี้เป็น Risk-off Catalyst หลักที่คอยกดดันตลาดเอเชียในเช้าวันนี้

- สหรัฐฯ เปิดฉากโจมตีอิหร่าน
หักล้างความหวังข้อตกลงสันติภาพ
หลังมีรายงานเฮลิคอปเตอร์สหรัฐฯ ถูกยิงตก
- ระบบป้องกันภัยทางอากาศถูกเปิดใช้งานในพื้นที่
Qeshm, Sirik รวมถึงคูเวตและบาห์เรน
- สื่อรัฐอิหร่านรายงานว่า การโจมตีในภาคใต้สงบลงแล้ว
อาจช่วยลดแรงกดดันระยะสั้นได้บ้าง



3. ประเด็นสงครามและ Geo-political Tension: สัญญาณความหวังสันติภาพ

- โดนัลด์ ทรัมป์ กล่าวว่าสหรัฐฯ อยู่ในขั้นตอนสุดท้ายของข้อตกลงยุติความขัดแย้งกับอิหร่าน
- กลุ่มฮามาสแถลงว่าการเจรจาเกี่ยวกับข้อตกลงหยุดยิงในฉนวนกาซากำลังประสบความสำเร็จ
- สถานการณ์ปัจจุบันเดินเกมแบบคู่ขนาน (Dual-track) ทั้งปฏิบัติการทางการทหารและการทูต

ทรัมป์อ้างถึงความหวังที่จะประกาศชัยชนะเบ็ดเสร็จ (Total victory) ในอีก 2 สัปดาห์ข้างหน้า



3. ประเด็นสงครามและ Geo-political Tension: ผลกระทบต่อราคาน้ำมัน

- ความขัดแย้งในตะวันออกกลางทำให้ตลาดต้องเฝ้าระวังการเกิดความเสียหายจากราคาน้ำมัน (Oil Shock Risk)
- หากราคาน้ำมันปรับตัวสูงขึ้นอย่างต่อเนื่อง จะเป็นแรงกดดันต่อดัชนีภาพรวมและต้นทุนเงินเฟ้อ
- ในระยะสั้น จะส่งผลดีต่อกำไรของหุ้นกลุ่มผู้ผลิตและสำรวจน้ำมันดิบ (PTTEP, PTT)

ราคาน้ำมันดิบ WTI เคลื่อนไหวที่ \$88.35/bbl
โดยมี War Premium แฝงอยู่



4. ราคาทองคำ: ทิศทางความผันผวนของสินทรัพย์ปลอดภัย

- ราคาทองคำปรับตัวลดลง สวนทางกับความเสี่ยงด้านภูมิรัฐศาสตร์ที่เพิ่มขึ้น
- สะท้อนให้เห็นว่าแรงกดดันจากการแข็งค่าของเงินดอลลาร์ และ Bond Yield มีน้ำหนักมากกว่า
- พฤติกรรมนี้บ่งชี้ว่าตลาดยังไม่ได้เข้าสู่ภาวะตื่นตระหนกสมบูรณ์แบบ (Safe-haven demand ชั่วคราว)

ราคาทองคำลดลง 1.7% สู่ระดับ \$4,258/oz
(กรอบการเคลื่อนไหว \$4,237-\$4,363)



5. ข่าวสำคัญๆ หรือมีผลต่อตลาด: อินโดนีเซียปรับขึ้นดอกเบี้ยสวนตลาด

- ธนาคารกลางอินโดนีเซีย (BI) สร้างความประหลาดใจด้วยการปรับขึ้นอัตราดอกเบี้ยนอกกรอบ (Off-cycle)
- เพื่อหยุดยั้งการไหลออกของเงินทุนต่างประเทศ และสกัดกั้นการอ่อนค่าของเงินรูเปียร์
- ผลตอบแทนพันธบัตรในกลุ่มประเทศกำลังพัฒนาในเอเชียพุ่งสู่ระดับสูงสุดในรอบกว่า 2 ปี

BI ปรับขึ้นอัตราดอกเบี้ย 25 bps เป็น 5.5% (อัตราผลตอบแทนพันธบัตร 10 ปี พุ่ง 23 bps)



5. ข่าวสำคัญๆ หรือมีผลต่อตลาด: อินเดียเร่งดึงดูดเงินต่างชาติ

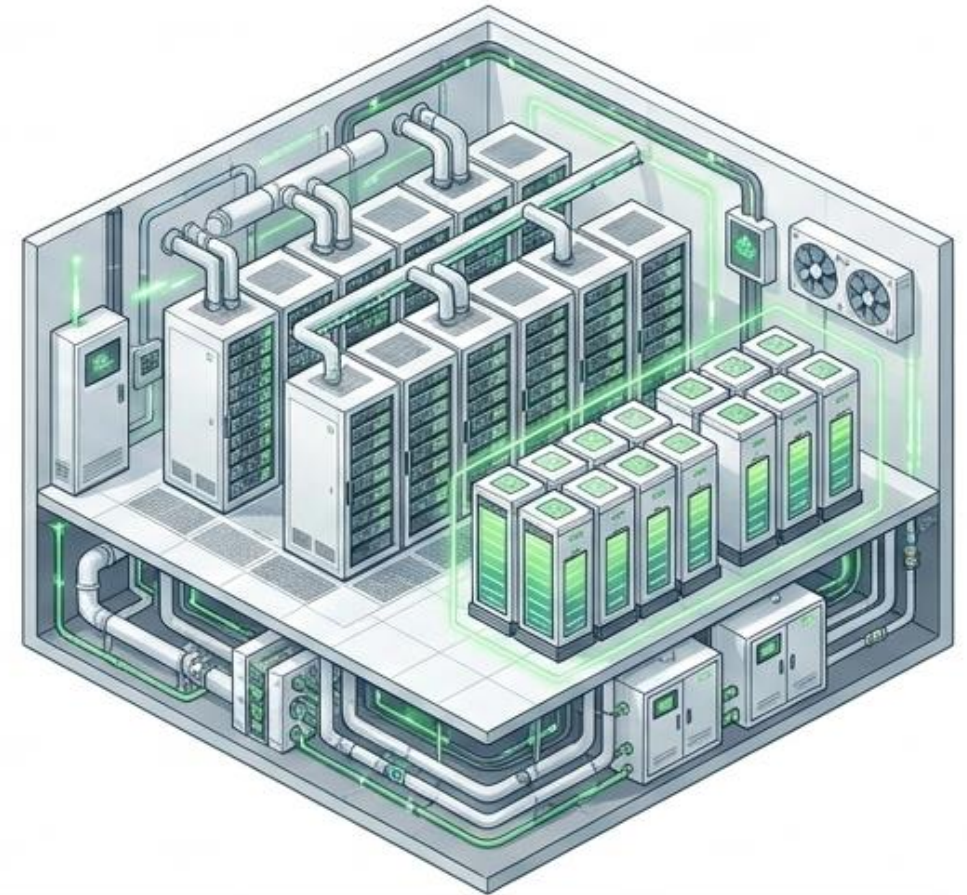
- รัฐบาลอินเดียพิจารณามาตรการเพิ่มเติม เพื่อกระตุ้นเงินทุนต่างชาติให้ไหลเข้าประเทศ
- ตั้งเป้าเสริมความแข็งแกร่งให้กับตลาดพันธบัตรภายในประเทศอย่างต่อเนื่อง
- พยายามลดแรงกดดันต่อค่าเงินรูปีที่ได้รับผลกระทบจากราคาน้ำมันและต้นทุนนำเข้าที่สูงขึ้น

อินเดียตั้งงบประมาณอุดหนุนปุ๋ย 1.71 ล้านล้านบาท เพื่อรองรับผลกระทบจากราคาน้ำมัน



5. ข่าวสำคัญๆ หรือมีผลต่อตลาด: แนวโน้มการลงทุน AI Infrastructure

- Super Micro วางแผนระดมทุนมหาศาลเพื่อจัดหาอุปกรณ์ AI สะท้อนอุปสงค์ที่แข็งแกร่งมาก
- จีนเตรียมแผนทุนระดับชาติ สร้างโครงสร้างพื้นฐาน AI ครอบคลุมทั่วประเทศ
- ธีม AI เริ่มขยายอาณาเขตจากเรื่องชิปไปสู่โครงสร้างพื้นฐานด้านพลังงาน (Energy Storage)



Super Micro เตรียมระดมทุน 7 พันล้านดอลลาร์ และได้รับออเดอร์เซิร์ฟเวอร์ AI มูลค่า 3.9 หมื่นล้านดอลลาร์



Fund Flow

เม็ดเงินนักลงทุนต่างชาติ
ไหลเข้าตลาดหุ้นใดในฝั่งเอเชีย ...?

Flow ต่างชาติ ที่ไหลเข้า-ออก 6 ตลาดหลักเอเชีย

Equity	Bonds	Portfolio							
Country	Date	Daily	WTD	MTD	QTD	YTD	12M	YoY Lvl	
▼ Asia (11)									
China	31MAR2026			-64,427.4	+17,877.7	+17,877.7	+129,635.5		
India	08JUN2026	-537.4	-537.4	-3,608.9	-13,739.0	-29,529.6	-37,354.2	-30,852.9	
Indonesia	09JUN2026	-136.1	-160.7	-570.6	-1,777.4	-3,725.1	-1,773.9	-457.0	
Japan	29MAY2026		-3,084.1	+18,860.1	+82,232.9	+70,540.8	+114,673.1	+151,610.4	
Malaysia	09JUN2026	-56.9	-99.9	-359.8	-1,192.3	-567.5	-3,139.6	-6,039.8	
Philippines	09JUN2026	-2.5	-14.8	-28.6	-390.3	-251.8	-621.5	-146.0	
S. Korea	09JUN2026	-1,106.4	-1,084.6	-12,621.7	-39,932.7	-76,946.2	-71,857.8	-51,632.3	
Sri Lanka	09JUN2026	+0.1	-0.1	-1.1	-40.5	-104.4	-198.2	-158.7	
Taiwan	09JUN2026	-3,379.8	-5,845.1	-8,273.8	+8,530.2	-10,381.8	-5,566.1	+26,303.2	
Thailand	09JUN2026	-17.6	-124.2	+52.5	+82.6	+722.6	-323.3	+3,523.4	
Vietnam	09JUN2026	-32.4	-57.3	-333.9	-1,598.7	-2,707.0	-5,883.1	-2,299.2	

Remark : ตัวเลข Net position ของนักลงทุนต่างประเทศ ใน 6 ตลาดหุ้นเอเชีย ประกอบด้วย India-S.Korea-Taiwan-Vietnam-Philippines-Indonesia

6. Fund Flow: ภาพรวมกระแสเงินทุนและตลาดหุ้น

- กระแสเงินทุนจากนักลงทุนต่างชาติในตลาดหุ้นไทยยังคงเป็นทิศทางไหลออก (Net Sell)
- ตลาดมีความผันผวนสูงจากความไม่แน่นอนของปัจจัยมหภาคระดับโลก
- ดัชนีขึ้นบวกลงได้ แต่ไม่ได้สะท้อนถึงเม็ดเงินลงทุนที่ไหลเข้าอย่างแท้จริง

ต่างชาติขายสุทธิ 560.38 ล้านบาท
(รวม SET+MAI)

6. Fund Flow: ภาวะตลาดตราสารหนี้

- ภาพรวมตลาดตราสารหนี้ในประเทศไทยยังคงมีสภาพคล่องสูงอย่างต่อเนื่อง
- นักลงทุนจัดสรรพอร์ตเพื่อรอดูผลการประชุมนโยบายการเงินของสหรัฐฯ (FOMC)
- อัตราผลตอบแทนพันธบัตรรัฐบาลสหรัฐฯ (Treasuries) ปรับขึ้นเล็กน้อยหลังราคาน้ำมันลดลง

มูลค่าการซื้อขายตราสารหนี้ในประเทศไทยรวม 126,084 ล้านบาท



กลยุทธ์ลงทุนโดย DAOL



- การพุ่งขึ้นของดัชนีฯ วานนี้ที่ 22.46 จุด ไม่ได้สะท้อนความแข็งแกร่งของภาพรวมตลาดที่แท้จริง เนื่องจากเป็นการถูกดันด้วยความร้อนแรงของหุ้น DELTA เพียงตัวเดียว ซึ่งส่งผลเชิงบวกต่อดัชนีฯ ไปถึง 25.22 จุด หากเราสังเกตจากกราฟ SET ที่ไม่รวม DELTA-BANK จะพบว่าดัชนีภาพรวมมีทิศทางที่สวนทางกัน โดยมีหุ้น Market Cap ขนาดใหญ่หลายตัวที่เป็นปัจจัยกดดันตลาด ได้แก่ GULF, AOT, PTTEP, PTT และ KBANK สะท้อนให้เห็นถึงแรงซื้อขายของตลาด ที่ยังคงเปราะบาง
- ตลาดหุ้นทั่วโลก Rebound ทางเทคนิคหลังปรับตัวลงมา 3 วันติดต่อกัน แต่บรรยากาศการลงทุนในวันนี้จะขับเคลื่อนด้วยโหมด "ระมัดระวัง" เพื่อประเมินทิศทางตัวเลขเงินเฟ้อสหรัฐฯ (CPI) คืบนี้ เราแนะนำให้นักลงทุนเน้นกลยุทธ์ Selective Buy หรือเลือกลงทุนในหุ้นกลุ่ม Defensive ที่ทนทานต่อความผันผวนของดอกเบี้ยและเงินเฟ้อ
- สำหรับประเด็นที่ได้หวั่นเตรียมคุมเข้มการส่งออกชิป AI ไปจีน อาจสร้างความตึงเครียดต่อภาพรวม Supply Chain แต่ถือเป็น Sentiment เชิงบวกในระยะสั้นสำหรับการเก็งกำไรในกลุ่มชิ้นส่วนอิเล็กทรอนิกส์ของไทย (เช่น DELTA, HANA*, KCE*) จากความคาดหวังเรื่องออเดอร์หนีสงครามการค้า อย่างไรก็ตาม ด้วย Valuation ที่ดังตัวขึ้นมาเร็ว แนะนำเพียงแค่การเทรดระยะสั้นเท่านั้น
- พอร์ตหุ้นแนะนำ: นำ BGRIM*, AOT ออก และนำ COM7* เข้ามา สัดส่วนหุ้นในพอร์ตประกอบด้วย PTTEP (10%), WHA* (10%), BDMS* (10%), GLOBAL* (10%), KBANK (10%), CPN (10%)

8. กลยุทธ์การลงทุน: คำแนะนำหลักประจำวัน



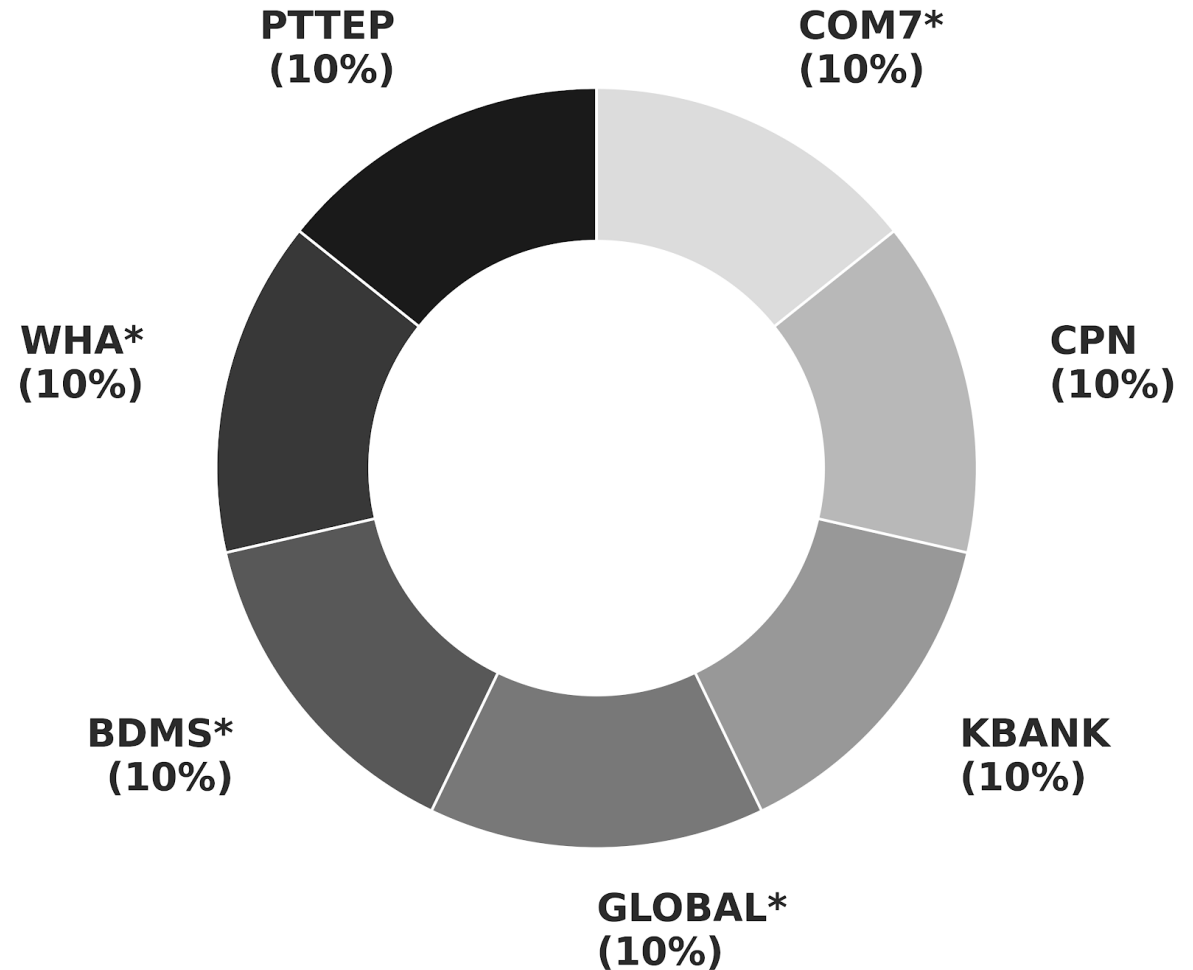
- แม้ตลาดมีโอกาส Rebound ทางเทคนิค แต่โหมดการลงทุนโดยรวมยังคงอยู่ในสภาวะ **‘ระมัดระวัง’** เพื่อรอดู CPI สหรัฐฯ
- **แนะนำ ‘Selective Buy’** เน้นลงทุนหุ้น Defensive ที่ทนทานต่อความผันผวนของดอกเบี้ยและเงินเฟ้อ
- **หลีกเลี่ยง** การไล่ราคาในหุ้นที่ **Overvalued** หรือสะท้อนข่าวไปมากแล้ว
- ประเด็นใต้หวันคุมส่งออกชิป ถือเป็นบวกให้เก็งกำไรระยะสั้นในกลุ่มอิเล็กทรอนิกส์ (DELTA, HANA*, KCE*) ได้ แต่ต้องระวัง Valuation ที่ตึงตัว

เน้นเทรดตั้งสั้นเท่านั้นสำหรับกลุ่มอิเล็กทรอนิกส์

8. กลยุทธ์การลงทุน: พอร์ตหุ้นแนะนำ (Portfolio Picks)

ปรับสมดุลพอร์ตการลงทุนเพื่อลดความเสี่ยงและ
รับมือความผันผวนของทิศทางตลาด

- ดำเนินการนำ BGRIM* และ AOT ออกจากพอร์ตลงทุน
- ดำเนินการนำ COM7* เข้ามาไว้ในพอร์ตเพื่อรับโอกาสฟื้นตัว



9. Technical: คำแนะนำในเชิงเทคนิค



คัดกรองหุ้นที่มีสัญญาณทาง
เทคนิคเชิงบวก (Technical Pick)
ส่วนทางภาวะตลาดผันผวน

แนะนำให้หาจังหวะเข้าซื้อสะสม
เมื่อราคาย่อตัวลงมาในโซน
แนวรับที่แข็งแกร่ง

หุ้นแนะนำสำหรับการเก็งกำไร
ทางเทคนิคประจำวันนี้:
BTG และ GUNKUL

หุ้นทั้งสองบริษัทแสดงสัญญาณความแข็งแกร่งและมีฐานแนวรับที่ช่วยจำกัดความเสี่ยง (Downside risk) ได้ดีในระยะสั้น

Disclaimer: This report has been prepared by DAOL SECURITIES (THAILAND). The information herein has been obtained from sources believed to be reliable and accurate; however, DAOL SEC makes no representation as to the accuracy and completeness of such information. Information and opinions expressed herein are subject to change without notice. DAOL SEC has no intention to solicit investors to buy or sell any securities in this report. In addition, DAOL SEC does not guarantee returns nor price of the securities described in the report nor accept any liability for any loss or damage of any kind arising out of the use of such information or opinions in this report. Investors should study this report carefully in making decisions. All rights are reserved. This report may not be reproduced, distributed or published by any person in any manner for any purpose without the permission of DAOL SEC Investment in securities has risks. Investors are advised to consider carefully before making decisions.

DAOL

다음

DAOL (THAILAND)

กลุ่มธุรกิจการเงิน ดาโอ (ประเทศไทย)

DAOL SEC

DAOL INVESTMENT
MANAGEMENT

DAOL REIT

DAOL LEND

'DAOL, your lifetime financial partner'

✉ contactcenter@daol.co.th

☎ 1538

🌐 www.daol.co.th

📘 [daol.th](https://www.facebook.com/daol.th)

📺 DAOL Channel