

DAOL Daily Strategy

27-30 Apr 2026

ฝ่ายวิเคราะห์กลยุทธ์การลงทุนหลักทรัพย์

เบอร์โทรศัพท์ : 02-351-1801

โดย : มงคล พ่วงเกตรา (ต่อ 5450), พรรณนภา เหมะสุรัตน์ (ต่อ 5451)

CALENDAR

Date	Impact	Country	Event	Period	Surv(M)	Prior
20-Apr	*	CH	1-Year Loan Prime Rate	46132	3.00%	3.00%
21-Apr	*	US	Retail Sales Advance MoM	Mar	1.40%	0.60%
21-Apr	*	US	Pending Home Sales MoM	Mar	0.63%	1.80%
22-Apr		JN	Exports YoY	Mar	0.1141	4.20%
22-Apr		EC	Consumer Confidence	Apr P	--	-1630.00%
23-Apr	*	US	Initial Jobless Claims	46130	209.50k	207k
23-Apr		US	S&P Global US Manufacturing PMI	Apr P	52.7	52.3
24-Apr		US	U. of Mich. Sentiment	Apr F	48.6	47.6
25-Apr	*	TH	Car Sales	Mar	--	48,242.0
26-Apr	*	TH	Customs Exports YoY	Mar	9.81%	9.90%
27-Apr		CH	Industrial Profits YoY	Mar	--	--
28-Apr	*	JN	BOJ Target Rate	46140	--	0.75%
29-Apr		TH	Mfg Production Index ISIC NSA YoY	Mar	--	-0.04%
29-Apr	*	TH	BoT Benchmark Interest Rate	46141	--	1.00%
29-Apr		EC	Consumer Confidence	Apr F	--	--
29-Apr		US	Advance Goods Trade Balance	Mar	--	-\$98.5b
29-Apr		US	Housing Starts MoM	Mar	--	7.20%
29-Apr		US	Building Permits MoM	Mar P	--	-4.70%
30-Apr	*	US	FOMC Rate Decision (Upper Bound)	46141	3.74%	3.75%
30-Apr	*	US	FOMC Rate Decision (Lower Bound)	46141	3.49%	3.50%
30-Apr	*	CH	Manufacturing PMI	Apr	--	50.4
30-Apr	*	CH	Non-manufacturing PMI	Apr	--	50.1
30-Apr	*	CH	RatingDog China PMI Mfg	Apr	--	50.8
30-Apr	*	TH	BoP Current Account Balance	Mar	--	\$2116m
30-Apr		TH	BoP Overall Balance	Mar	--	\$373m
30-Apr	*	EC	GDP SA QoQ	1Q A	--	0.20%
30-Apr	*	EC	CPI Estimate YoY	Apr P	--	2.50%
30-Apr		EC	GDP SA YoY	1Q A	--	1.20%
30-Apr	*	EC	CPI YoY	Apr P	--	2.60%
30-Apr	*	EC	CPI MoM	Apr P	--	0.013
30-Apr	*	EC	CPI Core YoY	Apr P	--	2.30%
30-Apr	*	EC	ECB Main Refinancing Rate	46142	--	2.15%
30-Apr	*	US	PCE Price Index MoM	Mar	0.70%	0.40%
30-Apr	*	US	PCE Price Index YoY	Mar	--	0.028
30-Apr	*	US	Core PCE Price Index MoM	Mar	0.27%	0.40%
30-Apr	*	US	Core PCE Price Index YoY	Mar	3.17%	3.00%
30-Apr	*	US	Initial Jobless Claims	46137	--	--
30-Apr	*	US	GDP Annualized QoQ	1Q A	2.20%	0.50%
1-May		US	S&P Global US Manufacturing PMI	Apr F	--	--
1-May	*	US	ISM Manufacturing	Apr	--	52.7

คาดการณ์ทิศทางตลาดหุ้นไทย: แนวโน้ม SET Index

สรุปสถานการณ์และแนวโน้ม

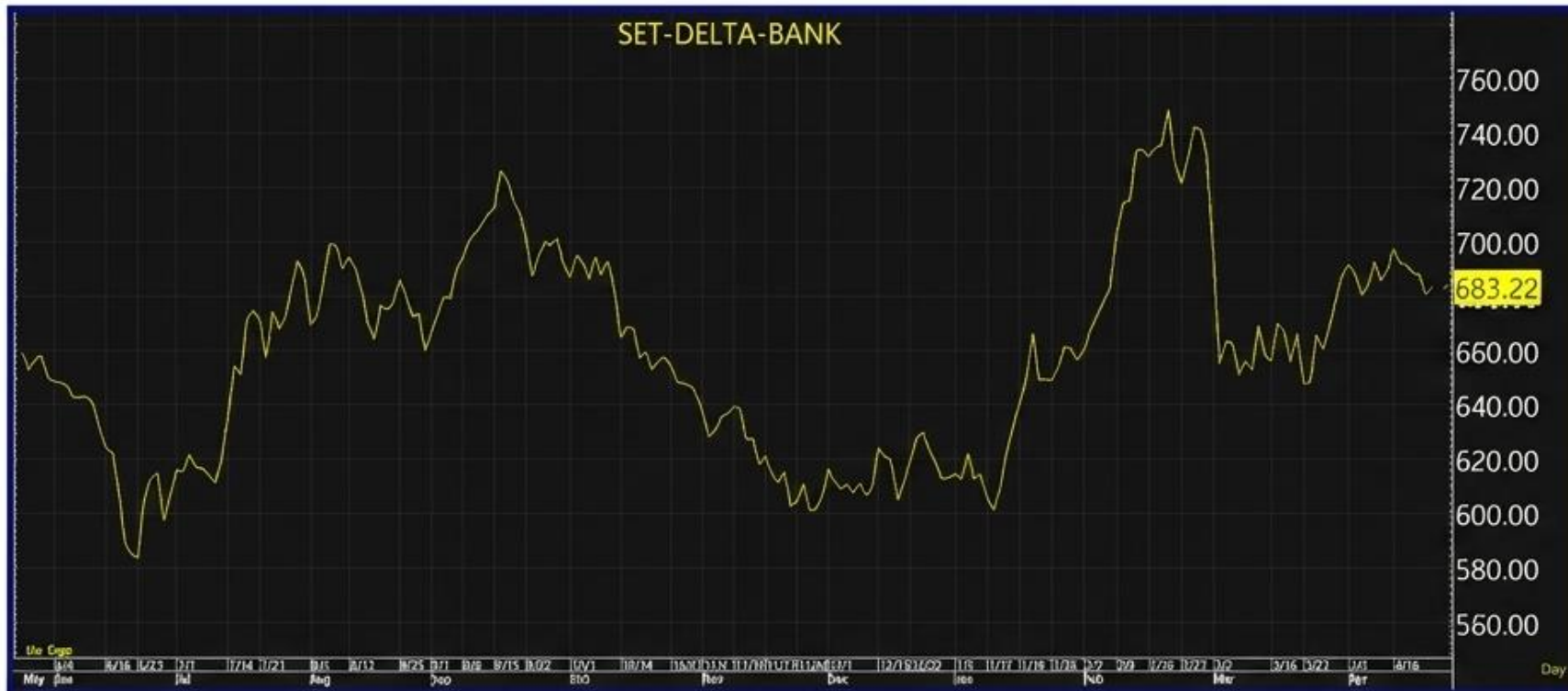
- ดัชนีหลักมีการปรับตัวลงค่อนข้างแรงในช่วงที่ผ่านมา จากปัจจัยเฉพาะตัวของตลาดและแรงขายหุ้นขนาดใหญ่
- [ปัจจัยลบ] ตลาดหุ้นไทยอาจเผชิญความผันผวนและแรงขายต่อเนื่อง โดยทิศทางหลักอิงผลการเจรจาระหว่างสหรัฐฯ และอิหร่าน
- [ปัจจัยบวก] คาดการณ์โอกาส Rebound ของดัชนี หากมีแรงซื้อเก็งกำไรผลประกอบการไตรมาส 1 กลับเข้ามา

ข้อมูลสนับสนุน:

- ดัชนี SET ปิดที่ระดับ 1456.10 จุด (-5.25 จุด หรือ -0.36%)
- มูลค่าการซื้อขายรวม 48,768.41 ล้านบาท
- กรอบดัชนีสัปดาห์นี้ประเมินไว้ที่ 1440-1480 จุด



ภาพสะท้อนตลาดที่แท้จริงผ่าน SET-DELTA-BANK



สาระสำคัญ:

- การใช้ดัชนี SET-DELTA-BANK ช่วยคัดกรองความผันผวนจากหุ้นกลุ่มที่มีอิทธิพลสูง (DELTA และกลุ่มธนาคารพาณิชย์)
- ทิศทางของตลาดยังคงอยู่ในสถานะพักฐาน สอดคล้องกับทิศทางของดัชนีหลัก
- สะท้อนให้เห็นว่าหุ้นขนาดกลางและขนาดเล็กส่วนใหญ่ในตลาดยังคงเผชิญแรงกดดันภาพรวม

**ดัชนี SET-DELTA-BANK
ปิดที่ระดับ 683.22 จุด**

วิเคราะห์ผลกระทบรายหลักทรัพย์ (SET Impact)

- **[ปัจจัยบวก]** กลุ่มสื่อสารและพลังงานบางบริษัททำหน้าทีประคองดัชนีได้ดีในภาวะตลาดผันผวน
- **[ปัจจัยลบ]** หุ้กลุ่มอิเล็กทรอนิกส์, ท่าอากาศยาน และค้าปลีก เป็นกลุ่มที่สร้างแรงกดดันต่อดัชนีอย่างหนัก
- การจัดสรรพอร์ตจึงต้องระมัดระวังกลุ่มที่กดดันตลาด และใช้จังหวะนี้หาโอกาสในกลุ่มที่พุงตลาด

<p>หุ้นหนุนดัชนีสูงสุด: ADVANC (+0.9600 Impact), PTTEP (+0.6400 Impact)</p>	<p>หุ้นกดดัชนีสูงสุด: DELTA (-2.9700 Impact), AOT (-0.8475 Impact), TRUE (-0.8220 Impact)</p>
--	---

SET Impact Gain	Impact	Trade	Change	%Chg	Change	Value
ADMANC	0.4800	230.004	4.66	1.16	30638	1180268
PYTEP	0.5400	540.204	2.40	1.26	307132	2058961
OCT	0.3900	215.30	1.90	3.23	23097	123041
SCSP	0.2320	23.90	0.20	2.41	229876	412506
TOP	0.2320	42.254	1.26	2.91	175000	415029
SPRC	0.2040	5.204	0.20	6.00	460184	569207
TTO	0.1160	9.207	0.20	6.00	2094111	623020
RBPX	0.1600	1.301	0.30	5.00	2579885	318103
BCF	0.0500	13.90	0.20	2.22	40867	110011
ITE	0.0720	13.104	1.05	2.83	73665	111405
TIOFOR	0.0000	17.60	9.46	1.33	520108	1118073
EEG	0.0073	23.307	0.40	1.25	24405	19017
WRE	0.0324	9.30	0.40	2.00	201511	249003
PNVM	0.0325	59.25	8.75	2.50	205641	1687307
MVC	0.0528	7.10	0.49	0.06	316441	10603
NIL	0.0300	23.204	0.30	0.43	1108.40	420572
BDMS	0.0400	12.007	0.40	5.00	26945	33075
RATEH	0.0430	29.231	0.20	5.05	79030	40196
DW	0.0525	8.007	0.22	0.21	80041	97900
SECRM	0.0140	12.307	8.95	1.04	117542	144008
BORAD	0.0390	5.22	0.05	0.01	381142	192406
SAVARD	0.0390	22.384	0.40	1.38	592078	249317
SMART	0.0390	5.20	0.90	4.25	103420	60003
GULY	0.0296	7.304	3.23	2.25	3776	2865
TTTAMA	0.0300	109.307	1.46	5.29	7	123
AYHD	0.0300	25.507	1.60	0.03	946	506
CONREIT	0.0290	19.30	3.20	0.82	10872	22270
TCSRELA	0.0385	2.301	0.48	1.60	311541	74805
SINCER	0.0323	3.20	8.70	1.79	37032	24090
BAM	0.0580	1.237	0.70	1.46	90338	84230

mai Impact Gain	Impact	Trade	Change	%Chg	Change	Value
DTA	0.2010	5.361	0.36	6.00	22147	11980
AMA	0.2376	1.71	0.48	0.17	32	1
ON	0.2900	8.81	0.89	9.17	300	04
GOAM	0.1008	0.007	0.00	10.11	230076	24800
EGCN	0.0639	1.31	0.55	1.00	130230	27720
DCP	0.0606	2.07	0.65	1.00	1027	320
CCCRY	0.0309	1.007	0.25	10.37	171013	10090
SEL	0.0906	0.01	0.01	50.00	4700	10
LIUSR	0.0377	0.05	0.05	0.20	15	3
MAAST	0.0277	0.06	0.01	20.00	1292	7
SEKHC	0.0523	5.22	0.88	2.90	1928	1100
EA	0.0780	5.63	0.10	1.76	580	260
TTC	0.0710	4.48	0.40	1.37	490	210
TIOFOR	0.0320	13.381	0.36	0.62	23282	23800
PLALOR	0.0903	0.46	0.01	9.00	9034	480
TTE	0.0293	0.27	0.09	3.17	2524	754
AJOW	0.0508	15.307	0.65	9.00	112	679
PRY	0.0100	6.03	0.25	3.92	4960	220
UDAEN	0.0104	0.20	0.01	2.65	29600	620
YNDT	0.0194	0.20	0.01	0.67	3903	70
TUP	0.0104	0.004	0.05	0.70	1002	488
SDIAS	0.0194	0.46	0.91	2.38	80	6
SMART	0.0138	0.26	0.34	0.89	11038	5244
EN	0.0188	6.221	0.33	0.61	1060	1122
PHSA	0.0123	5.41	0.23	2.17	325	35
SEAO	0.0135	0.27	0.03	3.04	78300	1798
TSY	0.0150	0.207	0.08	3.97	3983	1030
YA	0.0132	0.801	0.01	1.97	1695	154
MARN	0.0122	0.201	0.22	1.60	790	297
PKS	0.0115	1.807	0.65	0.33	2360	917

SET Impact Loss	Impact	Trade	Change	%Chg	Volume	Value
SECTA	-2.2700	503.00	-2.90	-1.09	118831	3777900
AOT	-0.8475	94.907	-0.28	-1.30	111840	1176900
TAUE	-0.0328	1.130	-0.20	-3.17	2117475	2911110
EVT	-0.2333	10.211	-0.23	-0.71	304012	3048410
OFN	-0.2750	32.221	-0.30	-1.25	440000	1422222
SFB	-0.2950	369.601	-0.00	-1.25	966051	2379000
SSS	-0.3750	179.204	-0.58	-1.26	18201	7231860
TATAA	-0.2360	40.25	-0.20	-1.10	889511	321000
GULF	-0.0670	18.201	-0.23	-0.40	233024	1034100
BERANK	-0.2000	150.001	-0.20	-0.70	277320	3964106
MMYT	-0.2000	8.05	-0.10	-1.23	501600	114231
ADE	-0.7900	47.58	-0.23	-1.24	0425	20940
SAY	-0.1900	27.907	-0.22	-0.89	3775	10410
HMPRO	-0.0090	4.00	-0.10	-1.01	296834	128448
CH	-0.0060	14.00	-0.10	-0.83	49300	112110
SATC	-0.0750	30.00	-0.20	-1.00	20872	226161
SAAT	-0.0020	2.00	-0.10	-1.00	800833	598138
CFAAT	-0.0070	17.051	-0.10	-3.27	19074	11751
GIVE	-0.0250	16.003	-0.10	-2.96	69390	323736
AATC	-0.0700	31.50	-0.59	-1.84	20573	296303
AMIT	-0.0700	7.00	-0.15	-1.89	100832	528695
CAGST	-0.0580	16.384	-0.10	-0.65	19025	117314
SOBCA	-0.0530	19.021	-0.20	-2.02	7203	29335
SOP	-0.0070	16.20	-0.12	-3.24	313201	267712
SPRC	-0.0064	12.364	-0.20	-3.30	87223	234406
BLA	-0.0500	32.001	-0.59	-1.07	11840	27004
BZE	-0.0000	22.22	-0.25	-0.05	19602	222234
BCF	-0.0000	10.601	-0.00	-0.21	41237	106400
TCAP	-0.0004	10.70	-0.20	-1.08	14221	10002
TCAP	-0.0400	24.413	-0.60	-0.64	21964	110670
SZT	-0.0000	48.001	-0.00	-0.17	36	47
ZD	-0.0400	2.00	-0.04	-2.66	110415	43700
CEMAT	-0.0300	27.181	-0.20	-0.04	900042	301517
STA	-0.0200	18.394	-0.20	-1.28	40066	91577

mai Impact Loss	Impact	Trade	Change	%Chg	Volume	Value
FDEI	-2.2175	20.20	-1.25	-0.07	47	407
RRDS	-0.0875	0.27	-0.00	-10.31	2	0
ALFYMA	-0.0012	0.301	-0.01	-2.98	31521	1500
PODE	-0.0012	2.16	-0.22	-0.63	667	191
MTY	-0.0680	13.28	-0.40	-2.54	42300	37101
MBNIE	-0.0736	5.25	-0.01	-37.94	16037	16
SAVHIRO	-0.0620	10.281	-0.20	-3.03	15366	20735
TCC	-0.0092	3.300	-0.24	-3.92	1223	592
AMARRO	-0.0650	1.25	-0.10	-8.05	21292	8817
SGDR	-0.0037	3.290	-0.01	-5.00	7540	122
SECEL	-0.0811	0.215	-0.01	-7.90	11236	220
FOCMANST	-0.0465	4.201	-0.03	-6.29	2603	3072
PLVT	-0.0963	0.613	-0.25	-2.24	207	58
BIOGT	-0.0298	0.27	-0.00	-8.81	173015	0830
EMCS	-0.0750	5.80	-0.10	-4.00	8280	2938
ZT	-0.0160	6.28	-0.01	-2.98	391	22
SES	-0.0123	5.30	-0.07	-0.53	3233	3022
EAASST	-0.0288	0.77	-0.00	-0.61	1011	2070
OGES	-0.0220	5.40	-0.40	-2.00	5206	1925
IF	-0.0165	6.58	-0.01	-1.26	567	22
RCB	-0.0132	3.90	-0.05	-0.37	3323	3832
SFO	-0.0168	2.254	-0.05	-4.89	1990	7390
CI	-0.0123	6.047	-0.03	-4.32	1669	311
E100H	-0.0120	4.084	-0.05	-1.92	1351	022
98YAL	-0.0120	3.991	-0.05	-4.00	2077	1037
MAAAT	-0.0110	0.031	-0.02	-3.11	27465	1885
PEEC	-0.0109	3.004	-0.07	-1.11	3330	73
ZIGC	-0.0103	4.20	-0.03	-0.81	6	2
TCIJR	-0.0060	0.28	-0.02	-2.99	29	1
XUP	-0.0081	0.205	-0.02	-5.88	1904	95
SZY	-0.0000	3.031	-0.03	-2.62	82	16
CTB	-0.0000	2.204	-0.03	-1.35	2252	800
7CCA	-0.0070	0.201	-0.01	-1.30	10073	938
BEA	-0.0015	0.27	-0.01	-1.25	3028	193

กระแสเงินทุนต่างชาติ (Fund Flow) และอัตราแลกเปลี่ยน



ตลาดตราสารทุน

- นักลงทุนต่างชาติยังมีสถานะ**ขาย**สุทธิอย่างต่อเนื่อง ส่งผลกดดันต่อ SET Index
- ยอดขายสุทธิ **1,283.56 ล้านบาท**



ตลาดตราสารหนี้

- พบแรงซื้อสุทธิจากนักลงทุนต่างชาติ สะท้อนการเคลื่อนย้ายเงินทุนสู่สินทรัพย์ปลอดภัย
- ยอดซื้อสุทธิ **599 ล้านบาท** / Yield 5 ปี ปิดที่ **1.62%** (-0.01%)



ค่าเงินบาท

- เคลื่อนไหวในกรอบแคบ ตลาดรอดูความชัดเจนจากสถานการณ์ตะวันออกกลาง และธนาคารกลางหลัก
- ปิดที่ **32.44 บาท/ดอลลาร์** (กรอบคาดการณ์: 32.30 - 32.60)

Equity	Bonds	Portfolio							
Country	Date	Daily	WTD	MTD	QTD	YTD	12M	YoY Lvl	
▼ Asia (11)									
China	31DEC2025			+31,524.0	+24,291.8	+120,517.0	+120,517.0		
India	23APR2026	-262.5	-277.5	-2,589.6	-2,589.6	-18,380.2	-22,627.4	-8,614.0	
Indonesia	24APR2026	-116.2	-171.0	-581.0	-581.0	-2,528.6	-550.0	+2,095.9	
Japan	17APR2026		+15,008.2	+58,303.1	+58,303.1	+46,611.0	+105,108.9	+146,502.2	
Malaysia	23APR2026	+17.7	-31.5	+127.0	+127.0	+417.8	-1,844.7	-6,039.8	
Philippines	24APR2026	-10.3	-41.2	-181.6	-181.6	-43.1	-634.4	+74.8	
S. Korea	24APR2026	-824.5	-880.3	+2,128.5	+2,128.5	-34,885.1	-26,319.5	-2,574.7	
Sri Lanka	24APR2026	-0.1	-8.2	-16.2	-16.2	-80.1	-175.4	-132.8	
Taiwan	24APR2026	+1,534.2	+4,091.1	+14,774.9	+14,774.9	-4,137.1	+7,259.6	+43,293.0	
Thailand	24APR2026	-40.3	-222.1	-94.3	-94.3	+545.7	-1,094.6	+2,834.6	
Vietnam	24APR2026	-73.4	-198.7	-472.8	-472.8	-1,581.1	-4,827.6	-677.4	

ราคาน้ำมันพุ่ง ฟิวเจอร์สหุ่นย่อตัว หลังการเจรจาอิหร่านชะงัก (Markets Wrap)

สรุปประเด็นสำคัญ (Key Highlights):

- **การเจรจาสหรัฐฯ-อิหร่านล้ม (Talks Stall):** ประธานาธิบดีโดนัลด์ ทรัมป์ ยกเลิกการส่งตัวแทนเจรจาในช่วงสุดสัปดาห์ ขณะที่เตหะรานประกาศกร้าวว่าจะไม่เจรจาภายใต้คำขู่ ส่งผลให้ช่องแคบฮอร์มุสยังคงถูกปิดตาย
- **น้ำมันพุ่งทะลุ 107 ดอลลาร์:** ราคาน้ำมันดิบเบรนท์ (Brent) พุ่งขึ้น 2% ทะลุระดับ 107 ดอลลาร์ต่อบาร์เรล จากความกังวลเรื่องอุปทานพลังงานที่ขาดหายไป ขณะที่ฟิวเจอร์สดัชนี S&P 500 ย่อตัวลง 0.2% หลังจากเพิ่งทำสถิติสูงสุดใหม่ไปเมื่อวันศุกร์
- **กระทรวงยุติธรรมยุติสอบสวน Fed:** ข่าวใหญ่ฝั่งการเงินคือ DOJ ประกาศยุติการสอบสวนเจอโรม พาวเวลล์ ซึ่งเป็นการเคลียร์ทางให้การรับรอง เควิน วอร์ช (Kevin Warsh) ราบรื่นขึ้น ทำให้นักลงทุนกลับมาเก็งกำไรว่า Fed อาจกลับมาลดดอกเบี้ยได้ก่อนสิ้นปี ส่งผลให้ Bond Yield 10 ปี ขยับขึ้น 2 bps แต่ 4.33% ส่วนราคาทองคำย่อตัวลง 0.7% สู่ระดับ 4,675 ดอลลาร์/ออนซ์
- **สัปดาห์ชี้ชะตา (Critical Week):** สัปดาห์นี้ตลาดต้องรับมือกับอีเวนต์ใหญ่ ทั้งการประชุมนโยบายการเงินของ Fed, ECB และ BOJ (ซึ่งตลาดจะจับตาสัญญาณความกังวลเรื่องเงินเฟ้อจากราคาน้ำมัน) รวมถึงการประกาศงบของ 5 ยักษ์ใหญ่เทคโนโลยี (Alphabet, Microsoft, Amazon, Meta, Apple) ซึ่งมีมูลค่าตลาดรวมกันเกือบ 16 ล้านล้านดอลลาร์

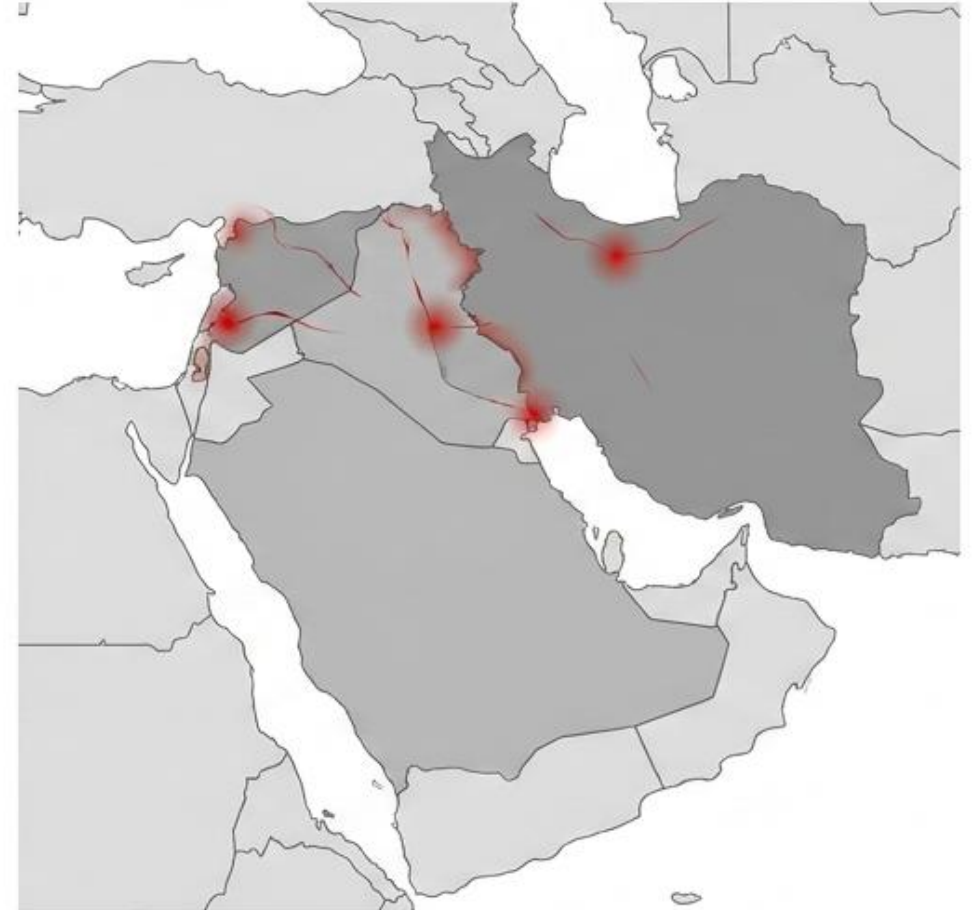
ประเด็นสงครามและการเจรจาที่ชะงักงัน

Main Insight:

- ความพยายามในการรื้อฟื้นการเจรจาสันติภาพระหว่างสหรัฐฯ และอิหร่านประสบความสำเร็จ
- สหรัฐฯ ยกเลิกการส่งตัวแทนพิเศษไปยังปากีสถาน ในขณะที่อิหร่านยืนยันกรานไม่เจรจาภายใต้การถูกข่มขู่
- ภาวะชะงักงัน (Stalemate) ทำให้ความตึงเครียดทางภูมิรัฐศาสตร์พุ่งสูงขึ้น นำไปสู่การลดความเสี่ยงในสินทรัพย์หุ้น (Risk-off) ทั่วโลก

Supporting Data:

- ตลาดหุ้น S&P 500 ปรับตัวลดลงจากจุดสูงสุดหลังความหวังเรื่องข้อตกลงสันติภาพเลือนหาย



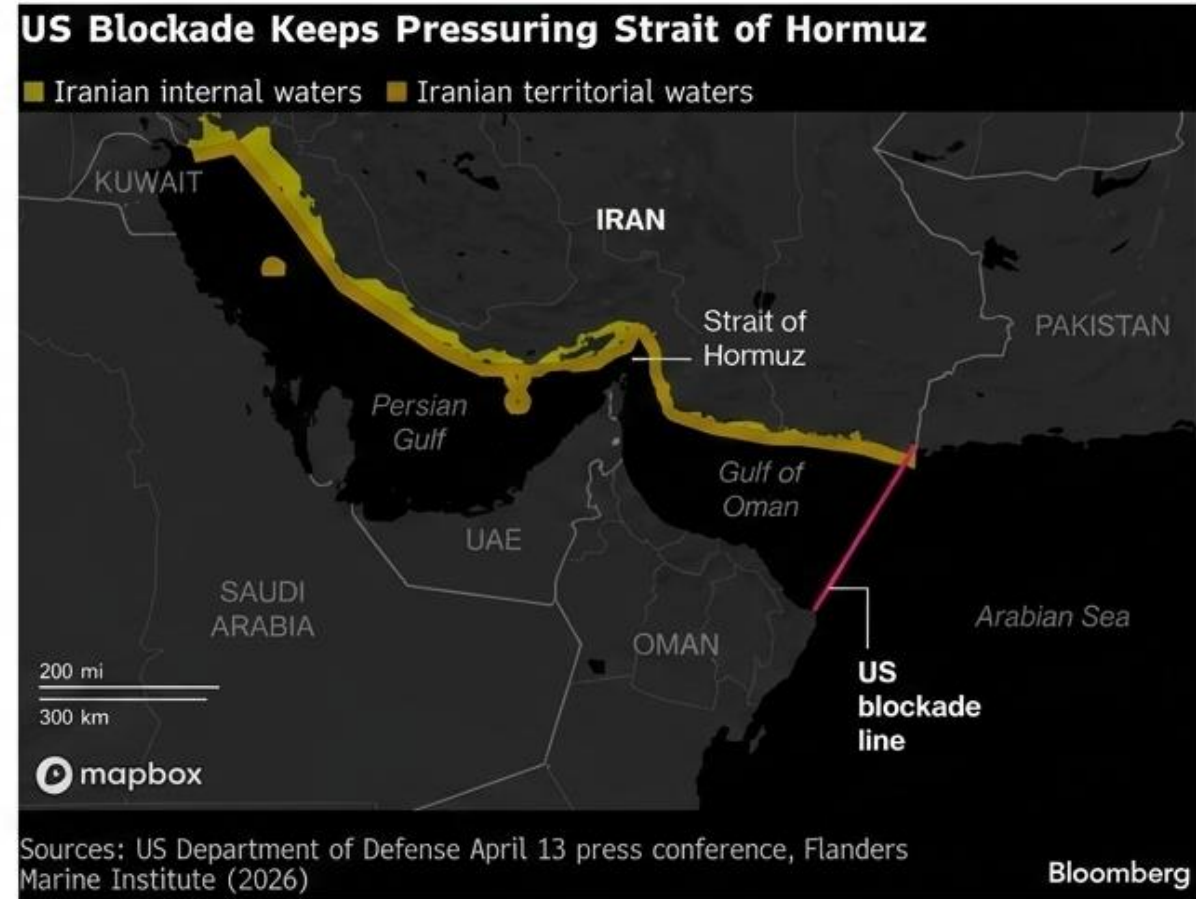
การปิดล้อมช่องแคบฮอร์มุซ (Hormuz Blockade)

Main Insight:

- การนำส่งพลังงานทั่วโลกได้รับผลกระทบอย่างหนัก เนื่องจากการสัญจรผ่านช่องแคบฮอร์มุซลดลงเหลือเกือบศูนย์
- กองกำลังสหรัฐฯ ได้เข้าสกัดกั้นเรือบรรทุกที่ต้องสงสัยว่าเชื่อมโยงกับอิหร่าน เพิ่มความเสี่ยงด้านความมั่นคงทางทะเล
- วิกฤตการณ์ครั้งนี้ถูกประเมินว่าเป็นการตั้งตัวของอุปทานน้ำมันที่รุนแรงที่สุดในประวัติศาสตร์

Supporting Data:

- เรือพาณิชย์มากกว่า 37 ลำ ต้องเปลี่ยนเส้นทางเดินเรือเพื่อหลีกเลี่ยงการปิดล้อม



ผลกระทบต่อกลุ่มพลังงานและปิโตรเคมีไทย

Main Insight:

- **กลยุทธ์บีบให้ตายของสหรัฐฯ ทำให้อุปทานน้ำมันในตลาดมืดหายไป ส่งผลให้ราคาน้ำมันดิบจริงตึงตัว** เป็นผลบวกต่อ**หุ้นสำรวจและผลิต (Trading Buy)**
- **การคว่ำบาตรโรงกลั่นระดับโลกอย่าง Hengli ทำให้ Supply Chain ของอุตสาหกรรมปิโตรเคมีปั่นป่วน และส่วนต่างราคาผันผวนรุนแรง**
- **แนะนำให้หลีกเลี่ยงหรือชะลอการลงทุนในหุ้นกลุ่มปิโตรเคมีไปก่อน**

Supporting Data:

- **หุ้นรับประโยชน์:**
PTTEP

- **หุ้นได้รับผลกระทบ:**
PTTGC, SCC, SCGP



สหรัฐฯ คว่ำบาตรโรงกลั่นยักษ์ใหญ่ของจีน (Hengli)

Main Insight:

- สหรัฐฯ ประกาศคว่ำบาตร Hengli Petrochemical โรงกลั่นน้ำมันเอกชนรายใหญ่อันดับ 2 ของจีน ฐานรับซื้อน้ำมันจากอิหร่าน
- เป็นการกวาดล้างกองเรือเงา (Shadow Fleet) ที่ใช้ลักลอบขนส่งน้ำมันเถื่อนและแปลงสัญชาติ น้ำมัน
- มาตรการนี้สร้างความเสี่ยงต่อความสัมพันธ์ทางการทูตระหว่างสหรัฐฯ และจีน ก่อนการประชุมสุดยอดผู้นำ

Supporting Data:

- มีบริษัทเดินเรือและเรือบรรทุกน้ำมันอีกกว่า 40 แห่งถูกขึ้นบัญชีดำ (Blacklist) ในครั้งนี้



ปัจจัยในประเทศ: มาตรการกระตุ้นและกลไกป้องกันตลาด



นโยบาย คนละครึ่งพลัส

- ภายใต้โครงการไทยช่วยไทยพลัส เตรียมเปิดลงทะเบียน พ.ค. นี้
- หุ่นความคาดหวังกลุ่มพาณิชย์ และการบริโภคฐานราก



ยุทธศาสตร์ Landbridge

- เตรียมเข้า ครม. มี.ย.-ก.ค.
- ยกระดับไทยเป็นศูนย์กลาง โลจิสติกส์ และสร้างเม็ดเงินหมุน ในการก่อสร้าง



กองทุนรวมอายุรักษั

- ถูกนำกลับมาใช้เป็นกลไกขับเคลื่อนตลาดทุน
- ทำหน้าที่เป็น Market Stabilizer ช่วยป้องกัน Downside ในยามตลาดผันผวน

ข้อมูลอัปเดต: ยอดการส่งออกเดือน มี.ค. สูงสุดเป็นประวัติการณ์แตะ 35,000 ล้านดอลลาร์ (+18.7%)
หนุนโดยสินค้าอิเล็กทรอนิกส์และเทคโนโลยี AI

ปัจจัยต่างประเทศ: Tech สหรัฐฯ แข็งแกร่ง ท่ามกลางความกังวลยุโรป

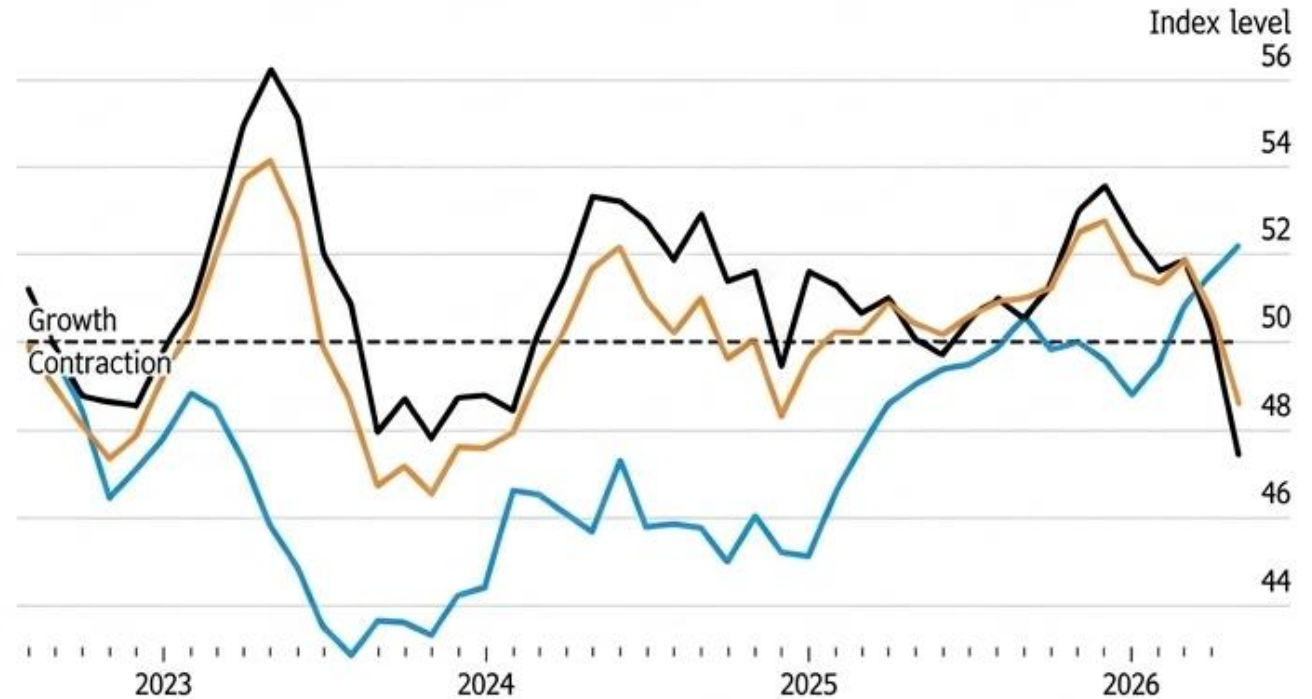
- **ฤดูกาลประกาศงบ 1Q สหรัฐฯ:** กลุ่มเทคโนโลยีขนาดใหญ่ (Tech) ทำผลงานได้ดีเยี่ยม ทำหน้าที่เป็น Safe Haven พยุงตลาดหุ้นโลก
- **เศรษฐกิจจีนชะลอมาตรการ:** รัฐบาลจีนชะลอการอัดฉีดมาตรการกระตุ้นเศรษฐกิจระยะสั้น หลัง GDP ไตรมาส 1 โต 5% กดดันราคาสินค้าโภคภัณฑ์
- **ยุโรปเสี่ยง Stagflation:** กิจกรรมธุรกิจภาคบริการหดตัวจากผลกระทบสงครามและราคาพลังงานที่พุ่งสูง

ข้อมูลสำคัญ:

- ดัชนี PMI รวมของยูโรโซน ลดลงสู่ระดับ 48.6 ในเดือนเม.ย. (ต่ำกว่าค่าที่ 50.1)
- จีนมีเงินฝากทางการคลังคงเหลือ 3.4 แสนล้านหยวน เพื่อรองรับวิกฤตเศรษฐกิจ

Euro-Area Private Sector Contracted in April

Composite PMI Services PMI Manufacturing PMI



Source: S&P Global

Bloomberg

ปัจจัยต่างประเทศ: ฤดูกาลประกาศผลประกอบการ (1Q Earning Season)

Main Insight:

- **กลุ่มเทคโนโลยีขนาดใหญ่ (Tech) ในสหรัฐฯ ทำผลงานได้ดีเยี่ยม** ช่วยประคองความเสี่ยงจากความตึงเครียดทางภูมิรัฐศาสตร์
- บริษัทยักษ์ใหญ่มีการประกาศแผนลงทุนด้านปัญญาประดิษฐ์ (AI) เพิ่มเติม (เช่น Google ขยายการลงทุนใน Anthropic)
- **ผลประกอบการในยุโรปต่ำกว่าภูมิภาคอื่น ทั้งในแง่ยอดขายและกำไรต่อหุ้น** ส่งผลให้ตลาดยุโรปสูญเสียความแข็งแกร่งเมื่อเทียบกับสหรัฐฯ

Supporting Data:

- บริษัทเทคโนโลยีมีมูลค่าตลาดรวมกันคิดเป็นสัดส่วนมหาศาลของดัชนี S&P 500



การรายงานผลประกอบการไตรมาส 1 ของบริษัทจดทะเบียนทั่วโลก

DAOL SEC

(25 เมษายน - 1 พฤษภาคม 2569)

- วันจันทร์ที่ 28 เมษายน 2569: DELTA
- วันอังคารที่ 28 เมษายน 2569: Novartis และ Airbus
- วันพุธที่ 29 เมษายน 2569: กลุ่มบริษัทเทคโนโลยีขนาดใหญ่ (Megacap Tech) ได้แก่ Alphabet, Microsoft, Amazon และ Meta Platforms รวมถึงกลุ่มธนาคารอย่าง Santander และ UBS
- วันพฤหัสบดีที่ 30 เมษายน 2569: Apple, Unilever และ BASF

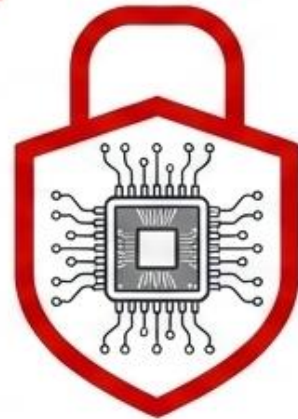
บริษัทชั้นนำระดับโลกในหลากหลายอุตสาหกรรมที่มีกำหนดการรายงานผลประกอบการในสัปดาห์นี้เช่นกัน อาทิ:

- กลุ่มเทคโนโลยีและเซมิคอนดักเตอร์: Samsung Electronics, Qualcomm, Foxconn Industrial Internet, NXP Semiconductors, Western Digital, Spotify Technology, Reddit และ Roblox
- กลุ่มการแพทย์และสุขภาพ: AbbVie, AstraZeneca, Biogen, Bristol-Myers Squibb, Eli Lilly, GSK และ Merck
- กลุ่มการเงินและธนาคาร: Barclays, BNP Paribas, DBS Group, Deutsche Bank, Mastercard, Visa, S&P Global และ Standard Chartered
- กลุ่มพลังงาน ยานยนต์ และอุตสาหกรรม: BP, Chevron, Exxon Mobil, TotalEnergies, Ford Motor, General Motors, BYD และ Caterpillar
- กลุ่มสินค้าอุปโภคบริโภคและบริการ: Coca-Cola, Colgate-Palmolive, Starbucks, Booking, eBay และ Yum! Brands
- บริษัทที่เกี่ยวข้องกับไทย: Delta Electronics Thailand

สภาสหรัฐฯ และมาตรการควบคุมชิป (MATCH Act)

Main Insight:

- คณะกรรมาธิการกิจการต่างประเทศของสหรัฐฯ เดินหน้าผลักดันกฎหมาย MATCH Act เพื่อควบคุมการส่งออกเทคโนโลยีขั้นสูงไปยังจีน
- ความเข้มงวดในการส่งออกอุปกรณ์ผลิตเซมิคอนดักเตอร์และ AI จะสร้างความปั่นป่วนต่อห่วงโซ่อุปทานระดับโลก
- มาตรการนี้สร้างแรงกระเพื่อมถึงหุ้นกลุ่มอิเล็กทรอนิกส์ที่มีฐานการผลิตเกี่ยวข้องกับตลาดจีน



Supporting Data:

- หุ้นไทยในอุตสาหกรรมเป้าหมายที่ต้องติดตาม: DELTA, HANA, KCE

ทิศทางเศรษฐกิจจีนและการปรับนโยบายการคลัง

Main Insight:

- **ประเทศจีนลดการใช้จ่ายทางการคลังลงในเดือนมีนาคม** เนื่องจากการเติบโตไตรมาส 1 ออกมาดีเกินที่คาดการณ์
- การลดการกระตุ้นเศรษฐกิจ เกิดจากความกังวลเรื่องระดับหนี้ที่สูงขึ้นและรายได้ของรัฐบาลที่หดตัว
- **การไม่เร่งอัดฉีดเม็ดเงิน** อาจส่งผลต่อความเชื่อมั่นการบริโภค และกดดันหุ้นไทยที่พึ่งพาการส่งออกหรือกำลังซื้อจากจีน

Supporting Data:

- มาตรการใช้จ่ายสาธารณะของจีนลดลง 2.5% YoY (ทำสถิติลดลงมากที่สุดนับตั้งแต่เดือน ต.ค.)

Fiscal Stimulus Trend



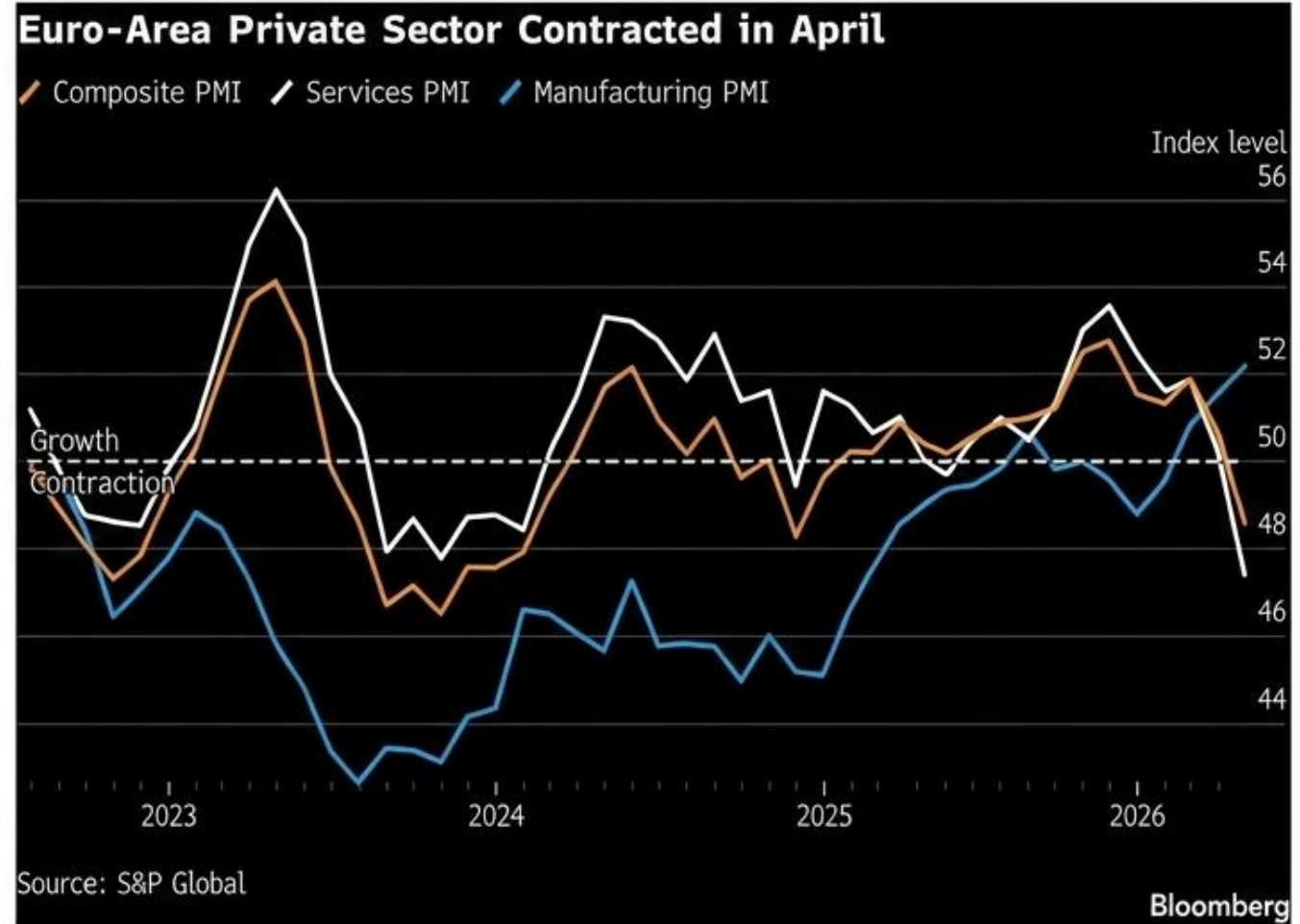
ภาวะเศรษฐกิจยุโรป: ความกังวลด้าน Stagflation

Main Insight:

- ดัชนี PMI รวมภาคการผลิตและบริการเบื้องต้นของยุโรป หดตัวลงสู่ระดับ 48.6 ซึ่งต่ำกว่าคาด
- ภาคบริการอ่อนแอลงอย่างเห็นได้ชัดจากผลกระทบของสงครามและราคาน้ำมันที่สูงขึ้น ทำให้เกิดความกังวลต่อภาวะเศรษฐกิจถดถอยและเงินเฟ้อ (Stagflation)
- สวนทางกับภาคการผลิตในฝรั่งเศสที่ยังขยายตัวได้ดีเกินคาด

Supporting Data:

- ดัชนี PMI รวมภาคผลิต-บริการยูโรโซน เดือนเม.ย. อยู่ที่ 48.6 (จาก 50.7 ในเดือน มี.ค.)



ข่าวสำคัญที่มีผลต่อตลาด: สงครามเทคโนโลยีและวิกฤตการบิน

ศึกเทคโนโลยีสหรัฐฯ-จีน

- สหรัฐฯ พักดัน MATCH Act คุ่มเข้มการส่งออกเทคโนโลยี Semiconductor และ AI ไปยังจีน
- กระทบห่วงโซ่อุปทานอิเล็กทรอนิกส์ทั่วโลก (แนะนำให้ระวังกลุ่มที่พึ่งพาจีนสูง)

วิกฤตราคาน้ำมันอากาศยาน (Jet Fuel)

- อุตสาหกรรมการบินเผชิญต้นทุนพลังงานที่พุ่งสูงจากภาวะสงคราม
- สายการบินทั่วโลกถูกกดดันให้ต้องปรับโครงสร้างราคาตั๋วเพื่อชดเชยต้นทุน อาจกระทบต่อปริมาณการเดินทางระยะสั้น
- ต้นทุนน้ำมันสายการบินขนาดใหญ่อาจเพิ่มขึ้นหลักพันล้านดอลลาร์



ราคาทองคำ (Gold): ทิศทางและปัจจัยกระทบ



- ราคาทองคำมักมีทิศทาง
แปรผกผันกับการเคลื่อนไหว
ของค่าเงินดอลลาร์สหรัฐ
(Inverse Relationship)

- ล่าสุดราคาทองคำหยุด
สถิติการปรับตัวขึ้นต่อเนื่อง
(Winning Streak) และปิด
สัปดาห์ในแดนลบ

- หากสถานการณ์สงครามมี
ทิศทางผ่อนคลายลง
(De-escalation)
ราคาทองคำอาจเผชิญ
แรงขายทำกำไร

- ทิศทางหลักในระยะถัดไปยัง
คงขึ้นอยู่กับตัวเลขเงินเฟ้อ
ของสหรัฐฯ (PCE) และความ
ตึงเครียดทางภูมิรัฐศาสตร์

ปัจจัยสำคัญในประเทศ: มาตรการเศรษฐกิจรัฐบาล

Main Insight:

- รัฐบาลมุ่งเน้นการผลักดันมาตรการกระตุ้นการบริโภคเพิ่มเติม เพื่อพยุงโมเมนตัมเศรษฐกิจในไตรมาส 2
- การเร่งรัดเบิกจ่ายงบประมาณแผ่นดินจะเป็นตัวแปรสำคัญในการขับเคลื่อนเศรษฐกิจ
- กองทุนรวมอายุรักษัจะทำหน้าที่เป็นกลไกป้องกัน Downside ที่สำคัญให้กับตลาดทุน

Supporting Data:

- ครม. เห็นชอบคำแถลงนโยบาย 5 ด้าน เพื่อยกระดับความเชื่อมั่นเศรษฐกิจไทย



อานิสงส์นโยบายเศรษฐกิจดิจิทัลและสีเขียว

Main Insight:

- **นโยบาย Digital Economy และ AI** หนุนความต้องการโครงสร้างพื้นฐานด้านดิจิทัลโดยตรง
- **นโยบาย Direct PPA และตลาดคาร์บอนเครดิต** เป็นปัจจัยบวกเชิงโครงสร้างระยะยาว
- **อุตสาหกรรมหนักมีความเสี่ยงด้านอัตรากำไร** หากปรับตัวลดการปล่อยคาร์บอนไม่ทัน

Supporting Data:

- กลุ่มหุ้นที่ได้ประโยชน์สูงสุด: ADVANC*, TRUE, BCPG, GPSC, EA, GULF



นโยบาย Destination Thailand 365 วัน

Main Insight:

- **รัฐบาลมุ่งยกระดับการท่องเที่ยวจากปริมาณสู่มูลค่าสูง** พร้อมมาตรการภาษีจูงใจ
- **ระบบประกันนักท่องเที่ยวภาคบังคับ** ช่วยสร้างความเชื่อมั่น หนุน Sentiment เชิงบวกต่อกลุ่มโรงแรมและสนามบิน
- **ต้องติดตามการทบทวนนโยบาย Free Visa เพื่อปราบสแกมเมอร์** ซึ่งอาจกระทบจำนวนนักท่องเที่ยวบางกลุ่มในระยะสั้น

Supporting Data:

- หุ้กลุ่มท่องเที่ยวที่ได้รับอานิสงส์: AOT, MINT, CENTEL, ERW



นโยบาย Silver Economy และเทคโนโลยีการแพทย์

Main Insight:

- **เศรษฐกิจสูงวัย (Silver Economy)** คือ **Mega-Theme ระยะยาว** ที่ได้รับการสนับสนุนจากภาครัฐชัดเจนที่สุด
- การนำ AI มาใช้ในการแพทย์แม่นยำ (Precision Medicine) และ Telemedicine จะยกระดับอุตสาหกรรมสาธารณสุขไทย
- กลุ่มโรงพยาบาลและประกันชีวิตจะเติบโตควบคู่ไปกับความต้องการที่สูงขึ้น

Supporting Data:

- หุ้นกลุ่มการแพทย์ที่ได้ประโยชน์: BDMS, BCH, VIBHA, WEW



ตัวเลขเศรษฐกิจและ Event สำคัญ (27 เม.ย. - 1 พ.ค. 69)



27 เม.ย.	<ul style="list-style-type: none"> - สัปดาห์แห่งการตัดสินใจของธนาคารกลาง: จับตาการประชุมคณะกรรมการดอกเบี้ยของ FED, BOJ, ECB และ ธปท. - รายงานเศรษฐกิจเอเชีย: ยอดขายรถยนต์ไทย และกำไรภาคอุตสาหกรรมจีน
28-29 เม.ย.	<ul style="list-style-type: none"> - 28 เม.ย: ญี่ปุ่น (BOJ Target Rate) คาดขยับสู่ 0.79% - 29 เม.ย: ไทย (BoT Benchmark Interest Rate)
30 เม.ย.	<ul style="list-style-type: none"> - สหรัฐฯ (FOMC Rate Decision) คาดคงดอกเบี้ยรอบ 3.50% - 3.75% - ยุโรป (ECB Rate) คาดคงที่ 2.15% - ไฮไลต์สหรัฐฯ: รายงานตัวเลข GDP ประจำไตรมาส และดัชนี PCE (มาตรวัดเงินเฟ้อหลักของเฟด) - จีน: ประกาศดัชนี PMI

DASHBOARD: ทิศทางและคำแนะนำอุตสาหกรรม

สรุปการจัดสรรพอร์ต (Asset Allocation) จากผลกระทบเชิงประจักษ์ แยกตามกลุ่มที่ควรเข้าซื้อและกลุ่มที่ต้องระมัดระวัง

 กลุ่มแนะนำให้เข้าลงทุน	 กลุ่มที่ต้องระมัดระวัง/หลีกเลี่ยง
Energy (Upstream): PTTEP (ประโยชน์จากราคาน้ำมันโลก)	Petrochemical: PTTGC, SCC (ต้นทุนแพง, ขาดแคลนวัตถุดิบ)
Banking: SCB, KTB, KBANK (พักเงิน, เก็บสะสมหลัง XD)	Packaging / Export: SCGP (เปราะบางต่อเศรษฐกิจจีน)
Tech / ICT: ADVANC*, CCET* (รับกระแส AI และเศรษฐกิจดิจิทัล)	Airlines: กลุ่มที่รับภาระต้นทุน Jet Fuel ที่พุ่งสูง
Commerce / Industrial: CPALL, WHA* (รับนโยบายรัฐ)	Tourism: ระวังผลกระทบการทบทวน Free Visa (บางส่วน)



Fund Flow

เม็ดเงินนักลงทุนต่างชาติ
ไหลเข้าตลาดหุ้นใดในฝั่งเอเชีย ...?

Flow ต่างชาติ ที่ไหลเข้า-ออก 6 ตลาดหลักเอเชีย

Equity	Bonds	Portfolio							
Country	Date	Daily	WTD	MTD	QTD	YTD	12M	YoY Lvl	
▼ Asia (11)									
China	31DEC2025		+31,524.0	+24,291.8	+120,517.0	+120,517.0			
India	23APR2026	-262.5	-277.5	-2,589.6	-2,589.6	-18,380.2	-22,627.4	-8,614.0	
Indonesia	24APR2026	-116.2	-171.0	-581.0	-581.0	-2,528.6	-550.0	+2,095.9	
Japan	17APR2026		+15,008.2	+58,303.1	+58,303.1	+46,611.0	+105,108.9	+146,502.2	
Malaysia	23APR2026	+17.7	-31.5	+127.0	+127.0	+417.8	-1,844.7	-6,039.8	
Philippines	24APR2026	-10.3	-41.2	-181.6	-181.6	-43.1	-634.4	+74.8	
S. Korea	24APR2026	-824.5	-880.3	+2,128.5	+2,128.5	-34,885.1	-26,319.5	-2,574.7	
Sri Lanka	24APR2026	-0.1	-8.2	-16.2	-16.2	-80.1	-175.4	-132.8	
Taiwan	24APR2026	+1,534.2	+4,091.1	+14,774.9	+14,774.9	-4,137.1	+7,259.6	+43,293.0	
Thailand	24APR2026	-40.3	-222.1	-94.3	-94.3	+545.7	-1,094.6	+2,834.6	
Vietnam	24APR2026	-73.4	-198.7	-472.8	-472.8	-1,581.1	-4,827.6	-677.4	

Remark : ตัวเลข Net position ของนักลงทุนต่างประเทศ ใน 6 ตลาดหุ้นเอเชีย ประกอบด้วย India-S.Korea-Taiwan-Vietnam-Philippines-Indonesia

กลยุทธ์ลงทุนโดย DAOL



- ตลาดปรับตัวลงมาก่อนข้างแรง ส่วนหนึ่งมาจากปัจจัยเฉพาะตลาดไทยและหุ้นขนาดใหญ่บางตัว คาดจะเห็นการ rebound ของดัชนีฯ และเริ่มมีแรงซื้อหุ้น การเก็งกำไร 1Q เข้ามาในตลาด
- กลยุทธ์ลงทุน เรายังแนะนำให้เริ่มทยอยหุ้นที่ราคาสูงมาเรื่อยๆ หลังตลาดมีการปรับฐานก่อนข้างแรง (เกือบ 2% ในสัปดาห์ที่ผ่านมา) โดยเฉพาะหุ้นธนาคาร ที่ราคาสูงมาหลัง “XD” อาทิ SCB, KTB, KBANK น่าสนใจในการเข้า lock yield
- **หุ้นในพอร์ตแนะนำ: เราคงหุ้นเดิมไว้ หุ้นในพอร์ตประกอบด้วย CCET*(10%), WHA*(10%), AOT(10%), BA*(15%), SCB(10%), ADVANC*(10%)**

กลยุทธ์การลงทุนและพอร์ตหุ้นแนะนำ

กลยุทธ์เชิงรับ (Defensive Play):

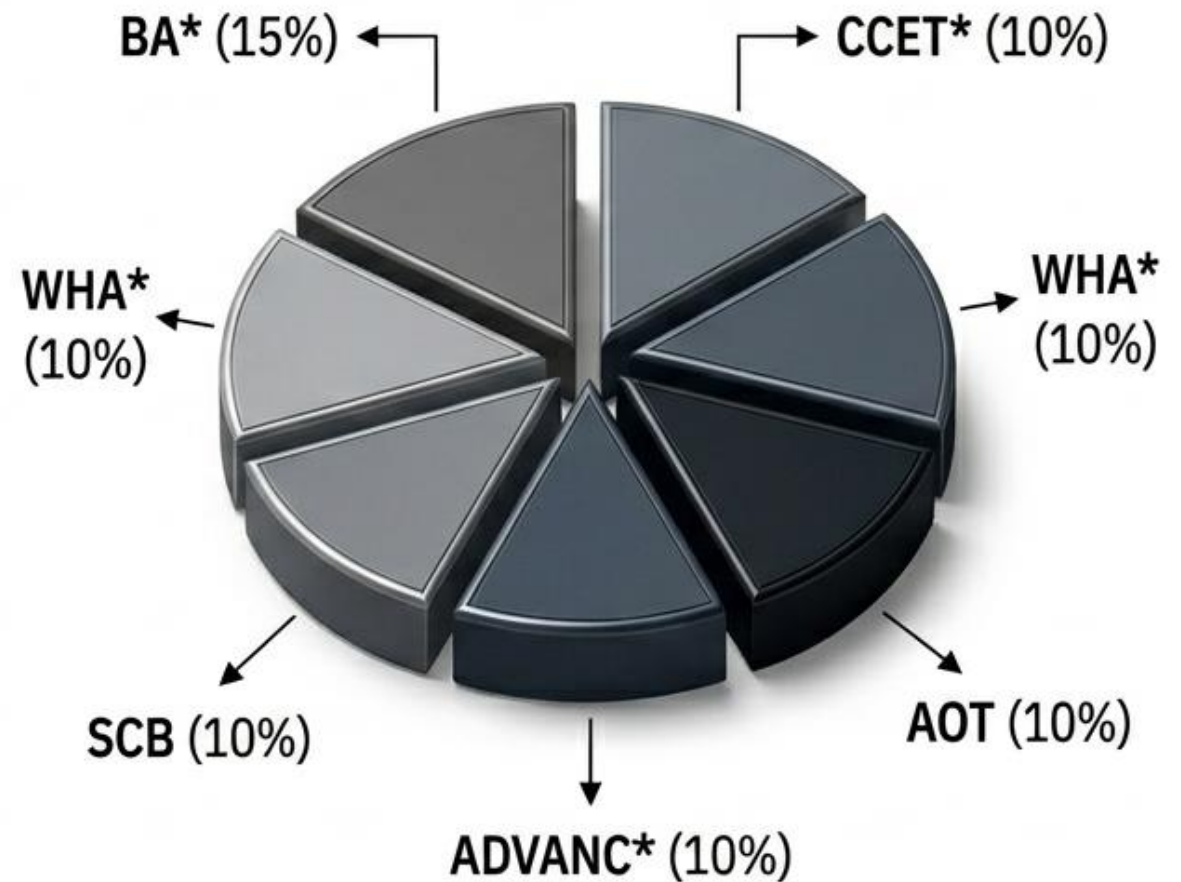
- ตลาดปรับฐานแรง แนะนำ 'ทยอยสะสม' หุ้นพื้นฐานแข็งแกร่งที่ราคาปรับตัวลงมาอีก

เก็งกำไรปันผล:

- โฟกัสกลุ่มธนาคารพาณิชย์ (SCB, KTB, KBANK) หลังการขึ้นเครื่องหมาย 'XD' เพื่อ Lock Yield

คงสัดส่วนพอร์ตเดิม:

- กระจายความเสี่ยงในอุตสาหกรรมที่ได้ประโยชน์จากนโยบายรัฐและการส่งออกเทคโนโลยี



ทิศทางกลุ่มธนาคารพาณิชย์และการปรับโครงสร้าง

Main Insight:

- **ระยะสั้นกลุ่มธนาคารอาจเผชิญแรงกดดันด้านรายได้ดอกเบี้ยสุทธิ (NIM)** จากการให้ความร่วมมือปรับโครงสร้างหนี้
- **ระยะกลางถึงระยะยาว ระดับหนี้เสีย (NPL) มีแนวโน้มลดลง** ซึ่งจะหนุนคุณภาพสินทรัพย์ให้แข็งแกร่งขึ้น
- หุ้นธนาคารมีความน่าสนใจในการเข้าลงทุน (Lock Yield) หลังจากราคาปรับตัวลงหลังขึ้นเครื่องหมาย XD

Supporting Data:

- หุ้นน่าสนใจในการลงทุน: SCB, KTB, KBANK



- 1. PTTEP ยังคงรับบท "พระเอก" ของตลาด:** การเจรจาที่ล้มเหลวในช่วงสุดสัปดาห์ประกอบด้วย Brent ที่พุ่งทะลุ 107 ดอลลาร์ เป็นแรงส่งโดยตรงต่อ PTTEP และกลุ่มโรงกลั่น แนะนำคงน้ำหนัก (Overweight) กลุ่มพลังงานต้นน้ำ เพื่อเป็น Inflation Hedge ต่อเนื่อง
- 2. Sentiment บวกหนุนกลุ่มธนาคารพาณิชย์:** การยุติการสอบสวน Fed และการขยับขึ้นของ US 10-Year Yield เล็กน้อย ถือเป็นการเคลียร์สัญญาณทิศทางนโยบาย เป็นผลบวกต่อหุ้นกลุ่มธนาคารพาณิชย์ขนาดใหญ่ แนะนำเก็งกำไร BBL, KBANK และ KTB (ซึ่งยังได้อานิสงส์จากเรตติ้งระดับ Stable ของ Moody's)
- 3. Wait & See กลุ่มชิ้นส่วนอิเล็กทรอนิกส์:** สัปดาห์นี้ถือเป็น "สัปดาห์ชี้ชะตา" ของกลุ่ม Tech โลกจากการประกาศงบของ 5 ยักษ์ใหญ่ (Magnificent Seven) ประกอบด้วยปัจจัยลบเต็มเรื่องกฎหมายจำกัดการส่งออกชิปของสภาสหรัฐฯ เมื่อสุดสัปดาห์ แนะนำให้ใช้กลยุทธ์ "ชะลอการลงทุน (Wait & See)" สำหรับ DELTA, HANA และ KCE เพื่อรอดูทิศทางงบและ Guidance ของบิกเทคในกลางสัปดาห์ก่อน
- 4. ระวังกลุ่มเปราะบางต้นทุนพลังงาน:** ในสถานะที่ตลาด "ขับเคลื่อนด้วยความเร็ว 120 กม./ชม." อย่างที่นักวิเคราะห์เปรียบเปรย หากเกิดการหักพวงมาลัยกะทันหัน หุ้นกลุ่มสายการบิน (AAV, BA) และแพคเกจจิ้ง (SCGP) จะเป็นกลุ่มแรกที่หลุดโค้งจากต้นทุนน้ำมันที่สูงลิ่ว แนะนำยืนกรานให้ "หลีกเลี่ยง" การเก็งกำไรในกลุ่มนี้

คำแนะนำในเชิงเทคนิค (Technical Pick)

หลักการประเมิน:

- ใช้ปัจจัยทางเทคนิค (Technical Analysis) เพื่อถึงท่าในระยะสั้นในสภาวะตลาดผันผวน
- จับตาแนวโน้มการเคลื่อนไหวของราคา (Price Action) และปริมาณการซื้อขาย (Volume)



การคัดกรอง:

- หุ้นที่ให้สัญญาณเชิงบวก
- ผ่านเกณฑ์การคัดกรองเบื้องต้นจาก ฝ่ายวิจัย DAOL Strategy Research

หุ้นแนะนำทางเทคนิคสัปดาห์นี้:

MTC และ UNIX



SET : แนวโน้มฟื้นตัวขึ้นยืน 1460 เพื่อเปิดระยะการฟื้นตัวได้ต่อ

แนวรับ 1443-1450

แนวต้าน 1463-1470

SET50 Index Futures

S50M26

MTC

UNIX

แนวรับ 29.00-30.00

แนวรับ 1.83-1.87

แนวต้าน 31.00-32.00

แนวต้าน 1.94-2.00

Cut Loss < 28.50

Cut Loss < 1.78

แนวโน้ม : คาดหวังการฟื้นตัวได้ แต่มีกรอบจำกัด

กลยุทธ์

ไม่มีสถานะ : พิจารณายืน 960 เน้นฝั่ง Long

สถานะ Long : ปิด หากหลุด 947

สถานะ Short : ถือ หากหลุด 947

แนวรับ 952, 947, 940

แนวต้าน 960, 965, 972

Analyst: Phannapa Kemasurat (Reg. no. 060110)

Disclaimer: บทวิเคราะห์ฉบับนี้จัดทำขึ้นโดยบริษัทหลักทรัพย์ ดาโอ (ประเทศไทย) จำกัด (มหาชน) มีวัตถุประสงค์เพื่อนำเสนอและเผยแพร่บทวิเคราะห์ให้เป็นข้อมูลประกอบการตัดสินใจของนักลงทุนทั่วไป โดยจัดทำขึ้นบนพื้นฐานของข้อมูลที่ได้เปิดเผยต่อสาธารณชนอันเชื่อถือได้ และไม่มีเจตนาชักชวนหรือชี้แนะให้ซื้อหรือขายหลักทรัพย์แต่อย่างใด ดังนั้นบริษัทหลักทรัพย์ ดาโอ (ประเทศไทย) จำกัด (มหาชน) จะไม่รับผิดชอบต่อความเสียหายใดๆ ที่เกิดขึ้นจากการใช้บทวิเคราะห์ฉบับนี้ทั้งทางตรงและทางอ้อม และขอให้นักลงทุนใช้ดุลพินิจพิจารณาอย่างรอบคอบก่อนการตัดสินใจลงทุน



CASH BALANCE

DAOL SEC

27 April 2026

หลักทรัพย์ที่ติด Cash Balance ประจำสัปดาห์ (Turnover List)

หลักทรัพย์	วันเริ่มต้น – สิ้นสุด
-	-

หลักทรัพย์ที่ติด Cash Balance

หลักทรัพย์	วันเริ่มต้น – สิ้นสุด
*DELTA	16 เม.ย. 69- 30 เม.ย. 69

หมายเหตุ

* ระดับ 1 : ให้ซื้อด้วยการวางเงินสด 100% ก่อนซื้อ (บัญชี Cash Balance) + ห้ามคำนวณวงเงินซื้อขาย

** ระดับ 2 : ให้ซื้อด้วยการวางเงินสด 100% ก่อนซื้อ (บัญชี Cash Balance) + ห้ามคำนวณวงเงินซื้อขาย + ห้าม Net Settlement

*** ระดับ 3 : ให้ซื้อด้วยการวางเงินสด 100% ก่อนซื้อ (บัญชี Cash Balance) + ห้ามคำนวณวงเงินซื้อขาย + ห้าม Net Settlement + ห้ามซื้อขายชั่วคราว 1 วันทำการ

Disclaimer: This report has been prepared by DAOL SECURITIES (THAILAND). The information herein has been obtained from sources believed to be reliable and accurate; however, DAOL SEC makes no representation as to the accuracy and completeness of such information. Information and opinions expressed herein are subject to change without notice. DAOL SEC has no intention to solicit investors to buy or sell any securities in this report. In addition, DAOL SEC does not guarantee returns nor price of the securities described in the report nor accept any liability for any loss or damage of any kind arising out of the use of such information or opinions in this report. Investors should study this report carefully in making decisions. All rights are reserved. This report may not be reproduced, distributed or published by any person in any manner for any purpose without the permission of DAOL SEC Investment in securities has risks. Investors are advised to consider carefully before making decisions.

DAOL

다음

DAOL (THAILAND)

กลุ่มธุรกิจการเงิน ดาโอ (ประเทศไทย)

DAOL SEC

DAOL INVESTMENT
MANAGEMENT

DAOL REIT


DAOL LEND

'DAOL, your lifetime financial partner'

 contactcenter@daol.co.th

 1538

 www.daol.co.th

 [daol.th](https://www.facebook.com/daol.th)

 DAOL Channel