

# DAOL Weekly Strategy

19-23 Jan 2026

ฝ่ายวิเคราะห์กลยุทธ์การลงทุนหลักทรัพย์

เบอร์โทรศัพท์ : 02-351-1801

โดย : มงคล พ่วงเกตุรา (ต่อ 5450), พรรณนภา เหมะสุรัตน์ (ต่อ 5451), ธิรวัศ กานต์นิภากุล (ต่อ 5454), มีทวรรณ ปินตารักษ์ (ต่อ 5453)

# “ ทรัมป์ เตรียมเก็บภาษี EU แต่ต่างชาติลุยซื้อหุ้นไทย SET จะเป็นยังไง ? ”

## ประเด็นวิเคราะห์วันนี้

- ตลาดล่วงหน้าหุ้นสหรัฐฯ ร่วงหลังทรัมป์เตรียมเก็บภาษี EU
- ต่างชาติซื้อหุ้นไทยต่อเนื่อง
- จับตางบแบงก์
- จีนใช้นโยบายการเงินกระตุ้นเศรษฐกิจ
- เรานำหุ้นเข้าพอร์ต 2 ตัว

# Calendar (Week)

Date	Country	Event	Period	Surv(M)	Prior
19-Jan	CH	New Home Prices MoM	Dec	--	-0.39%
19-Jan	*	CH GDP YoY	4Q	4.46%	4.80%
19-Jan	CH	Retail Sales YoY	Dec	1.15%	1.30%
19-Jan	*	EC CPI YoY	Dec F	--	2.00%
19-Jan	*	EC CPI MoM	Dec F	--	0.20%
19-Jan	*	EC CPI Core YoY	Dec F	--	2.30%
20-Jan	*	CH 1-Year Loan Prime Rate	20-Jan	3.00%	3.00%
21-Jan	US	Construction Spending MoM	Oct	0.04%	--
21-Jan	*	US Pending Home Sales MoM	Dec	--	3.30%
21-Jan	*	TH Car Sales	Dec	--	51,044.0
22-Jan	JN	Exports YoY	Dec	6.24%	6.10%
22-Jan	*	US GDP Annualized QoQ	3Q T	4.30%	4.30%
22-Jan	*	US Initial Jobless Claims	17-Jan	--	198k
22-Jan	*	US PCE Price Index MoM	Nov	0.23%	--
22-Jan	*	US PCE Price Index YoY	Nov	2.77%	--
22-Jan	*	US Core PCE Price Index MoM	Nov	0.16%	--
22-Jan	*	US Core PCE Price Index YoY	Nov	2.78%	--
22-Jan	EC	Consumer Confidence	Jan P	--	-13.1
23-Jan	US	S&P Global US Manufacturing PMI	Jan P	50.9	51.8
23-Jan	US	U. of Mich. Sentiment	Jan F	54.0	54.0
23-Jan	*	JN BOJ Target Rate	46045	0.0075	0.0075
26-Jan	US	Construction Spending MoM	Nov	--	--
27-Jan	CH	Industrial Profits YoY	Dec	--	-13.10%
27-Jan	TH	Mfg Production Index ISIC NSA YoY	Dec	--	-4.24%
28-Jan	US	Advance Goods Trade Balance	Dec	--	-\$85.5b
29-Jan	*	US FOMC Rate Decision (Upper Bound)	28-Jan	3.71%	3.75%
29-Jan	*	US FOMC Rate Decision (Lower Bound)	28-Jan	3.46%	3.50%
29-Jan	EC	Consumer Confidence	Jan F	--	--
29-Jan	*	US Initial Jobless Claims	24-Jan	--	--
30-Jan	*	TH BoP Current Account Balance	Dec	--	-\$585m
30-Jan	TH	BoP Overall Balance	Dec	--	\$748m
30-Jan	*	EC GDP SA QoQ	4Q A	--	0.30%
30-Jan	EC	GDP SA YoY	4Q A	--	1.40%
30-Jan	*	US PPI Final Demand MoM	Dec	--	0.20%
30-Jan	*	US PPI Ex Food and Energy MoM	Dec	--	--
30-Jan	*	US PPI Final Demand YoY	Dec	--	3.00%
30-Jan	*	US PPI Ex Food and Energy YoY	Dec	--	3.00%

# ดัชนีตลาดหุ้นและราคาสินทรัพย์ทางการเงิน



Region/Country	Index	Week		1-Day	1 Mth	QTD	12M	Last	update
		Last	Net Chg.						
<b>World</b>	The Global Dow	6,326.5	45.4	0.7	-0.3	3.6	2.1	28.5	16-Jan-26
	DJ Global	780.0	3.5	0.5	-0.0	3.7	2.0	22.4	16-Jan-26
	Bloomberg World Index	#N/A Requ	#VALUE!	#VALUE!	-0.0	3.4	#VALUE!	22.1	16-Jan-26
	MSCI World	4,515.3	4.3	0.1	-0.1	2.8	1.3	20.5	16-Jan-26
	MSCI Emergin Market	1,485.0	32.6	2.2	0.5	9.8	5.9	39.2	16-Jan-26
	MSCI Thailand	450.1	10.4	2.4	1.2	1.6	1.5	-1.8	16-Jan-26
<b>Americas</b>	Dow Jones	49,359.3	(144.7)	-0.3	-0.2	2.6	2.1	14.4	16-Jan-26
	NASDAQ	23,515.4	(156.0)	-0.7	-0.1	1.7	0.4	21.6	16-Jan-26
	S&P 500	6,940.0	(26.3)	-0.4	-0.1	2.1	0.6	16.9	16-Jan-26
<b>Europe</b>	Stoxx Europe 600	614.4	4.7	0.8	-0.0	4.6	3.6	17.3	16-Jan-26
Euro Zone	Euro Stoxx 50	6,029.5	32.0	0.5	-0.2	5.4	4.0	18.1	16-Jan-26
France	CAC 40	8,258.9	(103.2)	-1.2	-0.7	1.9	1.1	8.2	16-Jan-26
German	DAX	25,297.1	35.5	0.1	-0.2	4.2	3.3	21.0	16-Jan-26
UK	FTSE 100	10,235.3	110.7	1.1	-0.0	3.4	3.0	20.3	16-Jan-26
<b>Asia-Pacific</b>	MSCI AC Asia Pacific Index	240.5	6.4	2.7	0.3	8.3	5.5	34.3	16-Jan-26
Thailand	SET Index	1,275.6	21.5	1.7	1.1	1.9	1.3	-4.9	16-Jan-26
China	Shanghai SE Composit	4,101.9	(18.5)	-0.4	-0.3	7.2	3.5	26.8	16-Jan-26
China	Shenzhen CSI 300	4,731.9	(27.1)	-0.6	-0.4	3.6	1.7	24.1	16-Jan-26
Hong Kong	Hang Seng	26,845.0	613.2	2.3	-0.3	6.4	3.8	37.5	16-Jan-26
Philippines	Philippines Stock Exchange	6,464.7	116.5	1.8	-0.4	9.2	6.8	1.8	16-Jan-26
Indonesia	Jakarta SE Composite	9,075.4	138.7	1.6	0.5	5.4	5.0	26.8	15-Jan-26
Japan	Nikkei	53,936.2	2818.9	5.5	-0.3	8.9	7.1	40.3	16-Jan-26
Singapore	Straits Times	4,849.1	104.4	2.2	0.3	6.1	4.2	27.2	16-Jan-26
South Korea	Korea Stock Exchange	4,840.7	254.4	5.5	0.9	20.4	14.9	91.8	16-Jan-26
Vietnam	Ho Chi Minh Stock Exchange	1,879.1	11.2	0.6	0.8	10.3	6.4	50.4	16-Jan-26
India	BSE Sensex	#N/A Requ	#VALUE!	#VALUE!	0.2	-1.6	#VALUE!	9.1	16-Jan-26
Taiwan	Taiwan Weighted	31,408.7	1119.7	3.7	1.9	13.4	9.4	35.7	16-Jan-26
<b>Currency</b>	USD Index Spot Rate	99.4	0.3	0.3	0.1	1.3	1.2	-8.8	16-Jan-26
	USD-EUR	1.2	(0.0)	-0.3	-0.1	-1.3	-1.3	12.6	16-Jan-26
	USD-GBP	1.3	(0.0)	-0.2	-0.0	-0.3	-0.7	9.3	16-Jan-26
	YEN-USD	158.1	0.2	0.1	0.3	-2.2	1.1	-1.9	16-Jan-26
	CNY-USD	7.0	(0.0)	-0.1	-0.0	1.0	-0.4	5.2	16-Jan-26
	THB-USD	31.5	0.1	0.3	-0.2	-0.1	0.0	9.9	16-Jan-26

Region/Country	Index	Week		1-Day	1 Mth	QTD	12M	Last	update
		Last	Net Chg.						
<b>Bonds Yield (%)</b>	US: 2-Year Bond	3.6	0.1	1.5	0.61	3.3	4.0	-15.2	16-Jan-26
(Government)	US: 5-Year Bond	3.8	0.1	1.7	1.26	2.4	3.8	-13.2	16-Jan-26
	US: 10-Year Bond	4.2	0.1	1.4	1.28	1.3	2.5	-8.4	16-Jan-26
	US: 30-Year Bond	4.8	0.0	0.5	0.85	-0.1	0.6	-0.4	16-Jan-26
	THAILAND: 2-Year Bond	1.2	0.0	1.0	0.90				16-Jan-26
	THAILAND: 5-Year Bond	1.4	(0.0)	-1.2	-0.46				16-Jan-26
	THAILAND: 10-Year Bond	1.8	(0.0)	-1.4	-0.42				16-Jan-26
	THAILAND: 30-Year Bond	2.7	0.1	5.0	0.03				16-Jan-26
<b>Other</b>	Bloomberg Commodity Index	113.6	1.5	1.3	-0.3	5.6	1.4	9.0	16-Jan-26
	Crude Oil - WTI (spot month)	59.4	0.3	0.5	0.4	7.5	2.6	-24.5	16-Jan-26
	Crude Oil - Brent	64.1	0.8	1.2	0.6	8.8	3.6	-21.1	16-Jan-26
	Coal Newcatle (USD/Ton)	sting Data...	#VALUE!	#VALUE!	0.6	5.2	#VALUE!	-15.3	16-Jan-26
	Baltic Dry Index	1,532.0	(186.0)	-10.8	-2.2	-30.5	#VALUE!	49.8	15-Jan-26
	Rubber (TOCOM) Yen/Kg.	351.4	2.7	0.8	-0.1	9.6	3.9	-9.3	16-Jan-26
	Sugar Futures (USD / lb.)	15.0	0.1	0.5	2.7	0.9	0.8	-14.2	16-Jan-26
	Copper (LME) USD/Ton	12,864.5	(175.4)	-1.3	-2.1	11.1	2.1	41.0	16-Jan-26
	China Hot Rolled Steel	3,297.0	8.0	0.2	0.3	1.3	0.6	-3.7	16-Jan-26
	GOLD (spot)	4,596.1	86.6	1.9	-0.4	6.8	5.9	69.3	16-Jan-26
	Soybean Meal Futures	290.0	(10.0)	-3.3	0.3	-4.1	-2.3	-1.5	16-Jan-26
	Crude Palm Oil	4,026.0	76.0	1.9	1.6	2.0	-0.0	-10.0	16-Jan-26
	Corn	424.8	(21.0)	-4.7	1.1	-2.7	-3.6	-10.5	16-Jan-26
	Bitcoin	95,476.0	5054.4	5.6	-0.0	11.1	8.3	-8.8	16-Jan-26
	Ethereum	3,292.5	210.6	6.8	0.1	16.9	11.0	-5.2	16-Jan-26
	ARKW Investments	148.6	(0.5)	-0.3	-0.5	-3.5	-0.4	30.9	16-Jan-26
	Global x Auto & Electric ETF	sting Data...	#VALUE!	#VALUE!	-0.2	9.6	#VALUE!	38.7	16-Jan-26
	BABA (Hong kong ; HKD/share)	sting Data...	#VALUE!	#VALUE!	1.0	13.8	#VALUE!	107.5	16-Jan-26

Source: Bloomberg

# หุ้นที่มีผลต่อดัชนีในวันก่อน และ กรอบ SET Index

SET Impact Gain	Impact	Trade	Change	%Chg	Volume	Value
DELTA	2.4500	167.00↓	2.50	1.52	214276	3588941
GULF	2.3400	45.25↑	2.00	4.62	566354	2508630
AOT	1.1200	52.25	1.00	1.95	334502	1726588
ADVANC	0.6900	342.00↑	3.00	0.88	79425	2684880
CPN	0.6125	58.25↑	1.75	3.10	104541	601285
PTT	0.5575	33.00	0.25	0.76	767492	2531810
BDMG	0.4960	18.90↑	0.40	2.16	543777	1019439
GPSC	0.4950	38.50	2.25	6.21	85435	320262
OR	0.4700	14.20	0.50	3.65	401898	562861
KBANK	0.4750	194.00↑	2.50	1.31	123997	2389417
HMPRO	0.3605	6.85	0.35	5.38	717453	483887
TTB	0.3052	2.06	0.04	1.98	5003044	1022910
TRUE	0.2700	12.00	0.10	0.84	1079123	1277482
TLI	0.2700	10.50	0.30	2.94	212742	221559
CRC	0.2350	18.20	0.50	2.82	139750	251700
IVL	0.2200	18.60↓	0.50	2.76	376039	696077
CPALL	0.1750	42.50	0.25	0.59	361147	1519492
PTTEP	0.1550	116.00↑	0.50	0.43	84813	978020
CK	0.1430	13.20↑	1.10	9.09	260915	339325
CBG	0.1400	43.50↑	1.75	4.19	53905	232606
LH	0.1302	3.88	0.14	3.74	300521	115323
SCB	0.1300	139.50↑	0.50	0.36	117947	1638681
VAYU1	0.1210	10.70↑	0.10	0.94	5422	5783
OSP	0.1150	17.70↑	0.50	2.91	149925	261403
PTTGC	0.1050	23.60	0.30	1.29	203836	478062
KTC	0.1000	27.25	0.50	1.87	255432	695402
RATCH	0.0850	30.00↑	0.50	1.69	27381	81350
GLOBAL	0.0840	6.45↑	0.20	3.20	81220	51781
LHFG	0.0830	0.94	0.05	5.62	80142	7445
CKP	0.0768	2.36↑	0.12	5.36	49938	11553

mai Impact Gain	Impact	Trade	Change	%Chg	Volume	Value
AIRA	0.3155	1.18	0.05	4.42	9	1
FSMART	0.1875	6.15↑	0.25	4.24	11676	70
MGI	0.1785	6.00	0.85	16.50	31805	191
GTV	0.1312	0.04	0.01	33.33	25219	59
MEB	0.0900	14.00↑	0.30	2.19	4399	59
MORE	0.0717	0.04	0.01	33.33	25534	63
NETBAY	0.0600	21.90	0.30	1.39	2925	7
KUL	0.0460	5.95	0.20	3.48	1308	8
XO	0.0430	14.30	0.10	0.70	601	2
BOL	0.0410	5.35	0.05	0.94	399	2
EFORL	0.0399	0.15↑	0.01	7.14	69583	9
TITLE	0.0390	6.35↑	0.05	0.79	4741	30
STOWER	0.0369	0.04↑	0.01	33.33	33060	1
PSTC	0.0346	0.30	0.01	3.45	4363	1
SIMAT	0.0325	1.41↑	0.05	3.68	67013	94
MMM	0.0300	3.22↑	0.10	3.21	4753	15
NTF	0.0260	5.05	0.13	2.64	6695	33
TPS	0.0252	3.38↑	0.06	1.81	707	2
AMARC	0.0252	2.36	0.06	2.61	7527	17
FVC	0.0219	0.48	0.01	2.13	475	11
SICT	0.0192	2.34	0.04	1.74	5039	14
DHOUSE	0.0182	0.41	0.02	5.13	66	21
ARIN	0.0180	0.58	0.03	5.45	24985	14
AU	0.0162	5.00↓	0.02	0.40	4208	2
SPVI	0.0160	2.14↑	0.04	1.90	995	2
MPJ	0.0160	3.64↑	0.08	2.25	1390	5
LTMH	0.0160	4.48	0.08	1.82	16	7
BE8	0.0156	4.80	0.06	1.27	3029	1446
IND	0.0140	1.42↑	0.04	2.90	8523	1195
NCL	0.0138	0.24↓	0.02	9.09	14858	352

SET Impact Loss	Impact	Trade	Change	%Chg	Volume	Value
JTS	-0.1950	52.50↑	-3.25	-5.83	4124	21962
CPAXT	-0.1640	14.70	-0.20	-1.34	220479	319757
BBL	-0.1500	170.00↓	-1.00	-0.58	105217	1788966
BAY	-0.1450	25.75	-0.25	-0.96	2990	7726
SCC	-0.0900	207.00	-1.00	-0.48	29443	607483
BEM	-0.0600	5.25↓	-0.05	-0.94	173187	91067
WHART	-0.0540	10.20↓	-0.20	-1.92	15214	15706
MRDIYT	-0.0470	8.25	-0.10	-1.20	5563	4616
MINT	-0.0440	22.30↑	-0.10	-0.45	460610	1009302
STGT	-0.0330	9.95↑	-0.15	-1.49	19897	19864
BJC	-0.0310	13.80↓	-0.10	-0.72	60170	83133
AURA	-0.0300	13.20↑	-0.30	-2.22	16415	21657
BCP	-0.0300	29.00	-0.25	-0.85	60407	174897
FREIT	-0.0260	11.00↓	-0.10	-0.90	43884	48062
SKR	-0.0240	6.85↓	-0.15	-2.14	1369	946
ANAN	-0.0231	0.41	-0.07	-14.58	100405	4054
SUPER	-0.0214	0.10↓	-0.01	-9.09	26397	281
VIBHA	-0.0210	1.38	-0.02	-1.43	4996	688
PCE	-0.0176	2.18	-0.08	-3.54	14889	3269
SAUCE	-0.0150	39.25	-0.50	-1.26	142	563
BTG	-0.0150	18.60	-0.10	-0.53	29832	55558
NATION	-0.0138	0.33↓	-0.01	-25.00	3578	14
STA	-0.0120	12.50	-0.10	-0.79	26173	32844
SKN	-0.0120	6.60	-0.20	-2.94	3089	2131
SCAP	-0.0106	0.98	-0.02	-2.00	8443	832
TKC	-0.0105	8.30↓	-0.35	-4.05	339	289
SCCC	-0.0100	144.50	-0.50	-0.34	704	10172
AAV	-0.0100	1.22	-0.01	-0.81	1020460	124066
NVD	-0.0098	0.74↓	-0.07	-8.64	369	27
EMC	-0.0098	0.02↓	-0.01	-33.33	12893	26

mai Impact Loss	Impact	Trade	Change	%Chg	Volume	Value
DVB	-0.1296	4.62	-0.08	-1.70	3796	1768
BTC	-0.1079	0.26↓	-0.01	-3.70	16865	441
ALPHAX	-0.0928	0.50	-0.01	-1.96	99713	5025
TRP	-0.0630	4.30↑	-0.18	-4.02	358	153
SWC	-0.0500	3.96	-0.10	-2.46	14	6
FPI	-0.0453	1.62↓	-0.03	-1.82	953	157
EURO	-0.0420	3.90↓	-0.14	-3.47	76	30
TURTLE	-0.0318	3.58	-0.02	-0.56	2	1
MUD	-0.0315	0.42	-0.03	-6.67	143	6
PRI	-0.0256	4.22↓	-0.08	-1.86	1088	467
KGEN	-0.0206	1.20	-0.01	-0.83	13134	1550
UREKA	-0.0188	0.34	-0.01	-2.86	22010	749
TVDH	-0.0175	0.06↓	-0.01	-14.29	867	5
WASH	-0.0140	4.20	-0.04	-0.94	4473	1880
SGF	-0.0131	0.18	-0.01	-5.26	3197	58
CMO	-0.0129	0.41	-0.03	-6.82	932	39
CHEWA	-0.0127	0.25	-0.01	-3.85	2769	70
KCC	-0.0124	2.22	-0.02	-0.89	79	18
WINNER	-0.0120	2.14	-0.02	-0.93	689	147
LTS	-0.0096	2.22	-0.04	-1.77	1906	425
GTB	-0.0096	0.66↓	-0.01	-1.49	239	16
CAZ	-0.0087	1.62	-0.03	-1.82	472	76
THANA	-0.0084	1.57↑	-0.03	-1.87	24861	3881
SONIC	-0.0084	1.48	-0.01	-0.67	1161	172
8BTH	-0.0084	4.14↑	-0.04	-0.96	14936	6172
WINMED	-0.0080	0.94	-0.02	-2.08	673	63
TMILL	-0.0080	2.12	-0.02	-0.93	92	20
JPMARK	-0.0080	2.38↓	-0.02	-0.83	15669	3802
CHOW	-0.0080	1.13	-0.01	-0.88	76	9
CHO	-0.0077	0.06↓	-0.01	-14.29	3670	23



SET		GAP:		B.Vol		Bid		Ask		O.Vol		Avg.		Proj.	
SET	1275.60	+1421	+1.13 %	Vol	61.17	%Buy	54.66	%Sell	45.34						
					1261.78	Volume	7482679	%B-S	9.32						
					1278.55	Vol5D	6720278	Value	45773524						
					1257.85	Mktcap	16129388	%Mcap	100.00						
					1261.39	BVPS	N/A	P/BV	1.20						
					%Swing	1.64	N/A	P/E	15.65						
					DPS	N/A	Yield(%)	3.66							
SET	1275.60	+1421	+1.13 %	45773.52 MB	Gain	298	Lose	154	Unch	201	P/E	15.65			

# SET-DELTA

SET-DELTA

1190.00  
1180.00  
1170.00  
1160.00  
1150.00  
1140.00  
1130.00  
1120.00  
1110.00  
1108.60  
1090.00  
1080.00  
1070.00  
1060.00  
1050.00  
1040.00  
1030.00  
1020.00  
1010.00  
1000.00  
990.00  
980.00  
970.00  
960.00

1086

50%

1026

1108.60

ราคา DELTA 13 Jan 26

No Gaps  
Feb 2/24 Mar 3/3 3/10 3/17 3/24 4/1 Apr 4/8 4/16 5/2 May 5/13 5/19 5/26 6/4 Jun 6/16 6/23 7/1 Jul 7/7 7/14 7/21 8/1 Aug 8/13 8/25 9/1 Sep 9/8 9/15 9/22 10/1 Oct 10/14 10/20 10/27 11/3 Nov 11/10 11/17 11/24 12/1 Dec 12/8 12/15 12/22 1/5 Jan 1/12 Day

SET-DELTA-BANK

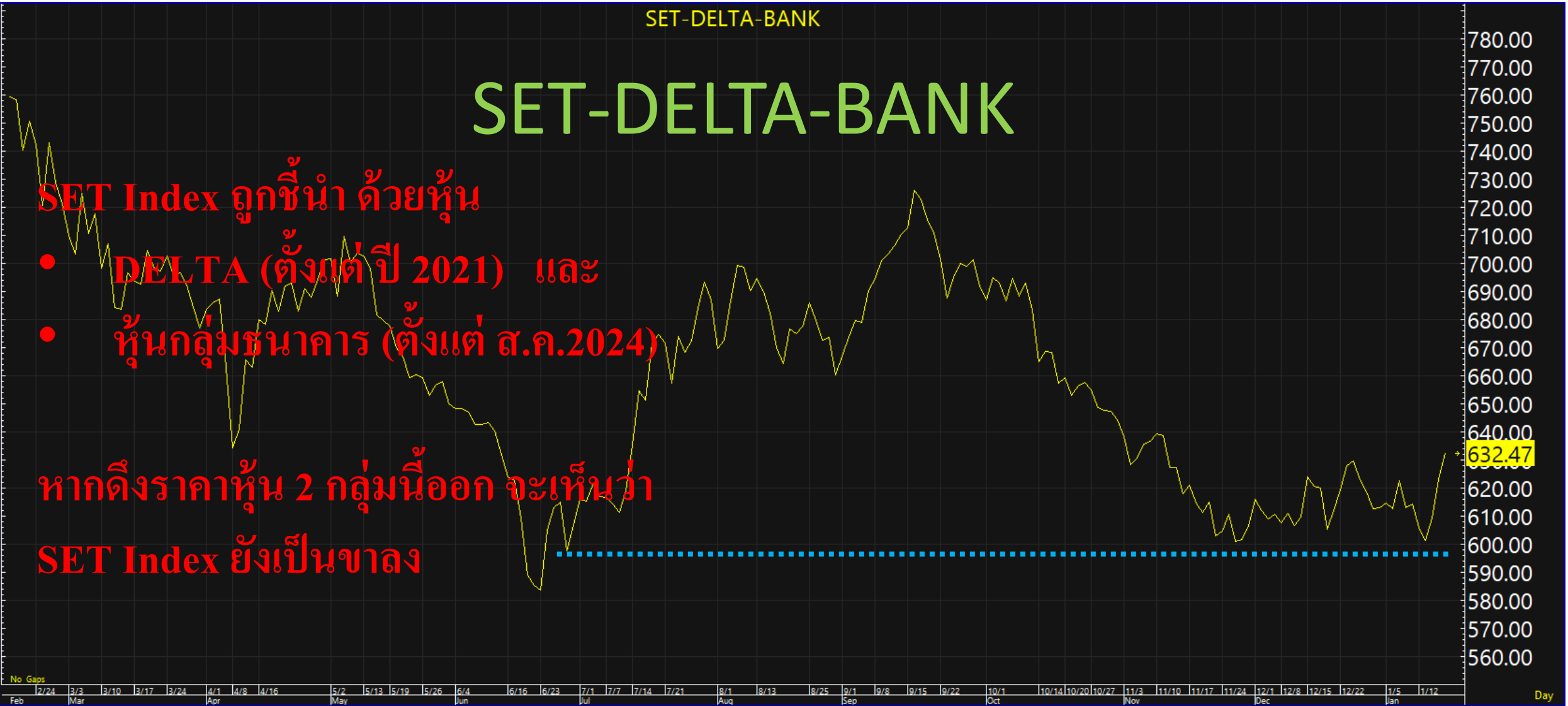
# SET-DELTA-BANK

SET Index ถูกชี้นำ ด้วยหุ้น

- DELTA (ตั้งแต่ปี 2021) และ
- หุ้นกลุ่มธนาคาร (ตั้งแต่ ส.ค.2024)

หากถึงราคาหุ้น 2 กลุ่มนี้ออก จะเห็นว่า

SET Index ยังเป็นขาลง



No Gaps

Day

USA	Symbol	Last	Change	%Chg	Prev	Open	High	Low	Time
DowJones	_DJIA	49359.33↓	-83.11	-0.17	49442.44	49466.70	49616.70	49246.24	Jan 17
NASDAQ	_NDXC	23515.39↓	-14.63	-0.06	23530.02	23639.69	23664.26	23446.81	Jan 17
S&P500	_SP500	6940.01↓	-4.46	-0.06	6944.47	6960.54	6967.30	6925.09	Jan 17
Canada	_TSX	33040.55↑	+11.63	+0.04	33028.92	33031.32	33099.54	32859.84	Jan 17
=====									
Australia	_XAO	9194.00↓	-32.70	-0.35	9226.70	9226.70	9226.70	9186.70	8:23
Japan	_R_NIKKEI	53255.37↑	+680.80	-1.26	53936.17	53390.05	53547.28	53189.97	8:08
Korea	_KOSPI	4848.75	+8.01	+0.17	4840.74	4829.40	4858.79	4827.95	8:23
Taiwan	_TAIEX	31353.20↑	+55.50	-0.18	31408.70	31336.77	31402.70	31312.01	8:03
Hong Kong	_HSI				26844.96				Jan 16
Singapore	_STI	4825.13↑	-23.97	-0.49	4849.10	4834.46	4834.58	4821.39	8:08
Malaysia	_FBKLCI	1708.21↑	-4.53	-0.26	1712.74	1710.57	1710.57	1706.80	8:08
China	_SSEC				4101.91				Jan 16
Phillipines	_PSE				6464.67				Jan 16
Vietnam	_VNI	1879.13	+14.33	+0.77	1864.80	1864.80	1901.22	1864.80	Jan 16
Indonesia	_JSX				9075.41				Jan 15
TH: SET Est.	_IQESET				1275.60				Jan 16
SET	SET	1275.60	+14.21	+1.13	1261.39	1261.78	1278.55	1257.85	Jan 16
SET50	SET50	855.83	+11.53	+1.37	844.30	844.24	856.89	841.74	Jan 16
SET100	SET100	1827.55	+24.00	+1.33	1803.55	1803.46	1829.93	1798.20	Jan 16
SETHD	SETHD	1222.55	+11.80	+0.97	1210.75	1210.74	1224.48	1209.00	Jan 16
MAI	MAI	212.83	+1.11	+0.52	211.72	211.94	213.13	211.76	Jan 16
India	_SENSEX	83570.35↓	+187.64	+0.23	83382.71	83670.79	84134.97	83456.50	Jan 16
=====									
Russia	_RTSI	1106.46↑	+22.80	+2.10	1083.66	1084.55	1107.79	1084.53	Jan 17
Germany	_DAX	25297.13↑	-55.26	-0.22	25352.39	25336.01	25354.11	25198.53	Jan 17
France	_CAC40	8258.94	-54.18	-0.65	8313.12	8304.46	8313.64	8234.27	Jan 17
UK	_FTSE	10235.29↑	-3.65	-0.04	10238.94	10238.94	10257.75	10212.78	Jan 16
Italy	_FTMIB	45799.69↓	-50.08	-0.11	45849.77	45761.84	45822.64	45643.83	Jan 16
Spain	_IBEX	17710.90↑	+68.20	+0.39	17642.70	17597.30	17710.90	17585.00	Jan 17
Greece	_GD	2245.61	-2.08	-0.09	2247.69	2243.57	2246.76	2235.45	Jan 16
	_FTASE	5705.43	-0.70	-0.01	5706.13	5694.37	5705.43	5675.28	Jan 16
Cyprus	_CSEG	290.58	+3.49	+1.22	287.09	287.09	290.58	286.51	Jan 16
Portugal	_PSI20	8639.05	+37.27	+0.43	8601.78	8602.75	8639.05	8576.99	Jan 16
Belguim	_BEL20	5357.14	+7.08	+0.13	5350.06	5365.75	5392.01	5337.68	Jan 16
Natherland	_AEX	1010.21	-0.80	-0.08	1011.01	1010.63	1013.79	1007.17	Jan 16

Jan 16	Net	Buy	Sell
Foreign	3355.84	26855.05	23499.21
Institute	-1401.24	3898.09	5299.33
Proprietary	1187.48	4127.85	2940.37
Customer	-3142.08	10892.54	14034.62

==Thai Stocks in Singapore, Indo & India==

Symbol	Last	Chg	%Chg	Time
Hang Seng:	P/E	13.82	Yield(%)	2.94

COMMOD INDEX	Last	Change	%Chg	Time
CCI Index				
LME BASE METALS 3M (US\$/TONNE)				
Aluminium	3175.50			Jan 15
Copper	13145.00			Jan 15
Steel				
Zinc	3306.00			Jan 15
BASE METALS FUTURES				
Steel: HR Coil	937.00b	+4.00	+0.43	8:01
Copper	5.859a	+0.061	+1.05	8:13
Coal (Newcastle)	108.850			7:35
Crude Palm Oil	4026.00			7:35

INDEX FUT.	Last	Change	%Chg	Time
DowJones	49230.00a	-318.00	-0.64	8:13
NASDAQ100	25438.50a	-251.25	-0.98	8:13
S&P500	4111.60			Jan 12
Hang Seng	26582.00a	-189.00	-0.70	8:08
FTSE100	10246.00			Jan 16
DAX	25398.00↓	-104.00	-0.41	Jan 17
CAC40	8237.90↓	-76.10	-0.92	Jan 17
EuroStoxx50	6036.00↓	-30.00	-0.49	Jan 17
ENERGY FUTURES - ICE				
Crude	59.110a	-0.230	-0.39	8:13
Heating Oil	2.253a			8:13
Brent	63.900a	-0.230	-0.36	8:13
ICE Brent Idx	61.96			Jan 12

US 10y Bond Yield  
4.213100a

GOLD & SILVER	Last	Change	%Chg	Time
THGold 96.5%	68450.00			Jan 17
THGold Ornam.	69250.00			Jan 17
Gold Spot	4663.42a	+67.54	+1.47	8:23
Gold Futures	4666.4a			8:13
Gold Fixing	4611.05↑	+0.20	0.00	Jan 16
Silver Spot	93.69a	+3.49	+3.87	8:23
Silver Futures	93.445a	+4.874	+5.53	8:13
Silver Fixing				
Platinum Fut.	1026.9			Jan 12
Palladium Fut.	987.60			Jan 12
Baltic Dry Idx	1567↑	+35	+2.28	Jan 17
Rubber (TOCOM)	350.50a	0.00	0.00	8:08
Coal (NewCastle)	108.850			7:35

FX/MM RATES	Last	Change	%Chg	Time
USD Index	99.116↑	-0.277	-0.28	8:13
FED Fund	3.75	0.00	0.00	Jan 17
BOT Policy	1.25000			Jan 16
BOT Avg.				
USD/THB	31.2609	-0.1568	-0.50	8:23
EUR/THB	36.3502	-0.0252	-0.07	8:23
GBP/THB	41.8834	-0.0592	-0.14	8:23
JPY/THB	19.8507	-0.0411	-0.21	8:23
CNY/THB	4.4860	-0.0225	-0.50	8:23
BIBOR SIBOR(US\$) SIBOR(S\$) LIBOR(US\$)				
1M	1.30000		3.280	4.96018
3M	1.39136		3.300	4.85372
6M	1.42965		0.821	4.68213
9M	2.21250			
1Y	1.51535		0.812	6.04143
Bitcoin	92790.00			
JPY/USD	157.4600			
USD/EUR	1.1628			



## คาดการณ์ทิศทางตลาดหุ้นไทย: ลุ้นทดสอบแนวต้าน 1,281 จุด

- **ทิศทางฟื้นตัว:** ตลาดหุ้นไทยส่งสัญญาณสดใสต่อเนื่องหลังปรับตัวขึ้นจากระดับ 1,230 จุด
- **เป้าหมายสัปดาห์นี้:** ประเมินดัชนีฯ มีโอกาสขึ้นทดสอบแนวต้านสำคัญที่ 1,281 จุด (เคยทดสอบไม่ผ่าน 3 รอบ)
- **จุดเปลี่ยนสำคัญ:** แรงซื้อเริ่มกระจายตัว (Broad-based) ไปยังกลุ่มอื่นๆ ไม่ได้กระจุกตัวเพียงแค่ DELTA หรือกลุ่มธนาคาร



# ปัจจัยในประเทศ: การเมืองไทยเริ่มชัดเจน เข้าสู่โหมดเลือกตั้ง 2569



## Main Insight:

- **Timeline สำคัญ:** วันนี้ (19 ม.ค.) เป็นเส้นตายที่ทุกพรรคการเมืองต้องนำส่งนโยบายหาเสียงสำหรับการเลือกตั้งปี 2569
- **สิ่งที่ต้องจับตา:** กกต. จะประกาศนโยบายสู่สาธารณะในเร็วๆ นี้ ซึ่งจะทำให้บรรยากาศหาเสียงดุเดือดขึ้นและความชัดเจนทางการเมืองมีมากขึ้น
- **Impact:** ปัจจัยการเมืองจะกลับมาเป็นตัวแปรหลัก (Key Factor) ที่กำหนดทิศทางการตลาดหุ้นไทยในช่วงต่อไป

# ปัจจัยในประเทศ: Fund Flow ไหลเข้าหนุนค่าเงินบาท


ต่างชาติซื้อสุทธิหุ้นไทย  
(SET+MAI)

**+3,353 ล้านบาท**

(ข้อมูล 16 ม.ค.)

ต่างชาติซื้อสุทธิตราสารหนี้

**+1,128 ล้านบาท**



ค่าเงินบาทแข็งค่าปิดที่  
**31.38 THB/USD**

สะท้อนความเชื่อมั่นระยะสั้น  
จากนักลงทุนต่างชาติ


# ปัจจัยในประเทศ: ฤดูกาลประกาศงบกลุ่มธนาคาร (Bank Earnings)

## Main Insight:

- **จับตาผลประกอบการ:** สัปดาห์นี้หุ้นธนาคารจะทยอยรายงานกำไรครบทุกแห่ง
- **ประเด็นสำคัญ:** ให้ระวังตัวเลข **'การตั้งสำรอง'** ซึ่งปกติไตรมาส 4 มักจะสูงกว่าไตรมาสอื่น และติดตาม **'Outlook'** จากงาน Analyst Meeting
- **มุมมอง DAOL:** คาดกำไรสุทธิกลุ่มธนาคาร **อ่อนตัวลงทั้ง YoY และ QoQ**

## 5.0 หมื่นล้านบาท

คาดการณ์กำไรสุทธิรวม (7 ธนาคาร)



**-2.6%**  
YoY



**-18.5%**  
QoQ

# ปัจจัยในประเทศ: รพท. จัดมาตรการคุมการค้าทองคำ



- **อำนาจใหม่:** คลังให้อำนาจ รพท. ตรวจสอบธุรกรรมทองคำออนไลน์
- **เป้าหมาย:** ลดความผันผวนของค่าเงินบาทจากการเทรดทองคำค่านวนดอลลาร์
- **ผลกระทบ:** ช่วยลดแรงเหวี่ยงของค่าเงินในช่วงราคาทองคำโลกระผันผวน

# ปัจจัยต่างประเทศ: จับตา 'ทรัมป์' บนเวที WEF Davos



- **Event:** World Economic Forum (WEF) ที่เมืองดาวอส สวิตเซอร์แลนด์
- **Key Risk:** ตลาดจับตาท້อยแถลงของ Donald Trump
- **Impact:** อาจกระทบ Sentiment ตลาดการเงิน, นโยบายการค้า, และดอกเบี้ยโลก

# ปัจจัยต่างประเทศ: ศาลฎีกาสหรัฐฯ ชี้ชะตา 'ภาษี' และ 'Fed'

## 20 ม.ค. - ภาษีทรัพย์สิน



ศาลฎีกาวินิจฉัยอำนาจการขึ้นภาษี **'Liberation Day'**  
(กฎหมายจุกเงิน IEEPA)



**เดิมพัน:** หากแพ้ ต้องคืนเงินภาษีกว่า 1.3 แสนล้านดอลลาร์

## 21 ม.ค. - ความเป็นอิสระของ Fed



ศาลพิจารณากรณีพยายามปลด Lisa Cook ผู้ว่าการ Fed



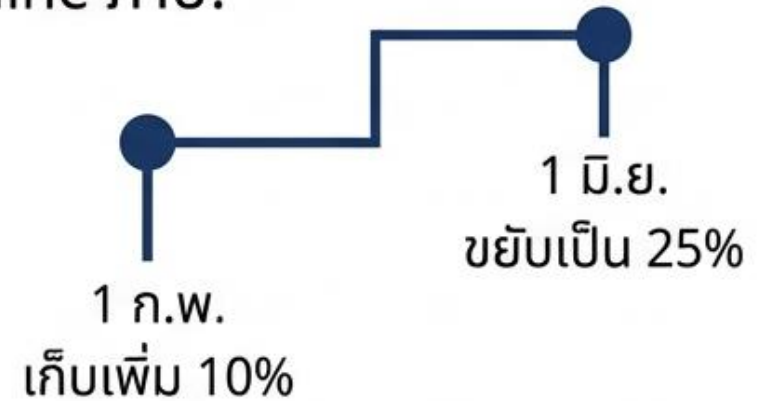
**เดิมพัน:** สัญญาการแทรกแซงนโยบายการเงินของธนาคารกลาง

# ประเด็นภูมิรัฐศาสตร์โลก: ข้อพิพาท 'กรีนแลนด์'



- ข้อเรียกร้อง: ทรัมป์ขู่ว่าจะคืน 8 ชาติพันธมิตรยุโรป หากไม่ขายเกาะกรีนแลนด์

Timeline ภาษี:



- Market View: มองเป็นความเสี่ยงระยะสั้น คาดจบด้วยการเจรจาหากไม่ใช้กำลังทหาร



# ปัจจัยต่างประเทศ: ญี่ปุ่นผันผวน การเมืองใหม่และค่าเงินเยน

- **Political Shift**

- การรวบรวมพรรคฝ่ายค้านใหม่ (CDP + Komeito) เป็น 'Centrist Reform Alliance' สร้างแรงสนับสนุนทางการเมือง โดยชูนโยบายลดภาษีและแก้ปัญหาเงินเยนอ่อนค่า

- **Risk**

- ความไม่แน่นอนก่อนการเลือกตั้งญี่ปุ่น

---

- **Currency Impact**

- ค่าเงินเยนผันผวนหนัก นักลงทุนเฝ้าระวังการแทรกแซงค่าเงินจากรัฐบาลญี่ปุ่น

- **Upcoming Event**

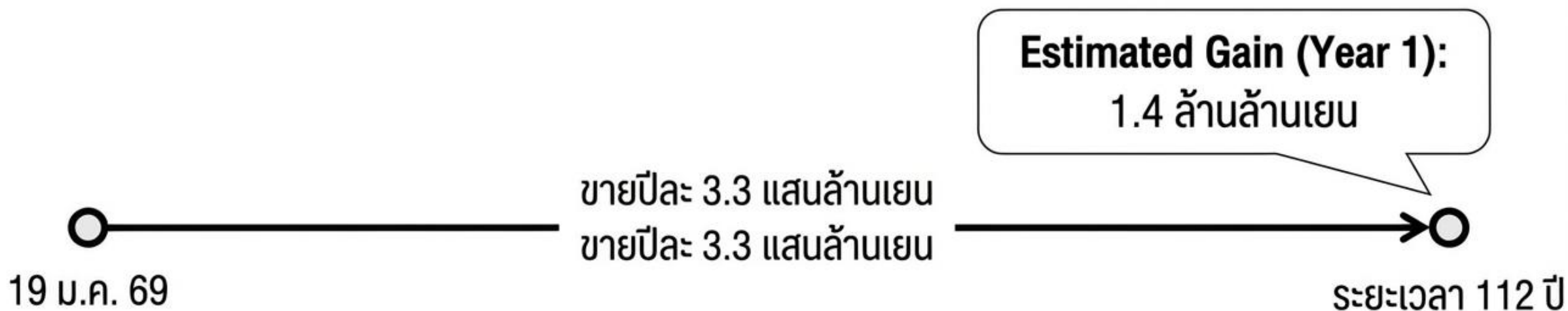
- จัดการประชุม BOJ ในสัปดาห์หน้า (22-23 ม.ค.)



# ปัจจัยต่างประเทศ: แผนระบาย ETF ของธนาคารกลางญี่ปุ่น (BOJ)

## Main Insight:

- **The Plan:** BOJ เตรียมเริ่มระบายกองทุน ETF ที่ถือครองอยู่ออกสู่ตลาด เริ่ม 19 ม.ค. นี้
- **Strategy:** เน้นการขายแบบค่อยเป็นค่อยไปเพื่อให้กระทบตลาดน้อยที่สุด
- **Budget Impact:** กำไรจากการขายจะถูกนำไปใช้สนับสนุนงบประมาณกระตุ้นเศรษฐกิจ



# ปัจจัยต่างประเทศ: จีน-แคนาดา พันสัมพันธ์การค้า



Trade Thaw: ข้อตกลง **Win-Win** ลดกำแพงภาษี

**จีน:**

ลดภาษีนำเข้าน้ำมันเรพซีด  
(ช่วยระบายสินค้าเกษตรแคนาดา)

**แคนาดา:**

ลดภาษีนำเข้ารถยนต์ไฟฟ้า (EV)  
(เหลือ 6% เปิดทาง EV จีน)

# ตัวเลขเศรษฐกิจและ Event สำคัญประจำสัปดาห์

19 ม.ค.	20 ม.ค.	21 ม.ค.	22 ม.ค.	23 ม.ค.
<ul style="list-style-type: none"><li>จีน: GDP 4Q, Retail Sales</li><li>ยุโรป: CPI</li></ul>	-	<ul style="list-style-type: none"><li>ไทย: ยอดขายรถยนต์ (ธ.ค.)</li></ul>	<ul style="list-style-type: none"><li>ญี่ปุ่น: ยอดส่งออก</li><li><b>**สหรัฐฯ: GDP, PCE Inflation**</b></li></ul>	<ul style="list-style-type: none"><li>ญี่ปุ่น: ประชุม BOJ Target Rate</li></ul>

# ประเมินกำไรตลาดไตรมาสที่ 4/2568

Fig 2: Estimated net profits, 4Q25E

Net profit (Bt mn)	4Q25E	4Q24	YoY	3Q25	QoQ	Announce Date(E)	Reason
BBL	10,352	10,404	-0.5%	13,789	-24.9%	21-Jan-26	-YoY เพราะ NIM ลดลงตามอัตราดอกเบี้ยนโยบายที่ลดลง -QoQ เพราะกำไรจากเงินลงทุนที่ลดลงตามสภาพตลาด
KBANK	10,984	10,768	2.0%	13,007	-15.6%	21-Jan-26	+YoY เพราะสำรองที่ลดลงจากฐานสูงในปีก่อน -QoQ เพราะกำไรจากเงินลงทุนที่ลดลงตามสภาพตลาดและ NIM ที่ลดลง
KKP	1,456	1,451	0.3%	1,670	-12.8%	19-Jan-26	+YoY เพราะขาดทุนรภัยที่ลดลง -QoQ เพราะรายได้ค่าธรรมเนียมสุทธิลดลงจากธุรกิจหลักทรัพย์หดตัว
KTB	10,806	10,989	-1.7%	14,620	-26.1%	21-Jan-26	-YoY เพราะ NIM ลดลงตามอัตราดอกเบี้ยนโยบายที่ลดลง -QoQ เพราะกำไรจากเงินลงทุนที่ลดลงตามสภาพตลาด
SCB	10,708	11,707	-8.5%	12,056	-11.2%	21-Jan-26	-YoY เพราะ NIM ลดลงตามอัตราดอกเบี้ยนโยบายที่ลดลง -QoQ เพราะกำไรจากเงินลงทุนที่ลดลงตามสภาพตลาด
TISCO	1,602	1,702	-5.9%	1,730	-7.4%	14-Jan-26	-YoY เพราะสำรองเพิ่มขึ้นตามการปล่อยสินเชื่อผลตอบแทนสูงมากขึ้น -QoQ เพราะรายได้ค่าธรรมเนียมสุทธิลดลงจากธุรกิจหลักทรัพย์หดตัว
TTB	4,744	4,992	-5.0%	5,299	-10.5%	20-Jan-26	-YoY เพราะรายได้ดอกเบี้ยลดลงตามสินเชื่อที่ปรับตัวลดลง -QoQ เพราะกำไรจากเงินลงทุนที่ลดลงตามสภาพตลาดและ NIM ที่ลดลง
<b>Total</b>	<b>50,652</b>	<b>52,013</b>	<b>-2.6%</b>	<b>62,172</b>	<b>-18.5%</b>		

Source: Company, DAOL

	Net Income (Quarter)	Net Income (Quarter)	Net Income (Quarter)	Net Income (Quarter)	Net Income (Quarter)	Net Income (Quarter)	Net Income (Quarter)	Net Income (Quarter)	Net Income (Quarter)	Lastest Period	BEst Net Income			
	4Q-23	1Q-24	2Q-24	3Q-24	4Q-24	1Q-25	2Q-25	3Q-25		Last Actual	4Q-25(f)	Forecast Period	QoQ	YoY
<b>BBL</b>	8,863	10,524	11,807	12,476	10,404	12,618	11,840	13,789	2025:Q3	10,359	12/25 Q4	-25%	0%	
<b>KBANK</b>	9,388	13,644	12,896	12,295	10,336	13,791	12,488	13,007	2025:Q3	10,677	12/25 Q4	-18%	3%	
<b>KTB</b>	6,111	11,676	11,798	11,690	10,475	11,714	11,122	14,620	2025:Q3	10,999	12/25 Q4	-25%	5%	
<b>BAY</b>	7,732	7,543	8,209	7,672	6,276	7,533	8,295	8,783	2025:Q3	7,757	12/25 Q4	-12%	24%	
<b>SCB</b>	10,995	11,281	10,014	10,941	11,707	12,502	12,786	12,056	2025:Q3	10,424	12/25 Q4	-14%	-11%	
<b>TTB</b>	4,867	5,374	5,394	5,230	5,112	5,096	5,004	5,299	2025:Q3	4,880	12/25 Q4	-8%	-5%	
<b>TISCO</b>	1,780	1,733	1,753	1,713	1,702	1,643	1,644	1,730	2025:Q3	1,656	12/25 Q4	-4%	-3%	
<b>KKP</b>	670	1,506	769	1,305	1,451	1,062	1,409	1,670	2025:Q3	1,356	12/25 Q4	-19%	-7%	
<b>CIMBT</b>	-131	626	668	596	962	838	175	818	2025:Q3	--	12/25 Q4	--	--	
<b>LHFG</b>	352	399	491	580	577	570	551	925	2025:Q3	--	12/25 Q4	--	--	
	50,405	63,280	62,640	63,323	57,463	65,960	64,589	70,955		70,955	58,107	12/25 Q4	1%	-18%

7-Jan-26

: สูตร รวมเฉพาะที่ส่งงบ

: เฉพาะที่มีคาดการณ์  
1% : yoy  
-18% : QoQ

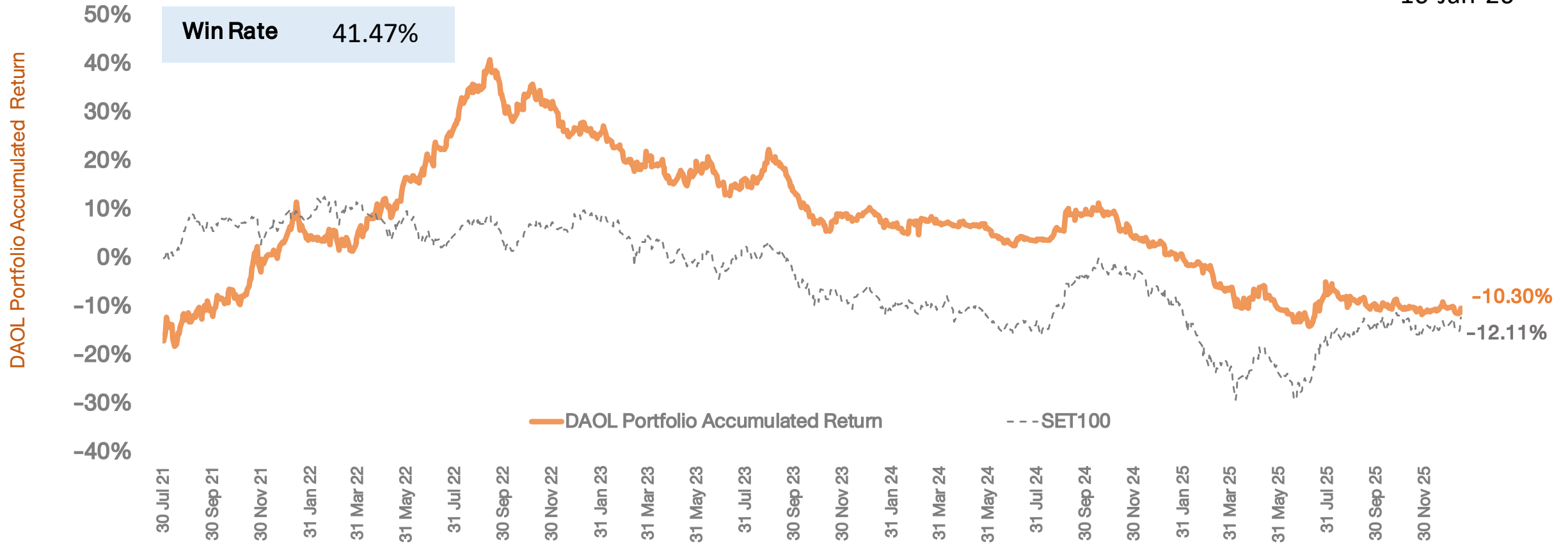
# กลยุทธ์ลงทุนโดย DAOL





## DAOL Portfolio Accumulated Return

16-Jan-26



\*หมายเหตุ: มูลค่าเริ่มต้นของพอร์ต ณ วันที่ 30 ก.ค. 64 อิงจากมูลค่าพอร์ต Skynet จากนั้นปรับวิธีการซื้อขายโดยใช้ราคาเปิด (ATO) ของทั้งการซื้อและขายเพื่อให้การ Action เป็นไปตามกลยุทธ์ที่วางไว้มากที่สุด

# Portfolio Performance



16/1/2026 0:00		Market Price							
DAOL Portfolio	SECTOR	%Hold	Cost	Vol	Cost Value	CLOSE	Market Value	Gain/Loss	%Gain/Loss
ADVANC	ICT	10%	315.00	285	89,682	342.00	97,369.01	7,687.03	8.57%
TTB	BANK	10%	1.98	45,100	89,299	2.06	92,906.88	3,608.03	4.04%
BDMS	HEALTH	10%	18.00	4,934	88,810	18.90	93,250.73	4,440.51	5.00%
IVL	PETRO	20%	18.40	9,682	178,145	18.60	180,081.39	1,936.36	1.09%
SET						1275.6			
Total		50%	445,936				463,608	17,672	
CASH		50%					433,427		
Total Portfolio							897,035		-10.30%

# กลยุทธ์การลงทุน: ธีม Laggard Play & Profit Growth



## Theme 1: Laggard Play

เน้นหุ้นพื้นฐานดีที่ราคายังขึ้นช้ากว่าตลาด

- กลุ่มค้าปลีก (CPAXT, CRC, HMPRO, GLOBAL)



## Theme 2: Profit Growth

เน้นหุ้นที่มีปัจจัยหนุนกำไรเฉพาะตัว

- ปีโตรเคมี (IVL) - รับเงินกระตุ้นเศรษฐกิจ
- สื่อสาร (ADVANC\*, TRUE\*) - กำไรเติบโตต่อเนื่อง

Market View: ดัชนีมีโอกาสทะลุ **1,281** จุด

# หุ้นแนะนำประจำสัปดาห์ (Strategic Portfolio)

## GLOBAL (10%)

- ค่าปลีกวัสดุก่อสร้าง  
ราคายัง Laggard

## SCB (10%)

- ธนาคาร Valuation  
น่าสนใจ ปั่นผลเด่น

## IVL (20%)

- ปีโตรเคมี รับ  
Sentiment  
บวกจากจีน

## BDMS\* (10%)

- โรงพยาบาล  
ผู้นำกลุ่ม Defensive

## TTB (10%)

- ธนาคาร  
ผลประกอบการมั่นคง

## ADVANC\* (10%)

- สื่อสารผู้นำตลาด  
กำไรเติบโตแกร่ง

# Technical: คำแนะนำเชิงเทคนิค

**KKP**



**Trading Buy**

สัญญาณกราฟเริ่มฟื้นตัว  
แนะนำซื้อเก็งกำไร

**PTTGC**



**Trading Buy**

ลู่ Rebound ตามกลุ่มปิโตรเคมี



# TECHNICAL VIEW

# DAOL SEC

19 January 2026 # 011

### SET : ยังมีความผันผวนระหว่างทาง ที่ยังคาดหวังการขยับ High ได้ต่อ

แนวรับ 1263-1270

แนวต้าน 1283-1291

### SET50 Index Futures

S50H26

## KKP

## PTTGC

แนวรับ

65.75-66.75

แนวต้าน

68.50-70.00

Cut Loss

< 65.25

แนวรับ

23.20-23.40

แนวต้าน

24.00-24.50

Cut Loss

< 22.90

แนวโน้ม : มีโอกาสไปต่อ แต่มีความผันผวนระหว่างทาง ย่อได้ไม่ควรหลุด แนวถัดที่เพิ่งฝ่าขึ้นไปได้ (845)

กลยุทธ์

ไม่มีสถานะ : เปิด Long ช่วงย่อ

สถานะ Long : ปิด หากหลุด 840

สถานะ Short : ถือ หากหลุด 840

แนวรับ

845, 840, 835

แนวต้าน

854, 858, 861

**Analyst:** Phannapa Kemasurat (Reg. no. 060110)

Disclaimer: บทวิเคราะห์ฉบับนี้จัดทำขึ้นโดยบริษัทหลักทรัพย์ ดาโอ (ประเทศไทย) จำกัด (มหาชน) มีวัตถุประสงค์เพื่อนำเสนอและเผยแพร่บทวิเคราะห์ให้เป็นข้อมูลประกอบการตัดสินใจของนักลงทุนทั่วไป โดยจัดทำขึ้นบนพื้นฐานของข้อมูลที่ได้เปิดเผยต่อสาธารณชนอันเชื่อถือได้ และไม่มีเจตนาชี้ชวนหรือชี้นำให้ซื้อหรือขายหลักทรัพย์แต่อย่างใด ดังนั้นบริษัทหลักทรัพย์ ดาโอ (ประเทศไทย) จำกัด (มหาชน) จะไม่รับผิดชอบต่อความเสียหายใดๆ ที่เกิดขึ้นจากการใช้บทวิเคราะห์ฉบับนี้ทั้งทางตรงและทางอ้อม และขอให้นักลงทุนใช้ดุลพินิจพิจารณาอย่างรอบคอบก่อนการตัดสินใจลงทุน



# CASH BALANCE

# DAOL SEC

19 January 2026

หลักทรัพย์ที่ติด Cash Balance ประจำสัปดาห์ (Turnover List)

หลักทรัพย์	วันเริ่มต้น – สิ้นสุด
*DELTA01P2605A	19 ม.ค. 69- 23 ม.ค. 69

หลักทรัพย์ที่ติด Cash Balance

หลักทรัพย์	วันเริ่มต้น – สิ้นสุด
*JTS	7 ม.ค. 69- 27 ม.ค. 69

### หมายเหตุ

\* ระดับ 1 : ให้ซื้อด้วยการวางเงินสด 100% ก่อนซื้อ (บัญชี Cash Balance) + ห้ามคำนวณวงเงินซื้อขาย

\*\* ระดับ 2 : ให้ซื้อด้วยการวางเงินสด 100% ก่อนซื้อ (บัญชี Cash Balance) + ห้ามคำนวณวงเงินซื้อขาย + ห้าม Net Settlement

\*\*\* ระดับ 3 : ให้ซื้อด้วยการวางเงินสด 100% ก่อนซื้อ (บัญชี Cash Balance) + ห้ามคำนวณวงเงินซื้อขาย + ห้าม Net Settlement + ห้ามซื้อขายชั่วคราว 1 วันทำการ

## News Comment

( 0 ) BTS (ถือ/เป้า 4.00 บาท), STECON (ซื้อ/เป้า 10.00 บาท) กลุ่ม BGSR แจ้งเปิดใช้ M81 เต็มรูปแบบ ตั้งแต่ 16 ม.ค. ที่ผ่านมา ขณะที่ M6 คาดการณ์เปิดปีนี้

( 0 ) AAV (ขาย/เป้า 1.05 บาท) จับตาอาจประกาศ tender offer สัปดาห์นี้, มีโอกาสรวม AAV และ Thai AirAsiaX ต่อไป

## Company Update

( 0 ) HMPRO (ถือ/เป้า 7.30 บาท) 2026E กำไรฟื้นช้า SSSG ยังติดลบ รอแรงหนุนเชิงนโยบายภาครัฐ

( - ) TU (ซื้อ/เป้า 14.00 บาท) กำไรปกติ 4Q25E ชะลอลง กดดันจากบาทแข็ง





ข้อมูลเพิ่มเติมอื่น ๆ



ความขัดแย้ง  
ไทย-กัมพูชา

สันติภาพไทย-กัมพูชา: สิ้นสุดการสังเกตการณ์ 72 ชม. เวลา 12.00 น. วันนี้ หลังทั้ง 2 ฝ่ายทำข้อตกลงในการประชุม GBC ที่ผ่านมา ..... หากหลังสิ้นสุดการหยุดยิงชั่วคราวนี้แล้วยังมีการปะทะกันต่อ จะส่งผลกระทบต่อตลาดหุ้นไทย โดยเฉพาะหุ้นที่มีธุรกิจเกี่ยวข้องกับกัมพูชา นอกจากนี้ ฝ่ายกัมพูชาเสนอจัดการประชุมคณะกรรมการบริหารเขตแดนร่วม (JBC) นัดพิเศษเร่งด่วนต้นเดือน ม.ค. 69 เพื่อเร่งหาทางออกการหยุดยิง

## ยังต่อ

- **ตลาดหุ้น** : ถูกเทขาย และอาจเกิด Panic Sell
- **เศรษฐกิจชายแดน** : ถูกหยุดชะงัก โดยเฉพาะหุ้นที่มีธุรกิจในกัมพูชา
- **การเมือง** : อาจกระทบต่อโหมดไลน์การเลือกตั้ง เกิดสัญญาณการการเมือง

## หยุดยิง

- **ตลาดหุ้น** : ปรับตัวขึ้นรับข่าวดีระยะสั้น
- **เศรษฐกิจชายแดน** : เป็นผลดีกับหุ้นที่มีธุรกิจในกัมพูชา
- **ความเชื่อมั่น** : ความเชื่อมั่นนักลงทุนดีขึ้น ภาคธุรกิจคล่องตัวขึ้น

# ไทย-กัมพูชา ลงนามข้อตกลงหยุดยิง 72 ชม.

## 1. การประกาศหยุดยิงล่าสุด:

- ไทยและกัมพูชาได้ลงนามในข้อตกลงหยุดยิงทันทีเมื่อวันเสาร์ที่ 27 ธันวาคม 2568 ซึ่งมีผลบังคับใช้ตั้งแต่วันที่ 28 ธันวาคม 2568 โดยเป็นความพยายามยุติการปะทะที่ยืดเยื้อมานานกว่า 3 สัปดาห์
- ข้อตกลงนี้กำหนดให้ทั้งสองฝ่าย**แช่แข็งตำแหน่งกำลังพล (Freeze troop positions)** ห้ามเคลื่อนกำลังหรือเพิ่มกำลังทหาร และหลีกเลี่ยงการโจมตีหรือการยิงทุกรูปแบบ
- ฝ่ายไทยจะส่งคืนเชลยศึกชาวกัมพูชา 18 ราย หากสามารถรักษาสันติภาพตามข้อตกลงได้อย่างสมบูรณ์ในช่วง 72 ชั่วโมงแรก

## 2. เงื่อนไขและท่าทีของฝ่ายไทย:

- รัฐมนตรีว่าการกระทรวงกลาโหมของไทยเน้นย้ำว่า การหยุดยิงครั้งนี้คือ**การทดสอบความจริงใจเชิงยุทธศาสตร์ (Strategic test of sincerity)** ไม่ได้เกิดจากความไว้น้ำใจเพียงอย่างเดียว แต่ต้องมีการพิสูจน์ทราบได้จริง,
- **เงื่อนไขหลัก 3 ประการที่ฝ่ายไทยเสนอในเวที GBC (คณะกรรมการชายแดนทั่วไป) คือ: 1. กัมพูชาต้องประกาศหยุดยิง 2. ต้องหยุดยิงอย่างต่อเนื่องและเกิดขึ้นจริง 3. ต้องมีความจริงใจในการร่วมมือกับคู่ทุ่นระเบิด**
- ไทยยังคงสงวนสิทธิ์ในการป้องกันตนเองหากมีการละเมิดข้อตกลง

## 3. ความสูญเสียและมูลเหตุของความขัดแย้ง:

- การสู้รบที่ปะทุขึ้นตั้งแต่วันที่ 7 ธันวาคม ถือเป็นหนึ่งในการสู้รบที่รุนแรงที่สุด โดยมีรายงาน**พลเรือนเสียชีวิตอย่างน้อย 22 ราย** (กัมพูชา 21 ราย ไทย 1 ราย) และทหารไทยเสียชีวิต 25 นาย ขณะที่ประชาชนต้องกลายเป็นผู้พลัดถิ่นกว่า 5 แสนคน
- สาเหตุหลักมาจากข้อพิพาทเรื่องแผนที่และสนธิสัญญาในยุคนานาชาติที่ยังไม่ชัดเจน ผสมผสานกับกระแสชาตินิยมในทั้งสองประเทศ
- นอกจากนี้ยังมีข้อสังเกตว่า ปัจจัยทางการเมืองภายในไทยที่มีการยุบสภาเพื่อเตรียมเลือกตั้งในเดือนกุมภาพันธ์ 2569 อาจมีส่วนทำให้รัฐบาลรักษาการของนายอนุทิน ชาญวีรกูล ต้องแสดงท่าทีที่แข็งกร้าวเพื่อตั้งฐานเสียง,

## 4. บทบาทของตัวกลางระหว่างประเทศ:

- **จีน:** เข้ามาเป็นตัวกลางไกล่เกลี่ยล่าสุด โดยเชิญรัฐมนตรีต่างประเทศและผู้แทนทหารของทั้งสองฝ่ายไปประชุมหารือรายละเอียดเพิ่มเติมที่มณฑลยูนนาน ในวันที่ 29-30 ธันวาคม
- **สหรัฐฯ:** ก่อนหน้านี้ประธานาธิบดีโดนัลด์ ทรัมป์ ได้พยายามผลักดันให้ทั้งสองฝ่ายกลับมาทำตามข้อตกลงสันติภาพเดิมที่เขาคเคยช่วยไกล่เกลี่ยไว้ในเดือนกรกฎาคมและตุลาคม



ក្រសួងការពារជាតិ  
MINISTRY OF NATIONAL DEFENCE

Phnom Penh, 22<sup>nd</sup> December 2025

**H.E. General Nattaphon Narkphanit (Ret.)**  
**Minister of Defence of the Kingdom of Thailand**  
**Thai Co-Chairman**  
**Thailand-Cambodia General Border Committee (GBC)**

Dear Excellency,

I would like to refer to ASEAN Chair's Statement of the Special ASEAN Foreign Ministers' Meeting on the Current Situation Between Cambodia and Thailand on 22 December 2025 in Kuala Lumpur, which welcomes the discussions on resumption of the ceasefire and cessation of hostilities. In this regard, Cambodia concurs with the proposed meeting of the General Border Committee (GBC), to be convened on 24 December 2025.

In line with the above-said ASEAN Chair's Statement, I propose the following.

1. This GBC meeting should be convened in the same format as the "Extraordinary GBC Meeting" held on 7 August 2025 in Kuala Lumpur as stated in Paragraph 13 of its Agreed Minutes.
2. For a security reason due to the ongoing fighting along the border, this meeting should be held in a safe and neutral venue. In this regard, Malaysia has agreed to host it in Kuala Lumpur.
3. On the agenda, the meeting should discuss four items as below:
  - a) An immediate cessation of all hostilities, and the full respect and implementation of the ceasefire agreement of 28 July 2025, and the Kuala Lumpur Joint Declaration of 26 October 2025, including other agreements reached under this framework;
  - b) The safe and dignified return, without obstruction, of civilians from the border areas to their homes and normal livelihoods as they existed prior to the conflict;
  - c) Peaceful settlement of disputes through the immediate resumption of the border demarcation work, including the resumption of the border demarcation work, and urgent border demarcation and other agreements reached under this framework;
  - d) The resumption of the ASEAN Observer Team's monitoring of the border areas and other agreements reached under this framework.

Please accept the assurances of my sincere appreciation.

Deputy Prime Minister

General TEA



# ปัจจัยในประเทศ (1): สันติภาพชายแดนไทย-กัมพูชาบนเงื่อนไขที่ชัดเจน

- ผลการประชุมคณะกรรมการชายแดนทั่วไป (GBC) วันนี้จะเป็นตัวกำหนด Sentiment ตลาด\*\* โดยการเจรจาจะยังคงจัดขึ้นที่ จ.จันทบุรี ตามกำหนดเดิม



## 1. หยุดยิ่งจริง

กัมพูชาต้องประกาศหยุดยิง และการหยุดยิงต้องเกิดขึ้นจริงอย่างต่อเนื่อง ไม่ใช่แค่การประกาศ



## 2. ตรวจสอบได้

ต้องมีการตรวจสอบโดยฝ่ายทหารตามความเป็นจริงในพื้นที่



## 3. เก็บกู่ทูนระเบิด

ต้องมีความร่วมมือเก็บกู่ทูนระเบิดอย่างจริงจัง เพื่อลดความสูญเสียต่อชีวิต

- ผลการเจรจาจะส่งผลกระทบต่อตลาดโดยตรง ไม่ว่าจะในเชิงบวกหรือลบ

**เหตุการณ์ล่าสุด (21 ธ.ค.):** ทหารไทยสูญเสียขาเป็นครั้งที่ 8 จากการลอบวางทุ่นระเบิดใหม่โดยฝ่ายกัมพูชา สะท้อนความตึงเครียดในพื้นที่

# วิเคราะห์ทิศทางการเมือง ตลาดหุ้น และผลกระทบต่อหุ้น หลังเกมการเมืองเปลี่ยน



# ไทม์ไลน์การเลือกตั้ง – การจัดตั้งรัฐบาล พ.ศ. 2569





# พรรคไหน เบอร์ไหน?

## เลือกตั้ง 69 X



พรรคไทยรักไทย	1	พรรคสังคมประชาธิปไตย	19	พรรคภูมิใจไทย	37
พรรคเพื่อชาติไทย	2	พรรคพิวชัน	20	พรรคพลังธรรมใหม่	38
พรรคใหม่	3	พรรคไทร่วมพลัง	21	พรรคกรีน	39
พรรคมิติใหม่	4	พรรคก้าวหน้าอิสระ	22	พรรคไทยธรรม	40
พรรครวมใจไทย	5	พรรคปวงชนไทย	23	พรรคแผ่นดินธรรม	41
พรรครวมไทยสร้างชาติ	6	พรรควิชั่นใหม่	24	พรรคกล้าธรรม	42
พรรคพลังค์	7	พรรคเพื่อชีวิตใหม่	25	พรรคพลังประชารัฐ	43
พรรคประชาธิปไตยใหม่	8	พรรคคลองไทย	26	พรรคโอกาสใหม่	44
พรรคเพื่อไทย	9	พรรคประชาธิปไตย	27	พรรคเป็นธรรม	45
พรรคทางเลือกใหม่	10	พรรคไทยก้าวหน้า	28	พรรคประชาชน	46
พรรคเศรษฐกิจ	11	พรรคไทยภักดี	29	พรรคประชาไทย	47
พรรคเสรีรวมไทย	12	พรรคแรงงานสร้างชาติ	30	พรรคไทยสร้างไทย	48
พรรครวมพลังประชาชน	13	พรรคประชารไทย	31	พรรคไทยก้าวหน้า	49
พรรคท้องถิ่นไทย	14	ครูไทยเพื่อประชาชน	32	พรรคประชาชาติ	50
พรรคอนาคตไทย	15	พรรคประชาชาติ	33	พรรคพร้อม	51
พรรคพลังเพื่อไทย	16	พรรคสร้างอนาคตไทย	34	พรรคเครือข่ายชาวนาแห่งประเทศไทย	52
พรรคไทยชนะ	17	พรรครักชาติ	35		
พรรคสังคมใหม่	18	พรรคไทยพร้อม	36		

## จุดเปลี่ยนประเทศไทย

เลือกตั้ง 2569

# พรรคไหน เบอร์อะไร?

เบอร์ 6		WSSK รวมไทยสร้างชาติ	เบอร์ 9		WSSK เพื่อไทย
เบอร์ 11		WSSK เศรษฐกิจ	เบอร์ 12		WSSK เสรีรวมไทย
เบอร์ 27		WSSK ประชาธิปัตย์	เบอร์ 33		WSSK ประชาชาติ
เบอร์ 35		WSSK รักชาติ	เบอร์ 37		WSSK ภูมิใจไทย
เบอร์ 42		WSSK กล้าธรรม	เบอร์ 43		WSSK พลังประชารัฐ
เบอร์ 44		WSSK โอกาสใหม่	เบอร์ 46		WSSK ประชาชน
เบอร์ 48		WSSK ไทยสร้างไทย	เบอร์ 49		WSSK ไทยก้าวหน้า

# รวมแนวคิดต่อนายกฯ ของแต่ละพรรคการเมือง

DAOL SEC

29 Dec 25



นิธิพงษ์ เรืองปัญญาวุฒิชัย



ศิริกัญญา ตันสกุล



วิระยุทธ กาญจน์ชูฉัตร



อนุทิน ชาญวีรกูล



สีหศักดิ์ พวงเกตุแก้ว



ยชชนัน วงศ์สวัสดิ์



จุลพันธ์ อมรวิวัฒน์



สุริยะ จึงรุ่งเรืองกิจ



พีระพันธุ์ สาลีรัฐวิภาค



อรรถวิชช์ สุวรรณภักดี



นราพัฒน์ แก้วทอง



ธรมนัส พรหมเผ่า



ตรีนุช เทียนทอง



ธีระชัย ภูวนารถนารุณบาล



อภิสิทธิ์ เวชชาชีวะ



กรณ์ จาติกวณิช



การดี เสียวโพโรจน์

Strategy Research

# โหมโรง เลือกตั้ง 69

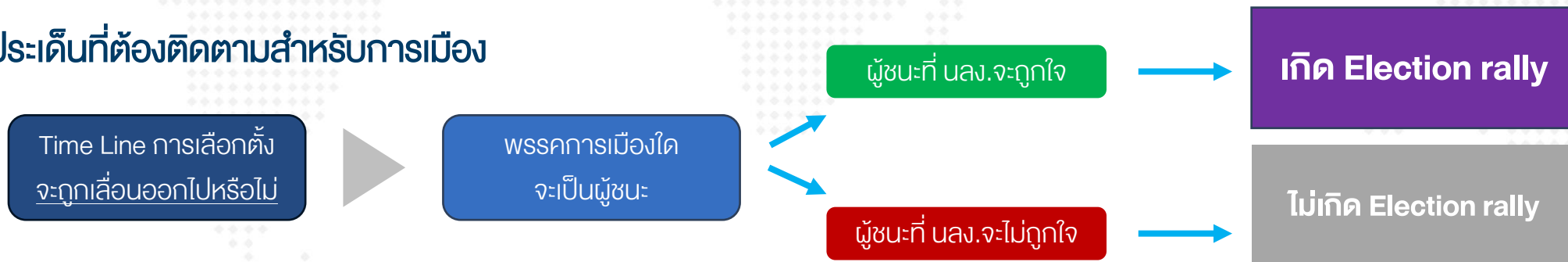
## นโยบาย 6 พรรคการเมือง

	 <b>พท</b> พรรคเพื่อไทย	 <b>ภูมิใจไทย</b>	 พรรคประชาชน PEOPLE'S PARTY		 <b>กสิ</b> ภิธาน กสิธรรม	 รวมไทยสร้างชาติ
<b>เศรษฐกิจ</b>	<ul style="list-style-type: none"> <li>โครงการแจกเงิน 10,000 บาท</li> <li>ปรับระบบเศรษฐกิจ ด้วยนวัตกรรมและ AI</li> </ul>	<ul style="list-style-type: none"> <li>นโยบายพักหนี้ทุกรูปแบบ 1 คน 100,000 บาท</li> <li>นโยบายคนละครึ่งพลัส</li> </ul>	<b>Orange Megaprojects</b> ลงทุนครั้งใหญ่เพื่อยกระดับคุณภาพชีวิตคนไทย ขอใช้งบ 6.3 แสนล้านบาทใน 8 ปี	<b>ไทยหายจน</b> เศรษฐกิจสุจริต ไม่โกง ไม่ประชานิยมเกินตัว เน้นวินัยการคลัง ประกันรายได้เกษตรกร	<ul style="list-style-type: none"> <li>แก้ปัญหาเศรษฐกิจ ปากท้อง</li> <li>สนับสนุนสินเชื่อดอกเบี้ยต่ำ (Soft Loan) ช่วยเหลือผู้ประกอบการรายย่อย</li> </ul>	<ul style="list-style-type: none"> <li>ทุนราคาน้ำมันต่ำกว่า 30 บาท/ลิตร</li> <li>ค่าไฟเหลือ 3.3 บาท/หน่วย</li> <li>เสรีโซลาร์ประชาชน</li> <li>ข้าว 15,000 บาท/ตัน</li> <li>ปุ๋ยรัฐ 500 บาท/กระสอบ</li> </ul>
<b>ค่าครองชีพ / สวัสดิการ</b>	<ul style="list-style-type: none"> <li>ปรับโครงสร้างหนี้</li> <li>ระบบสุขภาพ 30 บาททั่วประเทศ</li> <li>ขยายสวัสดิการจิตใจ และสุขภาพ</li> </ul>	<b>ลดภาระพื้นฐาน</b> เช่น ค่ารถเมล์ไฟฟ้าราคาถูกลง, บริการสาธารณะราคาต่ำ, เพิ่มอสม./แรงงานชุมชน	<b>ไทยไม่เทา</b> ไทยเท่ากัน ไทยทันโลก ดูแลคนตั้งแต่เกิด-เชิงตะกอน กระจายอำนาจ ปฏิรูปอำนาจรัฐให้ท้องถิ่น	<b>พัฒนาระบบ</b> บำนาญพื้นฐานถ้วนหน้า แบบไม่กระทบวินัยการคลัง	<b>ยังไม่มีข้อมูล</b> นโยบายสวัสดิการ	<ul style="list-style-type: none"> <li>ลบบริษัทเครดิตบูโร อายจบ ภูเก็ตได้ทันที</li> <li>งดค่าธรรมเนียมจำนอง เปิดโอกาสสรีไฟแนนซ์บ้านง่ายขึ้น ผ่อนบ้านถูกลง ลดภาระประชาชน</li> </ul>
<b>การศึกษา / แรงงาน เศรษฐกิจ</b>	<ul style="list-style-type: none"> <li>ส่งเสริมคุณภาพการศึกษา</li> <li>ปรับเงินเดือนขั้นต่ำปริญญาตรีที่ 25,000 บาท (จากนโยบายก่อนหน้า)</li> </ul>	สนับสนุนการฝึกอบรมทักษะแรงงานและเครือข่ายเศรษฐกิจท้องถิ่น	เน้นโอกาสทางการศึกษา ลดอุปสรรคการเรียนรู้แบบกว้าง	<b>เรียนดี มีคุณภาพ</b> ไม่ทิ้งใครไว้ข้างหลัง	<b>ยังไม่มีข้อมูล</b> นโยบายการศึกษา	อยากรเรียนอะไรต้องได้เรียน การศึกษาที่เลือกเองได้ เปลี่ยน "สอบเข้า" เป็น "สอบจบ" สามารถใช้หนี้ กยศ. ด้วยงานราชการ
<b>ระบบสุขภาพ</b>	ขยายระบบ 30 บาท "รักษาได้ทุกที่" บริการสุขภาพจิต ครอบคลุมแบบครบวงจร	สนับสนุนสุขภาพชุมชนและบริการสาธารณสุขราคาถูกลงในพื้นที่	เน้นระบบสุขภาพที่เข้าถึงได้ และเท่าเทียมในสังคม	พัฒนาระบบหลักประกันสุขภาพถ้วนหน้า อย่างยั่งยืน	<b>ยังไม่มีข้อมูล</b> นโยบายด้านสาธารณสุข	<b>ยังไม่มี</b> ข้อเสนอที่ชัดเจน
<b>การปฏิรูปรัฐธรรมนูญ / การเมือง</b>	ยังไม่ชัดเจน	ไม่เน้นการเปลี่ยนรัฐธรรมนูญ	ปฏิรูปโครงสร้างประเทศ รัฐธรรมนูญใหม่ เพื่อให้ประชาชนมีเสียงมากขึ้น	ทำการเมืองบนหลักความซื่อสัตย์-สุจริต ไม่มีผลประโยชน์ทับซ้อน	<b>ไม่มีประกาศชัดเจน</b> เรื่องรัฐธรรมนูญ	ไม่มีประกาศชัดเจนเรื่องรัฐธรรมนูญ ยกเลิก MOU 43 - MOU 44 สร้างรัฐไทย - กัมพูชา เกณฑ์ทหารสมัครใจรับ 3 หมื่นบาท ขยับรายได้ทหารเกณฑ์ขึ้นต่ำ 1.5 หมื่น

GDP ปี 2569: แบนด์ชาติปรับลด**ประมาณการลงเหลือ 1.5%**  
จากเดิม 1.6% โดยปัจจัยที่มีผลกระทบโดยตรงมีดังนี้

1. ปัญหาชายแดนไทย-กัมพูชา
2. น้ำท่วมขนาดใหญ่
3. ภาษีการค้าสหรัฐฯ
4. **สัญญาณการเมือง จนกว่าการเลือกตั้งจะเสร็จสิ้น**
  - ปัญหาการเมืองเป็นประเด็นหลักที่ทำให้เศรษฐกิจชะลอตัว การลงทุนต่างๆ ชะงักจนกว่าจะมีรัฐบาลใหม่ เช่น การซื้อที่ดินในนิคมฯ ก็ชะลอออกไป

ประเด็นที่ต้องติดตามสำหรับการเมือง



ตัวแปรสำคัญที่ไม่คาดคิด ในปี 2025  
ซึ่งมีผลกระทบต่อเศรษฐกิจอย่างมาก



ภาษีนำเข้าสหรัฐฯ (Reciprocal Tariffs)



คลิปเสียงพรทองธาร-ฮุน เซน

# เก็งหน้าตารัฐบาลก่อนเลือกตั้งครั้งหน้า

# DAOL SEC



สูตรที่ 1 : สุดจั่ว พรรคประชาชน ขึ้นนายกฯ



**377**  
คะเนเนเสียง

สูตรที่ 2 :นายกฯ จากพรรคเพื่อไทย



**259**  
คะเนเนเสียง

สูตรที่ 3 : นายกฯ จากพรรคเพื่อไทย



**265**  
คะเนเนเสียง

สูตรที่ 4 : นายกฯ จากพรรคภูมิใจไทย



**259**  
คะเนเนเสียง

วัน/เดือน/ปี	การดำเนินการ	หมายเหตุ
ธันวาคม 2569		
12 ธ.ค. 68	- พ.ร.ฎ. ยุบสภาผู้แทนราษฎร พ.ศ. 2568 มีผลใช้บังคับ	
15 ธ.ค. 68	- กกต. ประกาศ (1) กำหนดวันเลือกตั้ง วันรับสมัครรับเลือกตั้งแบบแบ่งเขตเลือกตั้ง วันรับสมัครรับเลือกตั้งแบบบัญชีรายชื่อและสถานที่ที่พรรคการเมือง จะส่งบัญชีรายชื่อผู้สมัครแบบบัญชีรายชื่อ (2) จำนวนสมาชิกสภาผู้แทนราษฎรแบบแบ่งเขตเลือกตั้งในแต่ละจังหวัด จะพึงมี และจำนวนเขตเลือกตั้งแบบแบ่งเขตเลือกตั้งของแต่ละจังหวัด (3) การสมัครรับเลือกตั้งสมาชิกสภาผู้แทนราษฎร (4) กำหนดวัน และเวลายื่นคำขอลงทะเบียนใช้สิทธิออกเสียงลงคะแนน ก่อนวันเลือกตั้ง (5) กำหนดวันและเวลาการออกเสียงลงคะแนนก่อนวันเลือกตั้ง ณ ที่เลือกตั้งกลาง	
17 ธ.ค. 68	- แต่งตั้ง กกต. เขต/ผอ.กต.เขต	
18 ธ.ค. 68	- ผอ.กต.เขต ประกาศสถานที่รับสมัคร ส.ส. แบบแบ่งเขตเลือกตั้ง	
20 ธ.ค. 68 – 5 ม.ค. 69	- ลงทะเบียนขอใช้สิทธิเลือกตั้งล่วงหน้า (ในเขต/นอกเขต/นอกราชอาณาจักร)	17 วัน
27 – 31 ธ.ค. 68	- รับสมัคร ส.ส. แบบแบ่งเขตเลือกตั้ง	5 วัน
28 – 31 ธ.ค. 68	- พรรคการเมืองส่งบัญชีรายชื่อผู้สมัคร ส.ส. แบบบัญชีรายชื่อ (เฉพาะ พรรคการเมืองที่ส่งผู้สมัคร ส.ส. แบบแบ่งเขตแล้วเท่านั้น) - พรรคการเมืองแจ้งรายชื่อบุคคลที่จะแต่งตั้งเป็นนายกรัฐมนตรี	4 วัน
มกราคม 2569		
7 ม.ค. 69	- ผอ.กต.เขต ประกาศบัญชีรายชื่อผู้สมัคร ส.ส. แบบแบ่งเขตเลือกตั้ง - กกต. ประกาศบัญชีรายชื่อผู้สมัคร ส.ส.แบบบัญชีรายชื่อ	
13 ม.ค. 69	- วันสุดท้ายที่ กกต.เขต ประกาศกำหนดหน่วยเลือกตั้ง/ที่เลือกตั้ง - วันสุดท้ายที่ กกต.เขต ประกาศบัญชีรายชื่อผู้มีสิทธิเลือกตั้ง	
18 ม.ค. 69	- วันสุดท้ายที่ กกต.เขต แต่งตั้ง กปน. - วันสุดท้ายที่นายทะเบียนส่งหนังสือแจ้งเจ้าบ้าน	
28 ม.ค. 69	- วันสุดท้ายเปลี่ยนแปลงหน่วยเลือกตั้ง/ที่เลือกตั้ง - วันสุดท้าย เพิ่มชื่อ – ถอนชื่อ ผู้มีสิทธิเลือกตั้ง	
กุมภาพันธ์ 2569		
1 ก.พ. 69	- วันลงคะแนนเลือกตั้งล่วงหน้าในเขตเลือกตั้ง - วันลงคะแนนเลือกตั้งล่วงหน้าในเขตเลือกตั้งนอกเขตเลือกตั้ง - วันลงคะแนน ณ ที่เลือกตั้งสำหรับคนพิการหรือทุพพลภาพ หรือผู้สูงอายุ	
1 – 7 ก.พ. 69	- วันแจ้งเหตุที่ไม่อาจไปใช้สิทธิเลือกตั้งก่อนวันเลือกตั้ง	7 วัน
8 ก.พ. 69	- วันเลือกตั้ง ส.ส.	
9 – 15 ก.พ. 69	- วันแจ้งเหตุที่ไม่อาจไปใช้สิทธิเลือกตั้งหลังวันเลือกตั้ง	7 วัน
มีนาคม 2569		
9 เม.ย. 69	- วันสุดท้ายที่ กกต. ประกาศผลการเลือกตั้ง ส.ส. แบบแบ่งเขต/แบบบัญชีรายชื่อ	

## กกต. กำหนดให้วันอาทิตย์ที่ 8 กุมภาพันธ์ 2569 เป็นวันเลือกตั้งสมาชิกสภาผู้แทนราษฎร (สส.) ทั่วไป

กำหนดวันเลือกตั้งล่วงหน้าในวันอาทิตย์ที่ 1 กุมภาพันธ์ 2569 โดยเปิดให้ลงทะเบียนใช้สิทธิได้ตั้งแต่วันที่ 20 ธ.ค. 68 – 5 ม.ค. 69

เปิดรับสมัคร สส. แบบแบ่งเขต วันที่ 27 – 31 ธ.ค. 68 และรับสมัคร สส. แบบบัญชีรายชื่อพร้อมแจ้งรายชื่อแคนดิเดตนายกรัฐมนตรี วันที่ 28 – 31 ธ.ค. 68

#กกต #เลือกตั้ง2569 #ฐานเศรษฐกิจ

# ประเมินกำไรตลาดไตรมาสที่ 4/2568

Fig 2: Estimated net profits, 4Q25E

Net profit (Bt mn)	4Q25E	4Q24	YoY	3Q25	QoQ	Announce Date(E)	Reason
BBL	10,352	10,404	-0.5%	13,789	-24.9%	21-Jan-26	-YoY เพราะ NIM ลดลงตามอัตราดอกเบี้ยนโยบายที่ลดลง -QoQ เพราะกำไรจากเงินลงทุนที่ลดลงตามสภาพตลาด
KBANK	10,984	10,768	2.0%	13,007	-15.6%	21-Jan-26	+YoY เพราะสำรองที่ลดลงจากฐานสูงในปีก่อน -QoQ เพราะกำไรจากเงินลงทุนที่ลดลงตามสภาพตลาดและ NIM ที่ลดลง
KKP	1,456	1,451	0.3%	1,670	-12.8%	19-Jan-26	+YoY เพราะขาดทุนรภัยที่ลดลง -QoQ เพราะรายได้ค่าธรรมเนียมสุทธิลดลงจากธุรกิจหลักทรัพย์หดตัว
KTB	10,806	10,989	-1.7%	14,620	-26.1%	21-Jan-26	-YoY เพราะ NIM ลดลงตามอัตราดอกเบี้ยนโยบายที่ลดลง -QoQ เพราะกำไรจากเงินลงทุนที่ลดลงตามสภาพตลาด
SCB	10,708	11,707	-8.5%	12,056	-11.2%	21-Jan-26	-YoY เพราะ NIM ลดลงตามอัตราดอกเบี้ยนโยบายที่ลดลง -QoQ เพราะกำไรจากเงินลงทุนที่ลดลงตามสภาพตลาด
TISCO	1,602	1,702	-5.9%	1,730	-7.4%	14-Jan-26	-YoY เพราะสำรองเพิ่มขึ้นตามการปล่อยสินเชื่อผลตอบแทนสูงมากขึ้น -QoQ เพราะรายได้ค่าธรรมเนียมสุทธิลดลงจากธุรกิจหลักทรัพย์หดตัว
TTB	4,744	4,992	-5.0%	5,299	-10.5%	20-Jan-26	-YoY เพราะรายได้ดอกเบี้ยลดลงตามสินเชื่อที่ปรับตัวลดลง -QoQ เพราะกำไรจากเงินลงทุนที่ลดลงตามสภาพตลาดและ NIM ที่ลดลง
<b>Total</b>	<b>50,652</b>	<b>52,013</b>	<b>-2.6%</b>	<b>62,172</b>	<b>-18.5%</b>		

Source: Company, DAOL



	Net Income (Quarter)	Net Income (Quarter)	Net Income (Quarter)	Net Income (Quarter)	Net Income (Quarter)	Net Income (Quarter)	Net Income (Quarter)	Net Income (Quarter)	Net Income (Quarter)	Lastest Period	BEst Net Income			
	4Q-23	1Q-24	2Q-24	3Q-24	4Q-24	1Q-25	2Q-25	3Q-25		Last Actual	4Q-25(f)	Forecast Period	QoQ	YoY
<b>BBL</b>	8,863	10,524	11,807	12,476	10,404	12,618	11,840	13,789	2025:Q3	10,359	12/25 Q4	-25%	0%	
<b>KBANK</b>	9,388	13,644	12,896	12,295	10,336	13,791	12,488	13,007	2025:Q3	10,677	12/25 Q4	-18%	3%	
<b>KTB</b>	6,111	11,676	11,798	11,690	10,475	11,714	11,122	14,620	2025:Q3	10,999	12/25 Q4	-25%	5%	
<b>BAY</b>	7,732	7,543	8,209	7,672	6,276	7,533	8,295	8,783	2025:Q3	7,757	12/25 Q4	-12%	24%	
<b>SCB</b>	10,995	11,281	10,014	10,941	11,707	12,502	12,786	12,056	2025:Q3	10,424	12/25 Q4	-14%	-11%	
<b>TTB</b>	4,867	5,374	5,394	5,230	5,112	5,096	5,004	5,299	2025:Q3	4,880	12/25 Q4	-8%	-5%	
<b>TISCO</b>	1,780	1,733	1,753	1,713	1,702	1,643	1,644	1,730	2025:Q3	1,656	12/25 Q4	-4%	-3%	
<b>KKP</b>	670	1,506	769	1,305	1,451	1,062	1,409	1,670	2025:Q3	1,356	12/25 Q4	-19%	-7%	
<b>CIMBT</b>	-131	626	668	596	962	838	175	818	2025:Q3	--	12/25 Q4	--	--	
<b>LHFG</b>	352	399	491	580	577	570	551	925	2025:Q3	--	12/25 Q4	--	--	
	50,405	63,280	62,640	63,323	57,463	65,960	64,589	70,955		70,955	58,107	12/25 Q4	1%	-18%

7-Jan-26

: สูตร รวมเฉพาะที่ส่งงบ

: เฉพาะที่มีคาดการณ์  
1% : yoy  
-18% : QoQ

# ผลประกอบการของบริษัทใน SET+MAI (งวดสิ้นสุด 30 ก.ย.25)

24-Nov-25

(รวบรวมจาก Bloomberg และ SET)

จำนวนบริษัทที่ส่งงบ 897 บริษัท

by : DAOL Strategy

	9M/25	9M/24	% YoY	3Q/25	3Q/24	2Q/25	% YoY	% QoQ
กำไรสุทธิ	854,791	700,218	22.07%	265,621	214,287	339,708	23.96%	-21.81%
SET	847,526	690,762	22.69%	263,681	212,449	337,105	24.12%	-21.78%
MAI	7,265	9,456	-23.17%	1,940	1,839	2,603	5.49%	-25.48%
ประเมินกำไรบริษัทใน SET (DAOL & Bloomberg)				259,600	199,126	338,442	30.37%	-23.30%

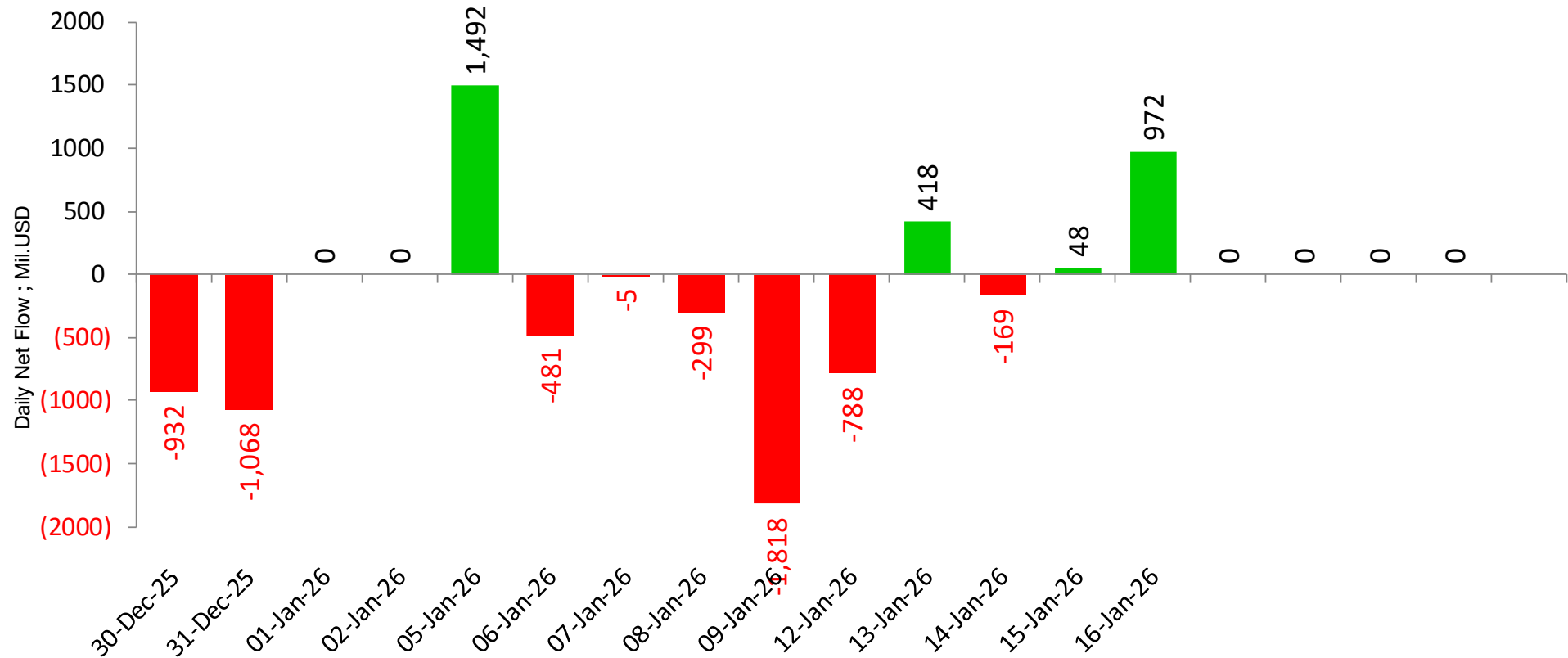


# Fund Flow

---

เม็ดเงินนักลงทุนต่างชาติ  
ไหลเข้าตลาดหุ้นใดในฝั่งเอเชีย ...?

# Net Position (Equity) 6 ตลาดหุ้นเอเชีย



unit : Million USD

■ Sum of Foreign Net Position ; USD ; India-S.Korea-Taiwan-Veitnam-Philippines-Indonesia

**Remark :** ตัวเลข Net position ของนักลงทุนต่างประเทศ ใน 6 ตลาดหุ้นเอเชีย ประกอบด้วย **India-S.Korea-Taiwan-Veitnam-Philippines-Indonesia**

# Net Position (Equity) 6 ตลาดหุ้นเอเชีย

## Foreign Net Position in Asia Stock Market

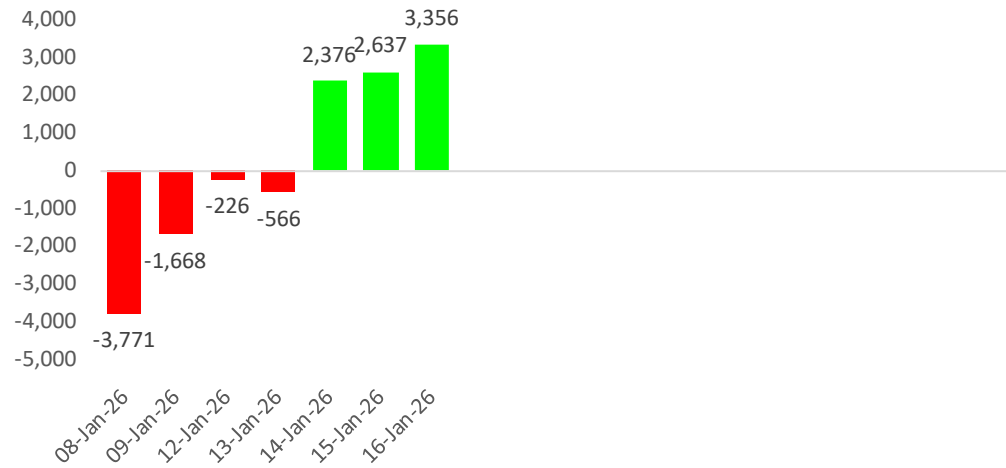
19-Jan-26

(USD mn)	Last Update	Daily	WTD	MTD	QTD	YTD	12M	YoY Lvl
China	30-Sep-25			20,370	68,829	96,225	53,539	
India	14-Jan-26	-390	-782	-1,994	-1,994	-1,994	-18,164	-12,979
Indonesia	15-Jan-26	56	249	434	434	434	-385	-851
Japan	09-Jan-26		7,229	8,025	796	8,025	46,961	47,857
Malaysia	15-Jan-26	81	148	101	101	101	-4,801	-6,040
Philippines	16-Jan-26	6	51	95	95	95	-727	-160
South Korea	16-Jan-26	238	-306	667	667	667	-3,734	-5,611
Sri Lanka	16-Jan-26	0	-5	-11	-11	-11	-138	-108
Taiwan	16-Jan-26	1,105	2,063	1,770	1,770	1,770	-2,505	13,761
Thailand	16-Jan-26	107	241	88	88	88	-2,974	1,002
Vietnam	16-Jan-26	-42	-67	-43	-43	-43	-4,676	-1,238

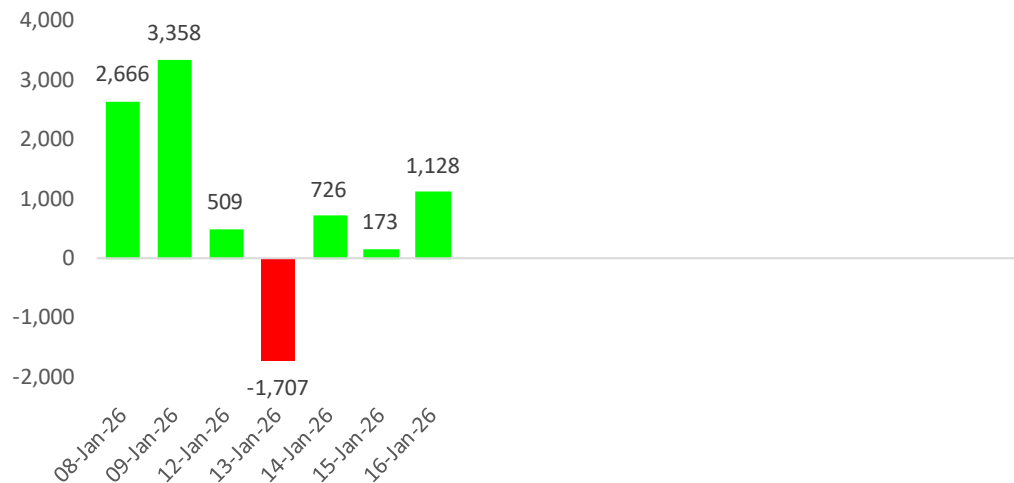
# Foreign Net Position in Thai Market



Foreign Net Position in Thai Equity (Million THB)



Foreign Net Position in Thai Bond (Million THB)



Net Position Accumulate monthly

19-Jan-26

Year	Foreign Net Position (Equity)	Local Institutional - Net position (Equity)	Foreign Net Position (Bond)	Foreign -net (SET50 Futures)
2021	-48,577	-77,336	211,222	27,284
2022	202,694	-152,754	214,094	78,351
2023	-192,490	91,301	39,368	-196,826
2024	-147,940	50,374	-33,726	16,661
2025	-107,059	-37,993	63,102	85,442
Jan '25	-11,334	-1,178	-14,427	-59,419
Feb '25	-6,668	-6,574	8,371	71,456
Mar '25	-21,865	2,596	25,088	41,708
Apr '25	-14,724	-4,866	62,002	4,620
May '25	-16,148	4,921	-20,058	-23,971
Jun '25	-7,954	-12,164	-34,094	71,031
Jul '25	16,142	4,900	-326	6,241
Aug '25	-21,737	3,851	-3,870	-29,977
Sep '25	-11,949	2,684	6,870	-46,285
Oct '25	-4,388	-13,197	23,762	52,439
Nov '25	-12,488	-9,176	17,379	5,243
Dec '25	6,053	-9,790	-7,596	-7,644
Jan '26	2,770	-9,706	8,250	32,598
<b>2026</b>	<b>2,770</b>	<b>-9,706</b>	<b>8,250</b>	<b>32,598</b>

Unit : Million Baht

## หุ้นที่มูลค่าการถือครองของนักลงทุนต่างประเทศเพิ่ม/ลด มากที่สุด

16-Jan-26 : (เปรียบเทียบกับวันก่อน)

รวบรวมโดย DAOL Strategy

หุ้นที่มี % การถือสูงขึ้น

หุ้นที่มี % การถือลดลง

	เพิ่ม/ลด	มูลค่าเงินลงทุน *		เพิ่ม/ลด	มูลค่าเงินลงทุน *
		เพิ่ม/ลด (ล้านบาท)			เพิ่ม/ลด (ล้านบาท)
<b>ADVANC</b>	0.05%	503	<b>KBANK</b>	-0.05%	-228
<b>CPALL</b>	0.04%	150	<b>BDMS</b>	-0.06%	-179
<b>EA</b>	0.71%	148	<b>SCB</b>	-0.03%	-140
<b>AOT</b>	0.02%	147	<b>MINT</b>	-0.07%	-87
<b>CPN</b>	0.04%	103	<b>BBL</b>	-0.02%	-65
<b>PTT</b>	0.01%	93	<b>PTTEP</b>	-0.01%	-46
<b>BH</b>	0.08%	91	<b>TISCO</b>	-0.03%	-27
<b>MTC</b>	0.12%	74	<b>AEONTS</b>	-0.08%	-20
<b>GULF</b>	0.01%	66	<b>MEGA</b>	-0.06%	-18
<b>TCAP</b>	0.10%	62	<b>KTC</b>	-0.02%	-14

หมายเหตุ : มูลค่าเงินลงทุนที่เพิ่ม/ลด คำนวณจากจำนวนหุ้นที่เปลี่ยนแปลง โดยใช้ราคาปิดล่าสุด เพื่อเปรียบเทียบ (ไม่ใช่มูลค่าที่ลดลงจริงๆ)

source : Bloomberg , SETSMART , SET

## WEEK

### หุ้นที่มูลค่าการถือครองของนักลงทุนต่างประเทศเพิ่ม/ลด มากที่สุด

16-Jan-26 : (เปรียบเทียบกับสัปดาห์ก่อน)

รวบรวมโดย DAOL Strategy

#### หุ้นที่มี % การถือสูงขึ้น

	เพิ่ม/ลด	มูลค่าเงินลงทุน * เพิ่ม/ลด (ล้านบาท)
ADVANC	0.23%	2,312
TU	0.98%	475
KTB	0.10%	402
GULF	0.05%	331
TTB	0.16%	310
BCP	0.59%	235
PTT	0.02%	187
MTC	0.25%	154
EA	0.70%	146
OSP	0.27%	141

#### หุ้นที่มี % การถือลดลง

		16-Jan-26	
	เพิ่ม/ลด	มูลค่าเงินลงทุน * เพิ่ม/ลด (ล้านบาท)	
DELTA	-0.47%	-9,820	
KBANK	-0.30%	-1,370	
SCB	-0.15%	-702	
PTTEP	-0.12%	-549	
BDMS	-0.17%	-506	
BBL	-0.13%	-422	
MINT	-0.24%	-298	
CPALL	-0.06%	-225	
BH	-0.16%	-183	
CPAXT	-0.10%	-151	

หมายเหตุ : มูลค่าเงินลงทุนที่เพิ่ม/ลด คำนวณจากจำนวนหุ้นที่เปลี่ยนแปลง โดยใช้ราคาปิดล่าสุด เพื่อเปรียบเทียบ (ไม่ใช่มูลค่าที่ลดลงจริง)

source : Bloomberg , SETSMART , SET

## MONTH to DATE

### หุ้นที่มูลค่าการถือครองของนักลงทุนต่างประเทศเพิ่ม/ลด มากที่สุด

16-Jan-26 : (เปรียบเทียบกับวันสุดท้ายของเดือนก่อน)

รวบรวมโดย DAOL Strategy

#### หุ้นที่มี % การถือสูงขึ้น

	เพิ่ม/ลด	มูลค่าเงินลงทุน * เพิ่ม/ลด (ล้านบาท)
ADVANC	0.38%	3,821
KTB	0.15%	603
TU	1.22%	592
GULF	0.07%	463
BCP	0.84%	335
PTT	0.03%	280
TTB	0.13%	252
CPALL	0.06%	225
EA	0.70%	146
TCAP	0.21%	129

#### หุ้นที่มี % การถือลดลง

	เพิ่ม/ลด	มูลค่าเงินลงทุน * เพิ่ม/ลด (ล้านบาท)
DELTA	-0.27%	-5,641
KBANK	-0.42%	-1,918
BH	-0.95%	-1,084
PTTEP	-0.17%	-778
SCB	-0.12%	-561
SCC	-0.22%	-545
AOT	-0.07%	-516
MINT	-0.33%	-410
BDMS	-0.08%	-238
MTW	-32.08%	-179

หมายเหตุ : มูลค่าเงินลงทุนที่เพิ่ม/ลด คำนวณจากจำนวนหุ้นที่เปลี่ยนแปลง โดยใช้ราคาปิดล่าสุด เพื่อเปรียบเทียบ (ไม่ใช่มูลค่าที่ลดลงจริง)

source : Bloomberg , SETSMART , SET



# หุ้นที่นักลงทุนต่างประเทศซื้อ-ขาย นับตั้งแต่ปี 2021 เป็นต้นมา

## Net Change

18 Jan 21 - Present

01-Sep-25

Net Buy		Net Sell	
BH	24,812	PTT	(25,213)
BDMS	22,972	CPALL	(25,092)
ADVANC	22,176	AWC	(23,871)
SCB	20,292	AOT	(23,252)
VGI	11,684	BSRC	(10,637)
KTB	11,346	CPN	(10,278)
KBANK	4,754	TISCO	(9,433)
CK	2,484	SCC	(9,215)
BCPG	2,133	TTB	(8,985)
KTC	1,734	BTS	(8,308)

## Net Change

18 Jan 21 - Present

07-Dec-25

Net Buy		Net Sell	
ADVANC	24,420	AOT	(33,184)
BH	20,007	PTT	(24,551)
KTB	12,570	CPALL	(22,890)
SCB	12,491	AWC	(20,333)
BDMS	11,038	CPN	(10,276)
VGI	5,355	TISCO	(10,014)
CK	2,525	TTB	(9,192)
SAWAD	2,483	BSRC	(6,941)
KTC	2,170	BTS	(6,549)
MINT	2,015	CPF	(6,445)

นักลงทุนต่างประเทศได้ทยอยเข้าซื้อหุ้นไทย มาตั้งแต่ต้นปี 2021

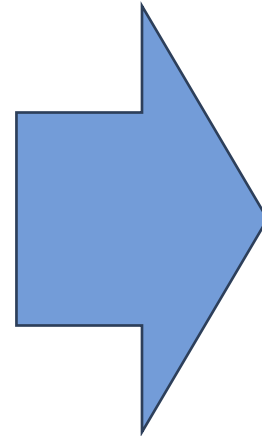
# หุ้นที่นักลงทุนต่างประเทศซื้อ-ขาย

27-Jan-23 - 29-Aug-25 945 days

**Buy**

**Sell**

ADVANC	19,096	CPALL	(30,157)
VGI	13,714	PTTEP	(29,915)
BDMS	10,213	AWC	(23,034)
SCB	9,342	TISCO	(15,979)
KTB	8,501	AOT	(13,361)
TTB	3,724	BSRC	(10,856)
COM7	3,688	CPN	(9,480)
SAWAD	3,498	BTS	(8,665)
BH	3,478	PTT	(7,785)
BBL	3,427	HMPRO	(7,006)



27-Jan-23 - 04-Dec-25 1042 days

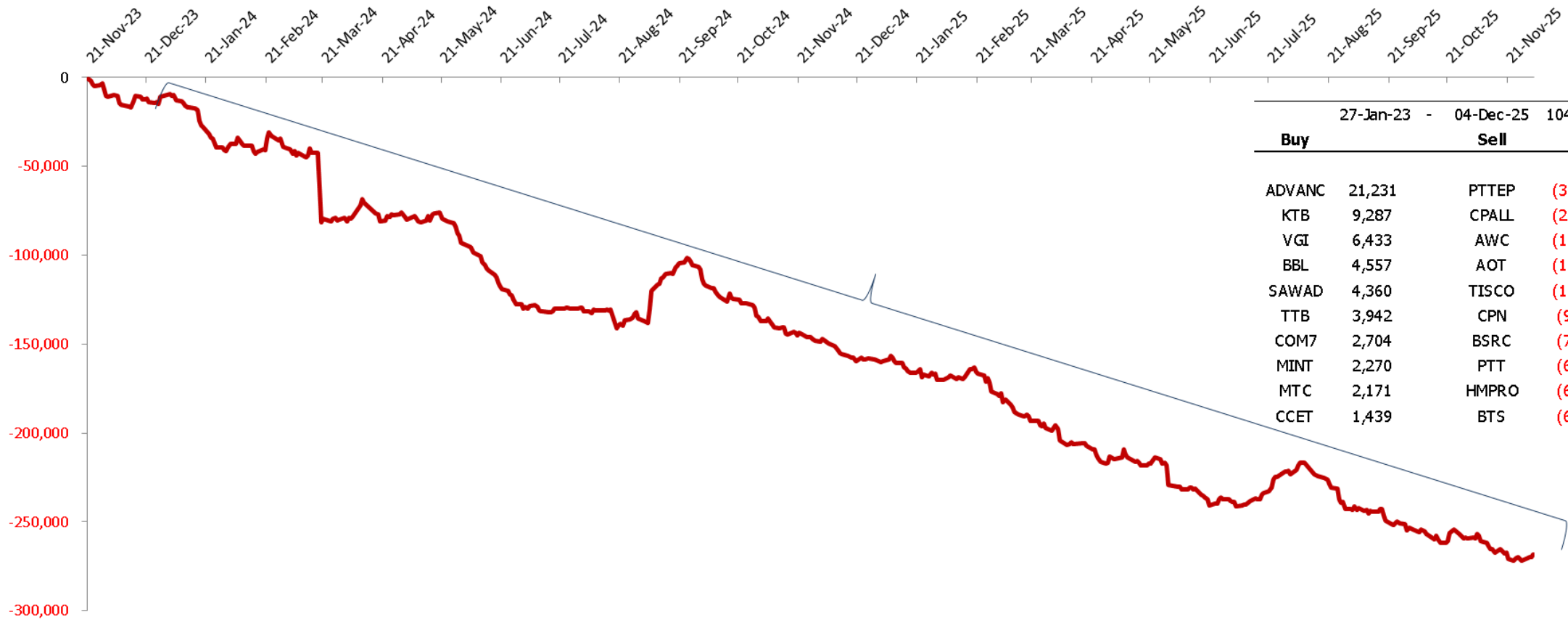
**Buy**

**Sell**

ADVANC	21,231	PTTEP	(32,714)
KTB	9,287	CPALL	(27,814)
VGI	6,433	AWC	(19,591)
BBL	4,557	AOT	(18,973)
SAWAD	4,360	TISCO	(16,898)
TTB	3,942	CPN	(9,469)
COM7	2,704	BSRC	(7,081)
MINT	2,270	PTT	(6,899)
MTC	2,171	HMPRO	(6,854)
CCET	1,439	BTS	(6,825)

### Foreign Net (Equity) - Accumulate

Unit : Million Baht

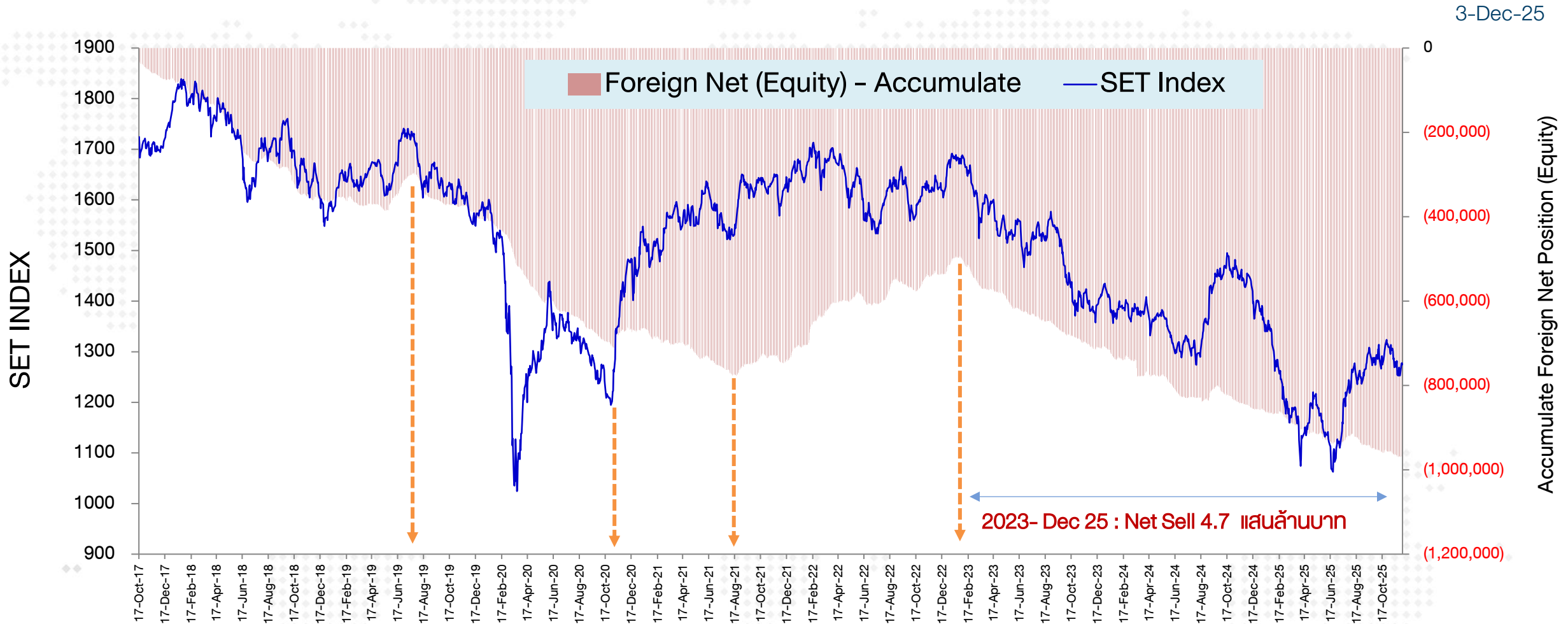


07-Dec-25

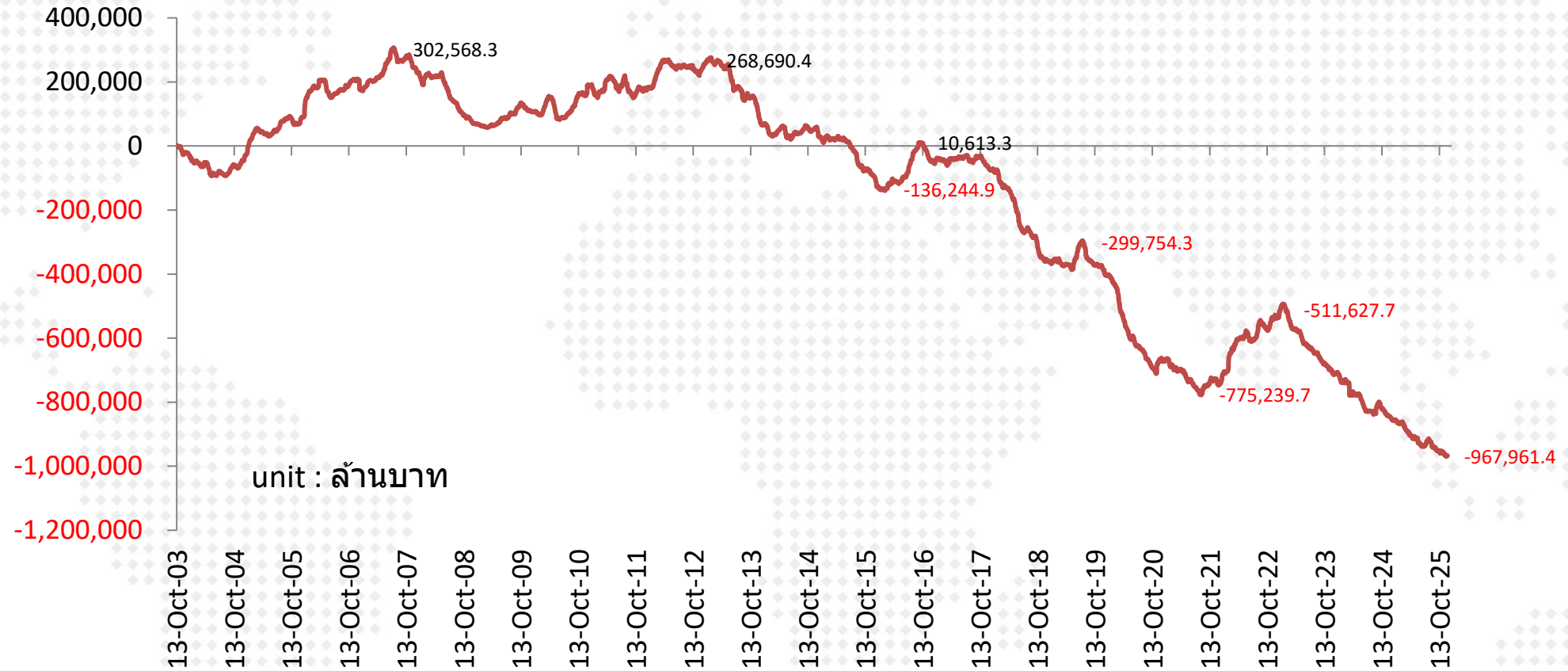
27-Jan-23 - 04-Dec-25 1042 days

	Buy	Sell	
ADVANC	21,231	PTTEP	(32,714)
KTB	9,287	CPALL	(27,814)
VGI	6,433	AWC	(19,591)
BBL	4,557	AOT	(18,973)
SAWAD	4,360	TISCO	(16,898)
TTB	3,942	CPN	(9,469)
COM7	2,704	BSRC	(7,081)
MINT	2,270	PTT	(6,899)
MTC	2,171	HMPRO	(6,854)
CCET	1,439	BTS	(6,825)

# นักลงทุนต่างประเทศรอบนี้ ขายมาตั้งแต่ ต้นปี 2023 จนถึงปัจจุบัน DAOL SEC



## Foreign Net (Equity) - Accumulate





# Dividend Stocks

---

หุ้นที่มีการจ่ายปันผลในอัตราที่สูง

# ตารางหุ้นที่มี Dividend Yield สูง

## High Dividend Yield Stock (หุ้นจ่าย Dividend มากกว่า 1 ครั้ง/ปี)

Stock	Last price	Last DPS	Est DPS	25(f) div yield	Frequency	5 days avg volume
		Bt/sh	Bt/sh	%		
TFG	5.25	0.23	0.63	12.06	Irreg	97.30
MC	11.10	0.41	1.01	9.08	Semi-Anl	16.83
NER	4.24	0.05	0.37	8.73	Semi-Anl	119.62
SCB	126.00	2.00	10.68	8.48	Semi-Anl	753.26
ICHI	12.70	0.55	1.07	8.43	Semi-Anl	114.87
SIRI	1.52	0.05	0.13	8.22	Semi-Anl	127.47
PRM	6.80	0.24	0.54	7.93	Semi-Anl	65.57
TISCO	101.50	2.00	7.76	7.65	Semi-Anl	298.41
TVO	25.00	0.80	1.87	7.47	Semi-Anl	17.31
BPP	8.30	0.25	0.60	7.23	Semi-Anl	19.73
QH	1.40	0.02	0.10	7.21	Semi-Anl	31.39
TTB	1.87	0.07	0.13	7.01	Semi-Anl	402.25
KBANK	164.50	2.00	11.49	6.98	Semi-Anl	1,932.94
SCCC	149.00	4.00	10.38	6.97	Semi-Anl	12.99
SC	2.04	0.05	0.14	6.91	Semi-Anl	22.25
PTTEP	115.00	4.10	7.87	6.83	Semi-Anl	891.09

## High Dividend Yield Stock (หุ้นที่จ่ายปันผล 1 ครั้ง/ปี)

Stock	Last price	Last DPS	Est. DPS	25(f) div yield	Frequency	5 days avg volume
		Bt/sh	Bt/sh	%		
BTG	17.80	0.50	1.46	8.21	Annual	107.5
TEGH	3.30	0.21	0.24	7.27	Annual	3.3
ILINK	4.96	0.42	0.32	6.45	Annual	2.3
KTB	25.25	1.55	1.60	6.33	Annual	1,419.8
BAM	8.20	0.35	0.51	6.16	Annual	103.0
TASCO	15.20	0.90	0.91	6.01	Annual	60.8
AP	8.90	0.60	0.53	6.00	Annual	212.5
TTA	4.92	0.22	0.29	5.89	Annual	21.51
STGT	7.10	0.50	0.41	5.83	Annual	24.29
SAPPE	34.50	2.25	1.94	5.61	Annual	28.32
SAK	4.00	0.18	0.21	5.25	Annual	10.34
KCG	8.90	0.41	0.46	5.17	Annual	4.82
THANI	1.76	0.07	0.09	4.89	Annual	35.81
TLI	10.60	0.50	0.51	4.83	Annual	197.76
AU	6.25	0.33	0.30	4.77	Annual	11.79
ROJNA	4.92	0.50	0.22	4.47	Annual	8.55

## High Dividend : Property Fund & REIT

20-Sep-25

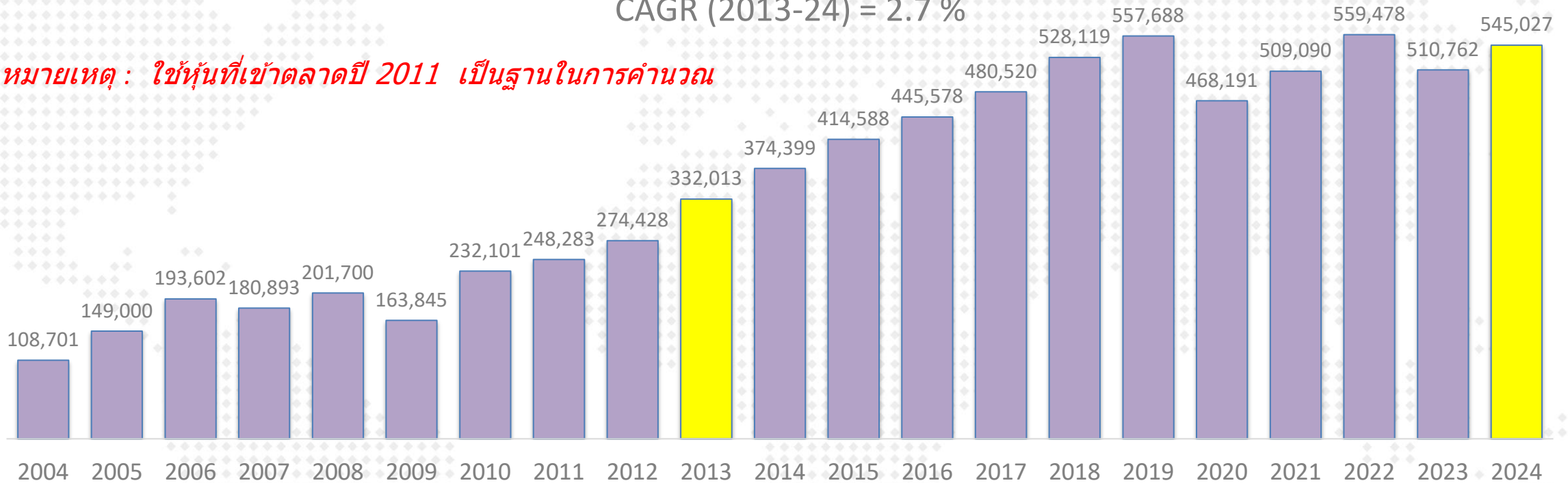
Stock	Last price	Last DPS	Est. DPS	div yield last	Frequency	5-day avg volume	Type
				year			
				(%)	(times)	Bt mn	
MJLF	4.42	0.16	0.56	14.71	Quarter	0.24	Leasehold
SPRIME	3.52	0.10	0.52	12.78	Quarter	0.60	Leasehold
BOFFICE	5.00	0.15	0.55	12.68	Quarter	1.46	Leasehold
GAHREIT	5.05	0.32	0.63	12.67	Semi-Anl	0.68	Freehold
MII	4.72	0.16	0.69	12.47	Quarter	0.38	#N/A
GVREIT	6.50	0.20	0.78	12.30	Quarter	4.16	Leasehold
TIF1	7.05	0.14	1.00	12.27	Quarter	0.16	Freehold
KTBSTMR	5.60	0.15	0.00	12.04	Quarter	0.73	#N/A
AIMCG	2.02	0.05	0.00	11.88	Quarter	0.75	#N/A
QHRRREIT	6.15	0.15	0.00	11.54	Quarter	1.30	#N/A
CTARAF	4.60	0.13	0.53	11.54	Irreg	0.34	Leasehold
WHABT	5.90	0.15	0.68	10.76	Quarter	0.69	Free&Leaseho
HPF	4.98	0.13	0.53	10.68	Quarter	0.21	Free&Leaseho
BWORK	4.50	0.12	0.23	10.57	Quarter	1.71	#N/A
EGATIF	6.00	0.20	0.26	10.48	Quarter	1.94	n.a.
ALLY	4.66	0.11	0.00	10.36	Quarter	3.95	#N/A

(update สัปดาห์ละหนึ่งครั้ง)

# บริษัทในตลาดหุ้นไทย จ่ายเงินปันผลอย่างต่อเนื่อง

CAGR (2013-24) = 2.7 %

หมายเหตุ : ใช้หุ้นที่เข้าตลาดปี 2011 เป็นฐานในการคำนวณ



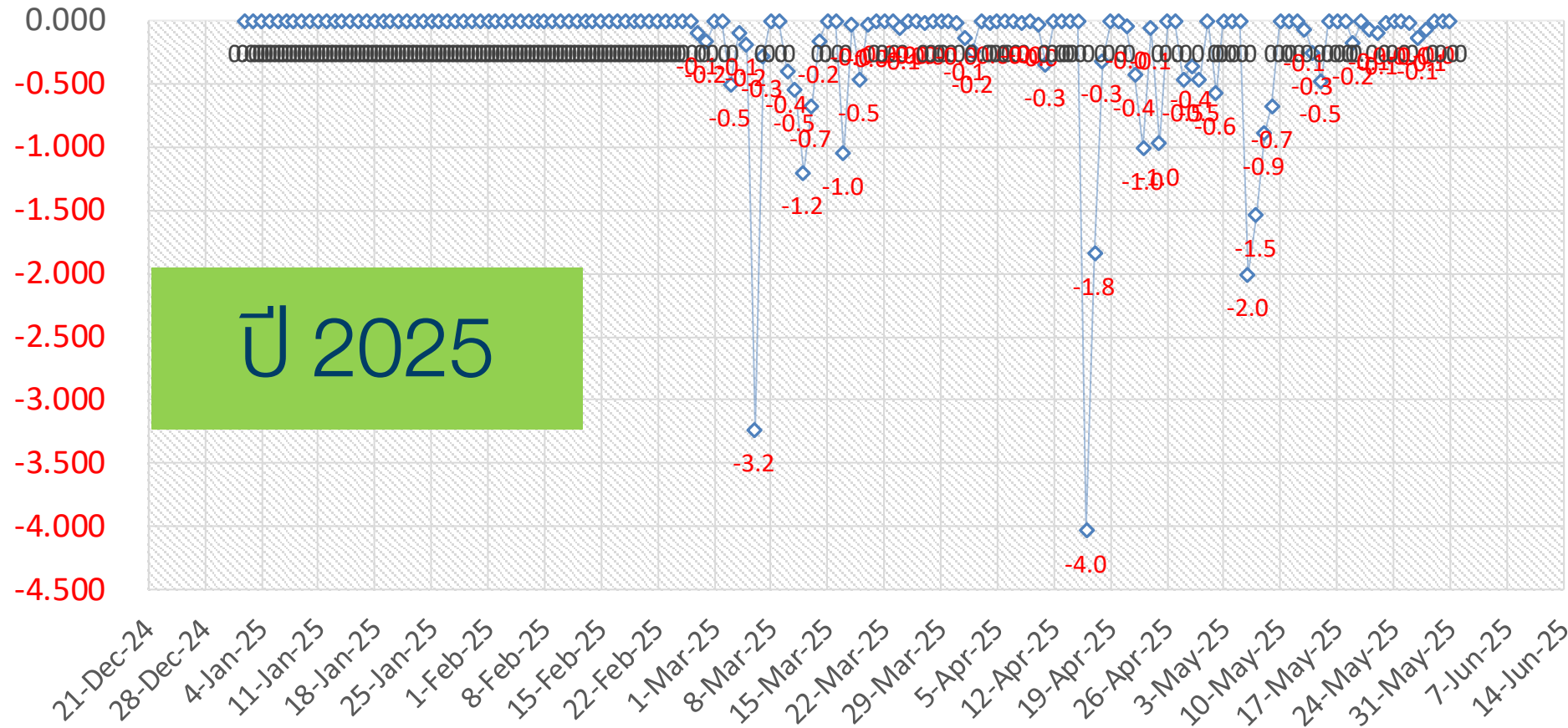
หมายเหตุ : ใช้หุ้นที่เข้าตลาดปี 2011 เป็นฐานในการคำนวณ

- ข้อมูล ณ ก.ค68 เงินปันผลที่จ่ายในปี 2024 คือ 5.45 แสบลบ. (ดึงข้อมูลจากงบกระแสเงินสด)
- นับตั้งแต่ปี 2013 เป็นต้นมา ทุกบริษัทรวมกัน มีการจ่ายเงินปันผลเพิ่มขึ้นในอัตราเฉลี่ย 2.7% ต่อปี



## Impact to SET Index (Points)

15-May-25



ปี 2025

ผลกระทบต่อดัชนีฯในฤดูกาลจ่ายเงินปันผลงวดนี้ = -27 Points

Date of "XD"

# Market Indicators

# Calendar (Week)

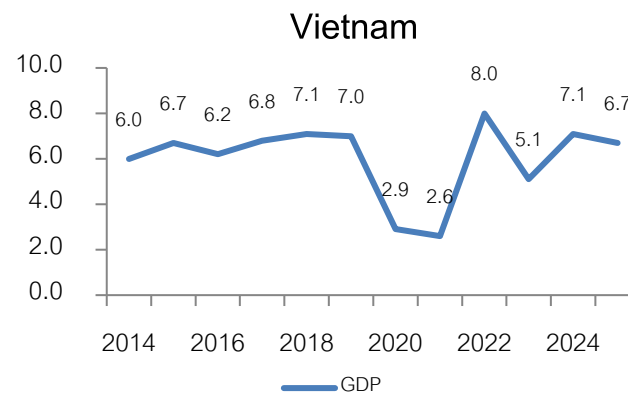
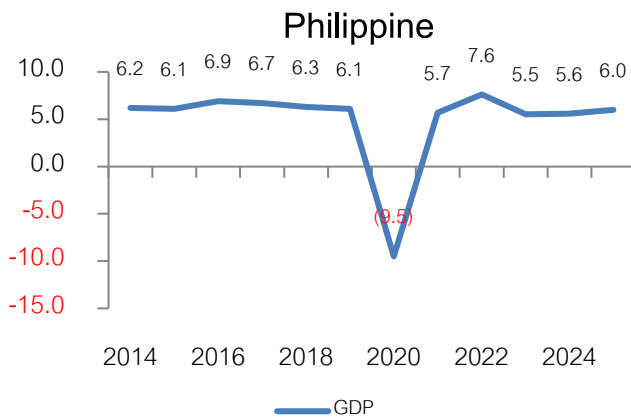
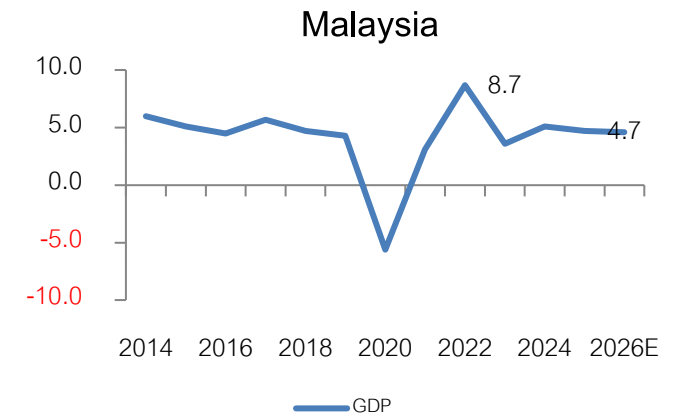
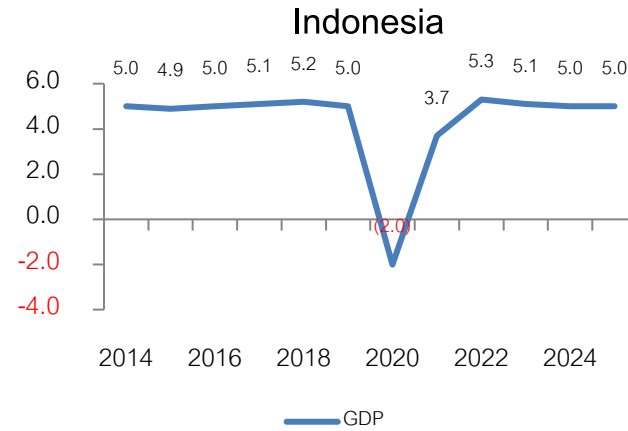
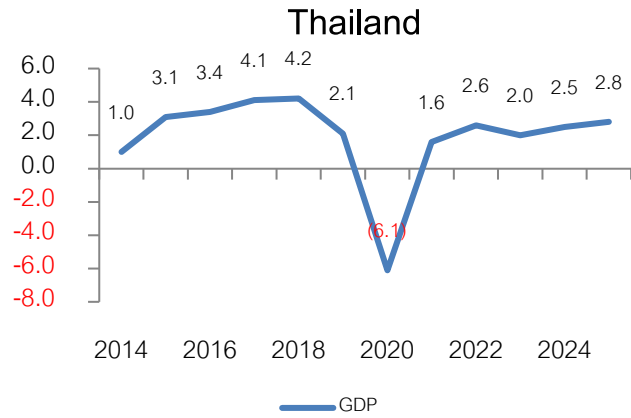


Date	Country	Event	Period	Surv(M)	Prior
19-Jan	CH	New Home Prices MoM	Dec	--	-0.39%
19-Jan	*	CH GDP YoY	4Q	4.46%	4.80%
19-Jan	CH	Retail Sales YoY	Dec	1.15%	1.30%
19-Jan	*	EC CPI YoY	Dec F	--	2.00%
19-Jan	*	EC CPI MoM	Dec F	--	0.20%
19-Jan	*	EC CPI Core YoY	Dec F	--	2.30%
20-Jan	*	CH 1-Year Loan Prime Rate	20-Jan	3.00%	3.00%
21-Jan	US	Construction Spending MoM	Oct	0.04%	--
21-Jan	*	US Pending Home Sales MoM	Dec	--	3.30%
21-Jan	*	TH Car Sales	Dec	--	51,044.0
22-Jan	JN	Exports YoY	Dec	6.24%	6.10%
22-Jan	*	US GDP Annualized QoQ	3Q T	4.30%	4.30%
22-Jan	*	US Initial Jobless Claims	17-Jan	--	198k
22-Jan	*	US PCE Price Index MoM	Nov	0.23%	--
22-Jan	*	US PCE Price Index YoY	Nov	2.77%	--
22-Jan	*	US Core PCE Price Index MoM	Nov	0.16%	--
22-Jan	*	US Core PCE Price Index YoY	Nov	2.78%	--
22-Jan	EC	Consumer Confidence	Jan P	--	-13.1
23-Jan	US	S&P Global US Manufacturing PMI	Jan P	50.9	51.8
23-Jan	US	U. of Mich. Sentiment	Jan F	54.0	54.0
23-Jan	*	JN BOJ Target Rate	46045	0.0075	0.0075
26-Jan	US	Construction Spending MoM	Nov	--	--
27-Jan	CH	Industrial Profits YoY	Dec	--	-13.10%
27-Jan	TH	Mfg Production Index ISIC NSA YoY	Dec	--	-4.24%
28-Jan	US	Advance Goods Trade Balance	Dec	--	-\$85.5b
29-Jan	*	US FOMC Rate Decision (Upper Bound)	28-Jan	3.71%	3.75%
29-Jan	*	US FOMC Rate Decision (Lower Bound)	28-Jan	3.46%	3.50%
29-Jan	EC	Consumer Confidence	Jan F	--	--
29-Jan	*	US Initial Jobless Claims	24-Jan	--	--
30-Jan	*	TH BoP Current Account Balance	Dec	--	-\$585m
30-Jan	TH	BoP Overall Balance	Dec	--	\$748m
30-Jan	*	EC GDP SA QoQ	4Q A	--	0.30%
30-Jan	EC	GDP SA YoY	4Q A	--	1.40%
30-Jan	*	US PPI Final Demand MoM	Dec	--	0.20%
30-Jan	*	US PPI Ex Food and Energy MoM	Dec	--	--
30-Jan	*	US PPI Final Demand YoY	Dec	--	3.00%
30-Jan	*	US PPI Ex Food and Energy YoY	Dec	--	3.00%

# ตลาดหุ้นเอเชีย

# GDP ของประเทศใน Asean

Source : Bloomberg  
(19-Mar-25)

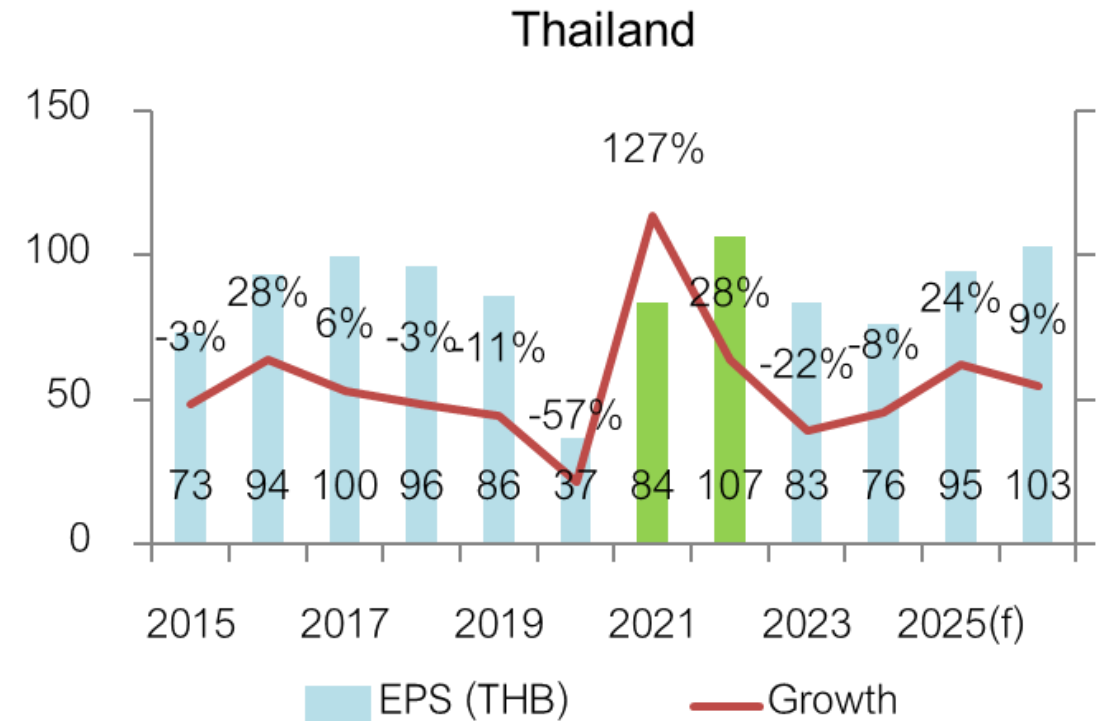
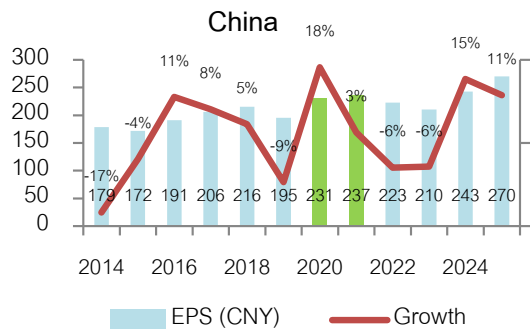
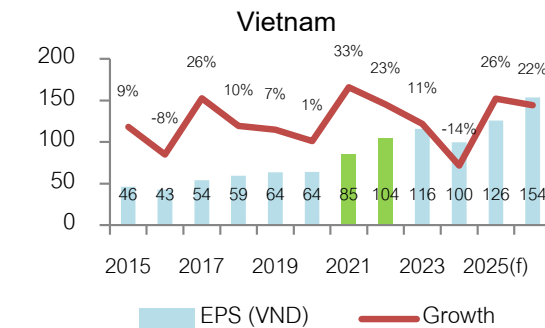
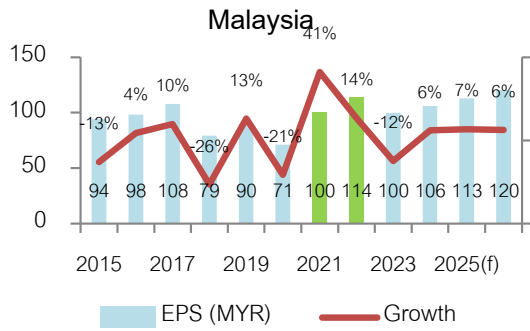
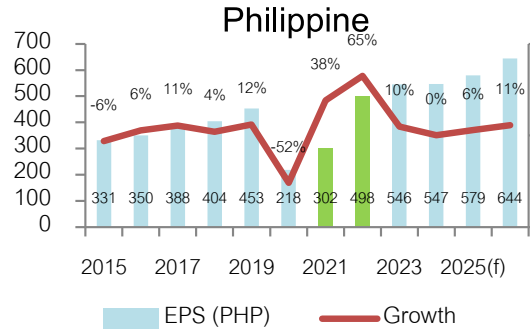
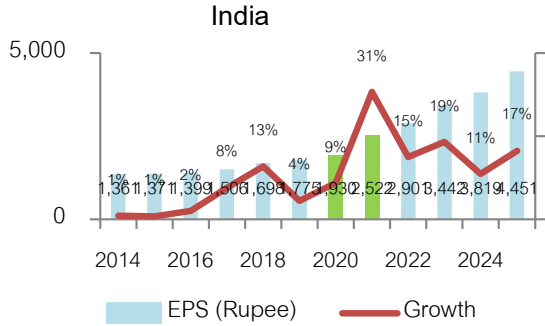


# EPS (กำไรตลาด) ของประเทศใน Asean

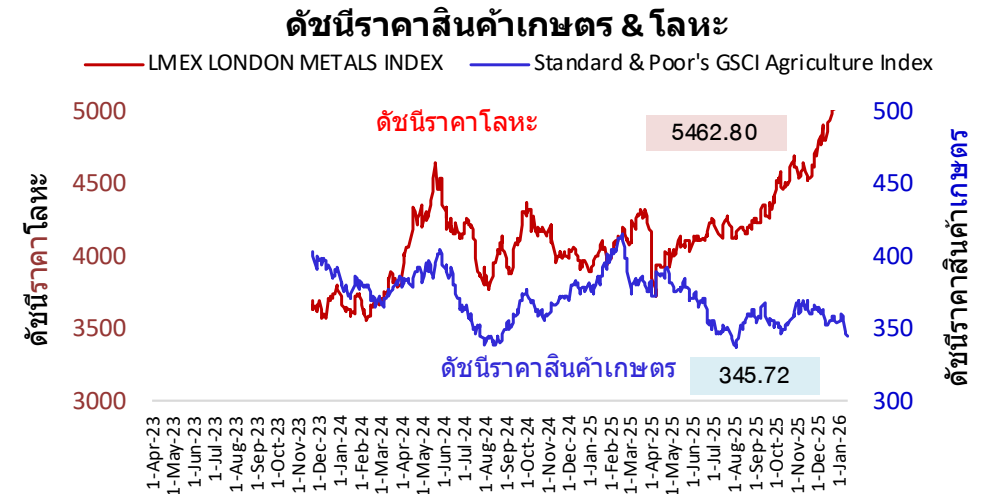
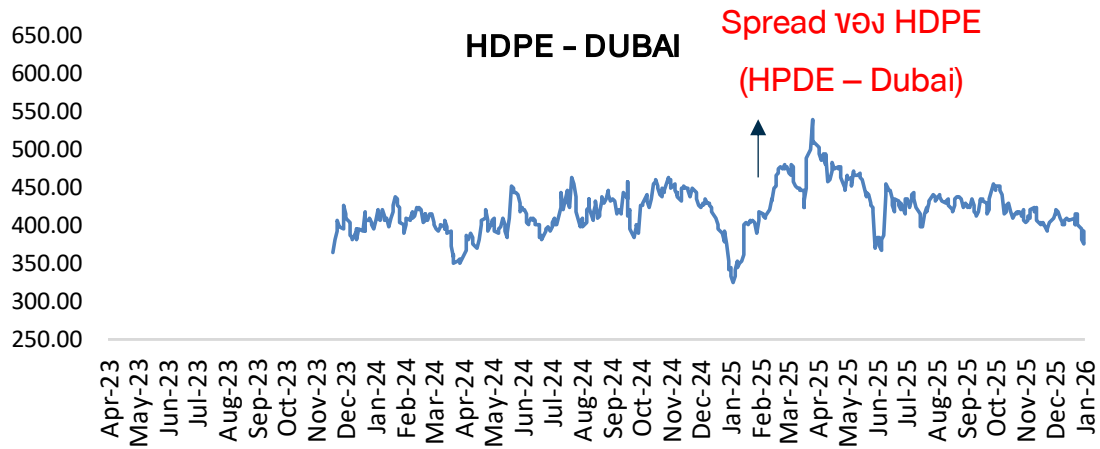
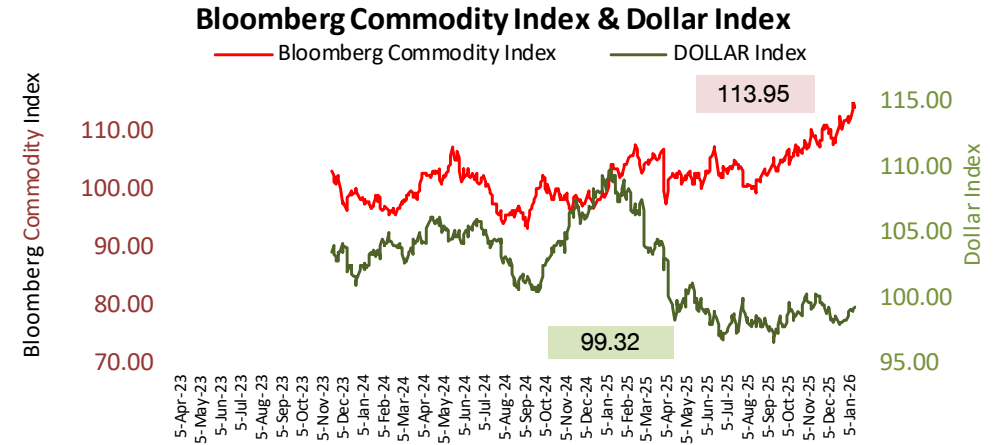
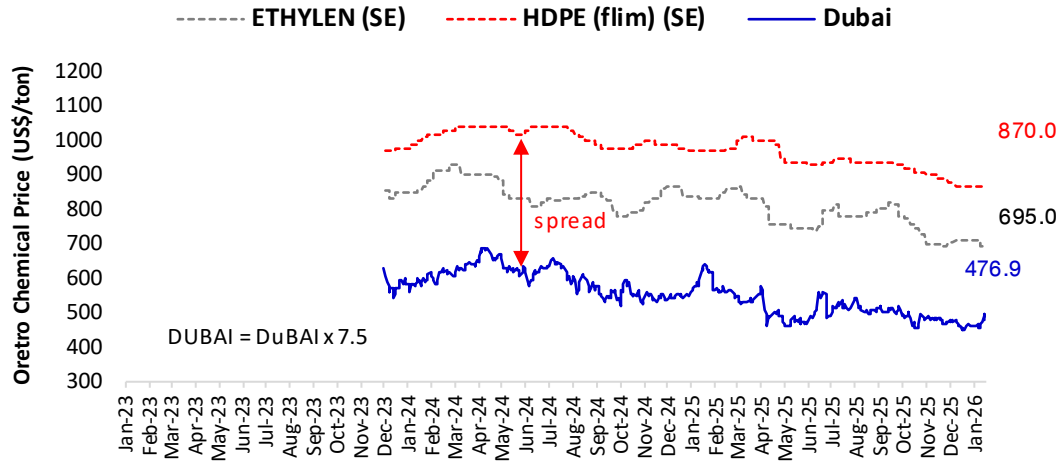
Source : Bloomberg

(19-Mar-25)

Currency : Local Currency

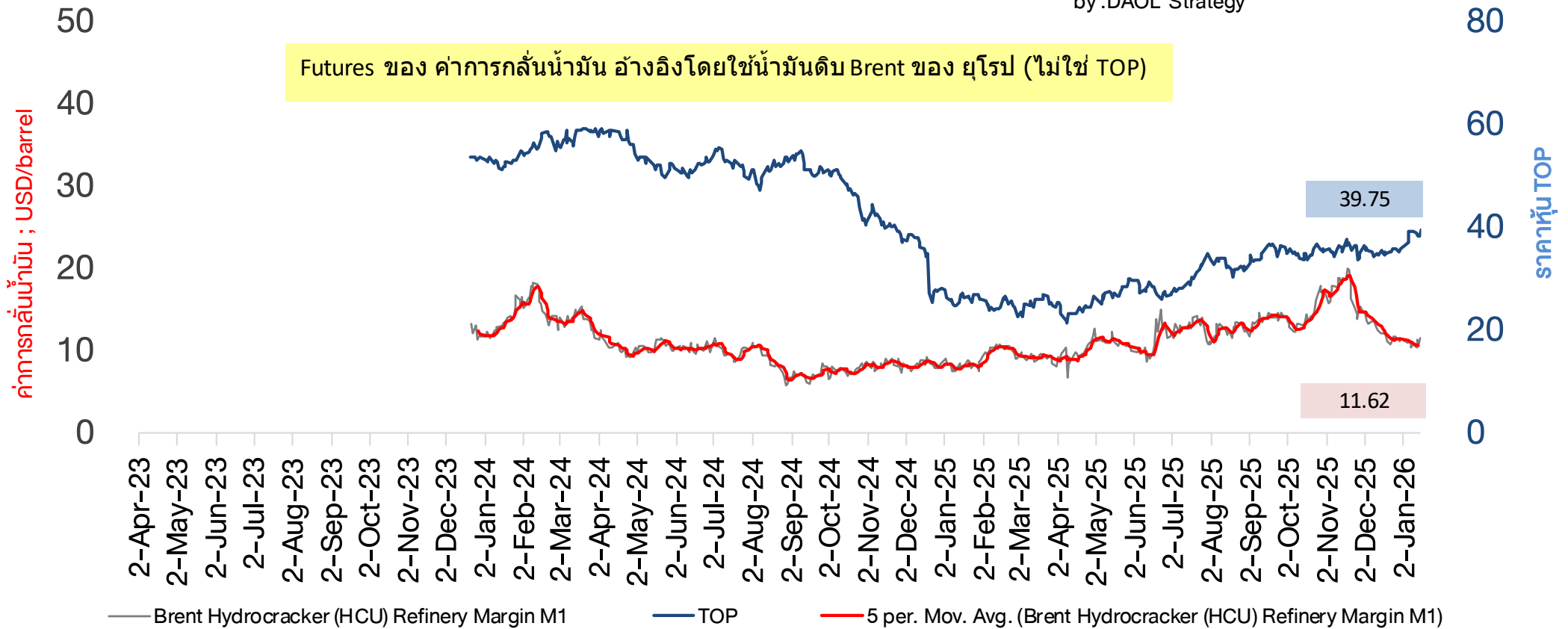


# Spread ปีโตรเคมี และ ดัชนีราคาสินค้าโภคภัณฑ์

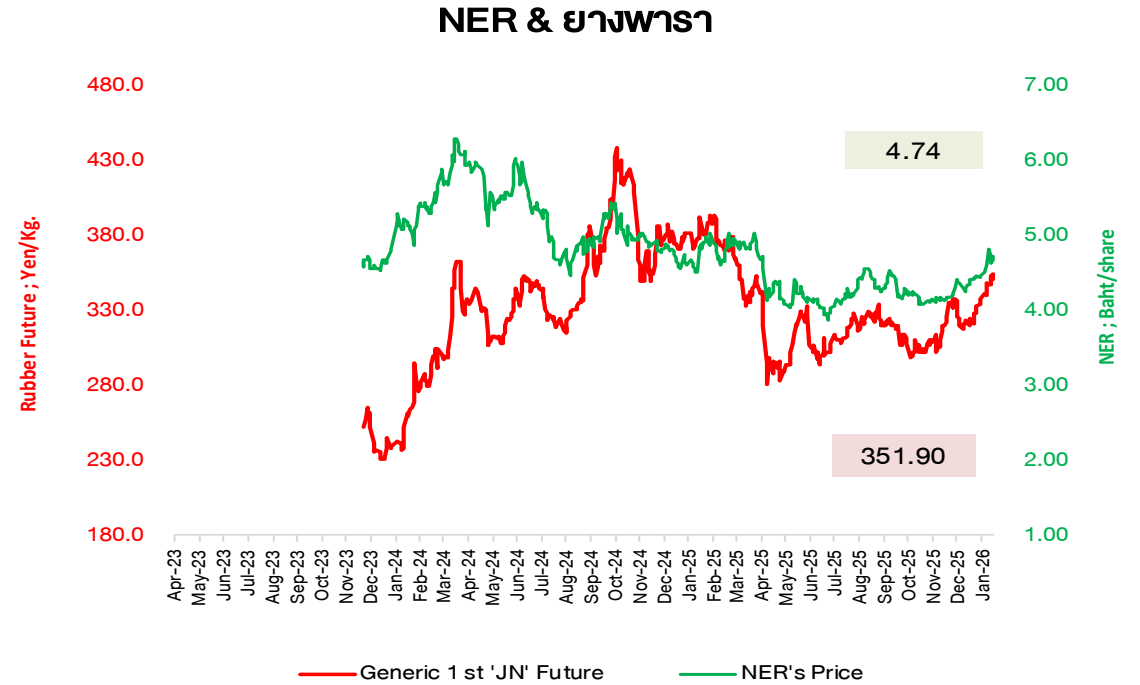
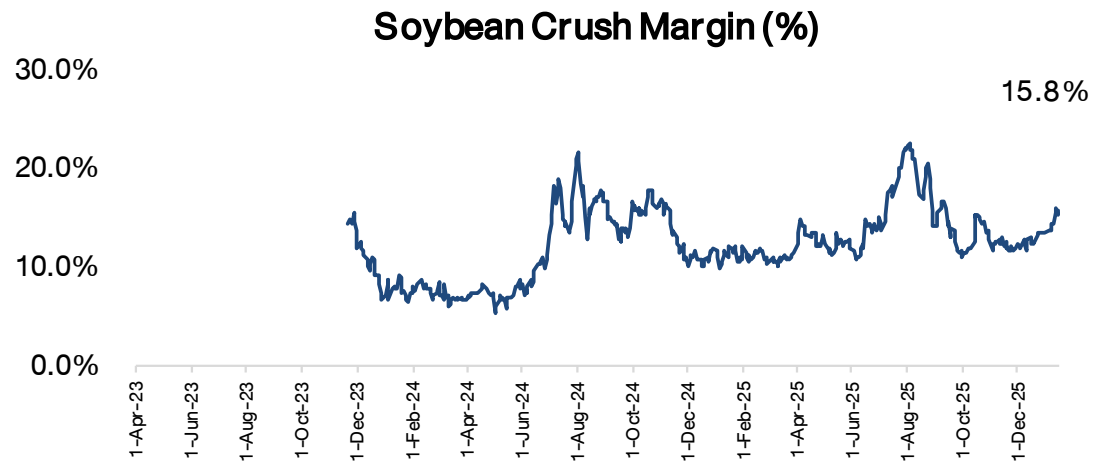
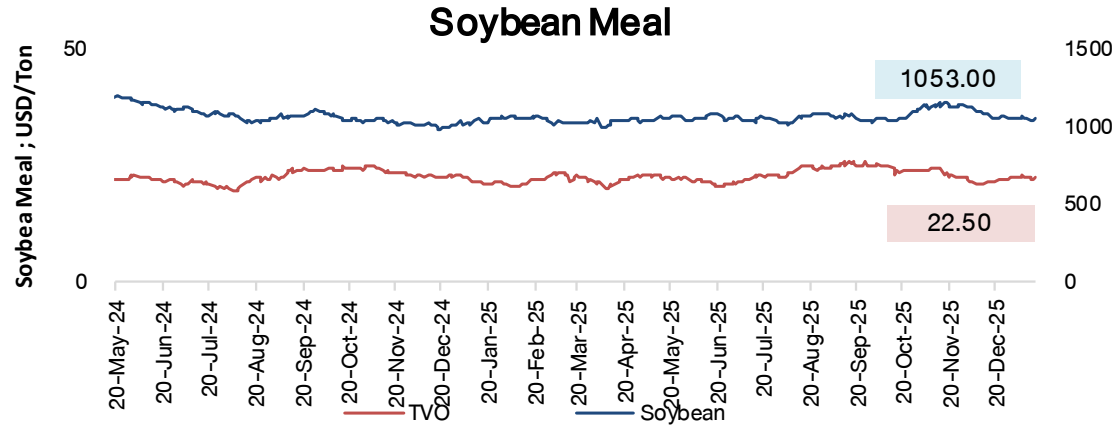


## ราคาหุ้นโรงกลั่นน้ำมัน (TOP) กับค่าการกลั่นน้ำมัน

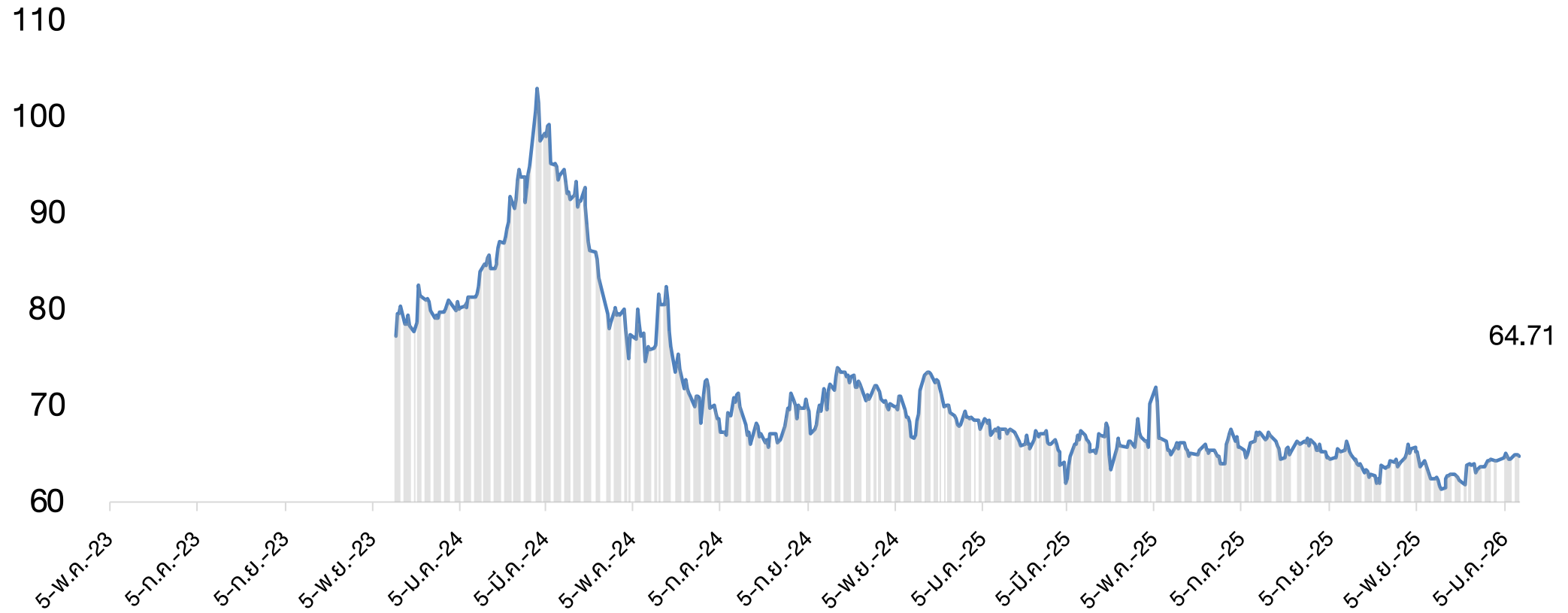
by :DAOL Strategy



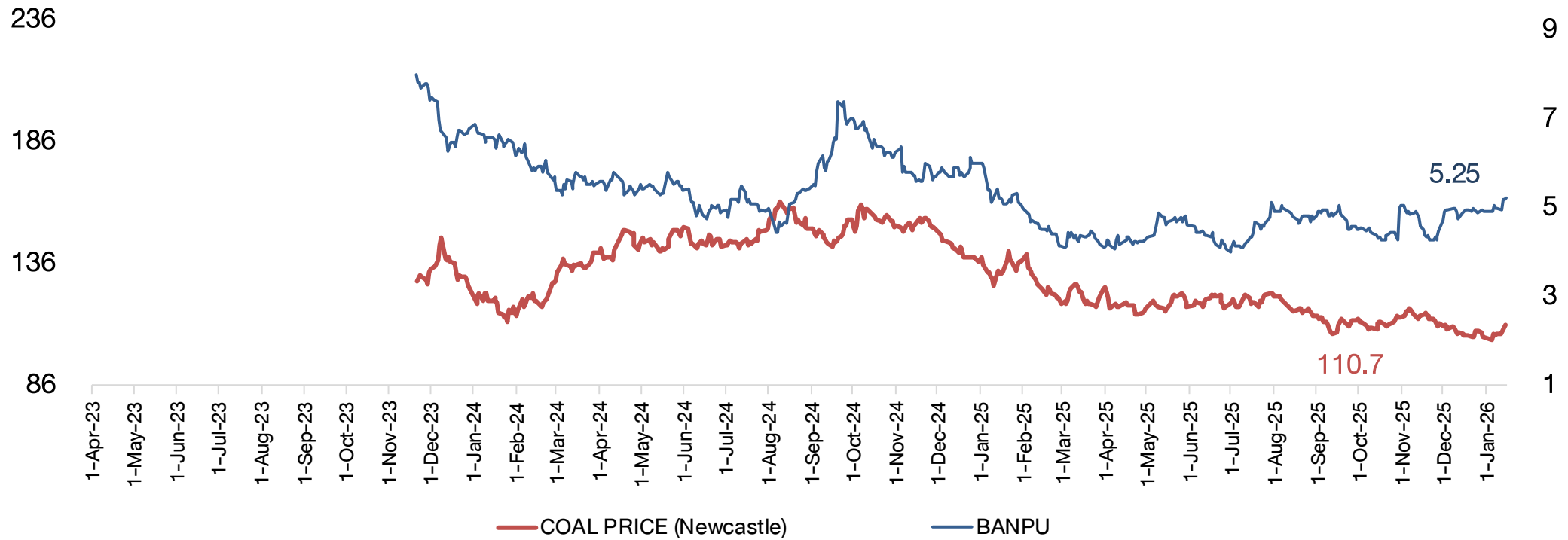




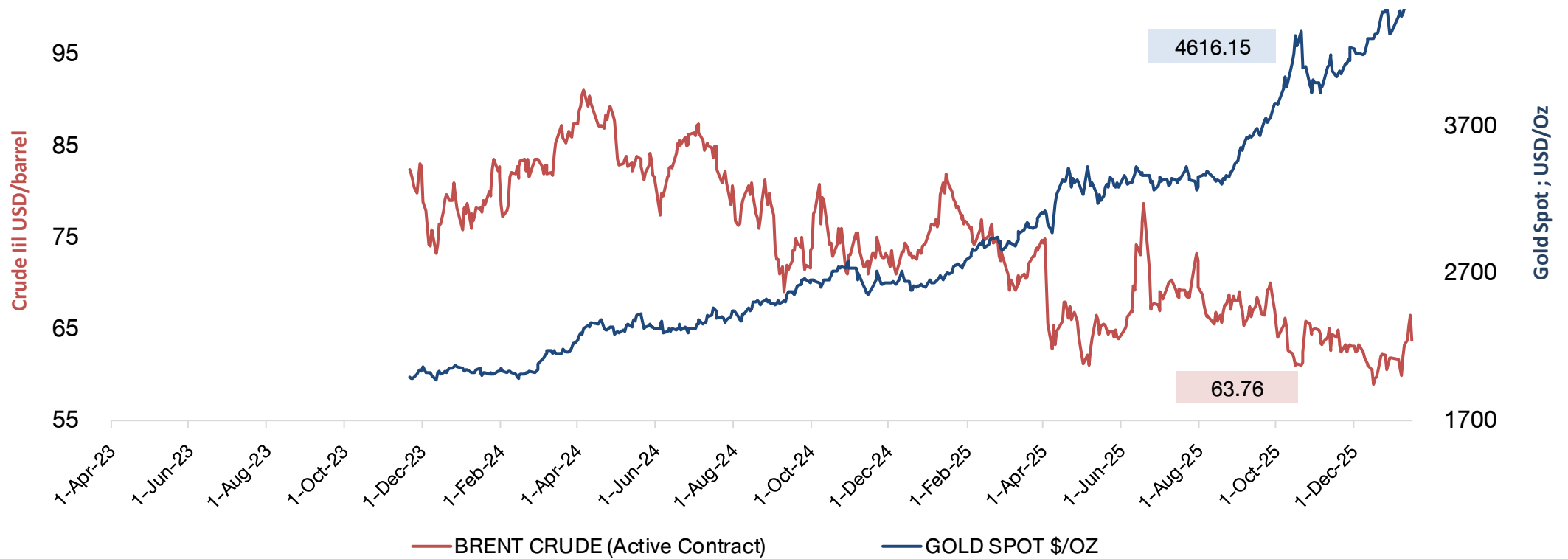
## COTTON



### COAL PRICE (Newcastle) & BANPU



## Brent Crude & Gold Price



# ค่าระวางเรือ และราคาหุ้นเดินเรือของไทย



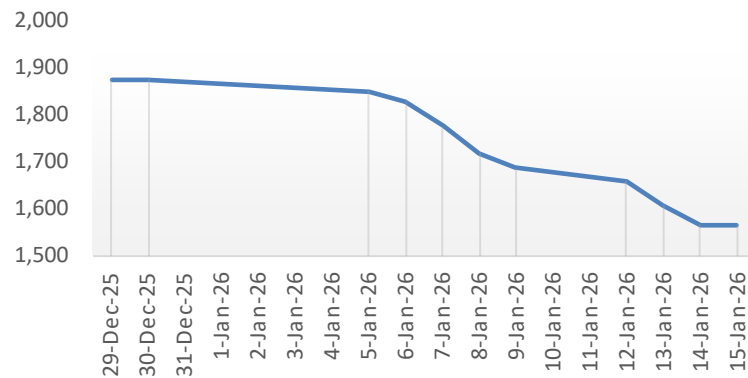
## Shipping Index and Stock Performance

16-Jan-26

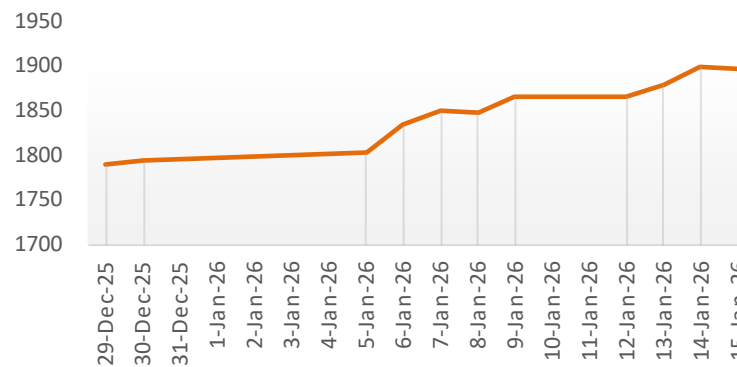
	BALTIC DRY INDEX (BDIY Index)	Change	BLOOMBERG DRY SHIPS INDEX (BDSX Index)	Change	TOPIX MARITIME TRAN INDX (TPMART Index)	Change	Container Ship Time Charter Assessment Index (ConTex)	Change	Stock Price					
									TTA	Change	PSL	Change	RCL	Change
16-Jan-26	1,532.00	0.0%	1,532.00	0.0%	1,813.57	-4.4%	1,485.00	0.0%	4.12	0.5%	5.95	1.7%	28.00	0.0%
15-Jan-26	1,532.00	-2.2%	1,532.00	-2.2%	1,897.48	-0.2%	1,485.00	0.0%	4.10	1.0%	5.85	1.7%	28.00	2.8%
14-Jan-26	1,566.00	-2.6%	1,566.00	-2.6%	1,900.59	1.1%	1,485.00	0.0%	4.06	-1.5%	5.75	0.9%	27.25	0.0%
13-Jan-26	1,608.00	-3.1%	1,608.00	-3.1%	1,879.87	0.7%	1,485.00	0.0%	4.12	-2.8%	5.70	-2.6%	27.25	0.0%
12-Jan-26	1,659.00	-1.7%	1,659.00	-1.7%	1,867.29	0.0%	1,485.00	0.0%	4.24	-0.9%	5.85	-1.7%	27.25	-2.7%
9-Jan-26	1,688.00	-1.7%	1,688.00	-1.7%	1,867.29	1.0%	1,485.00	0.0%	4.28	0.5%	5.95	-0.8%	28.00	1.8%
8-Jan-26	1,718.00	-3.3%	1,718.00	-3.3%	1,849.21	-0.1%	1,485.00	0.0%	4.26	-1.8%	6.00	-2.4%	27.50	-1.8%
7-Jan-26	1,776.00	-3.0%	1,776.00	-3.0%	1,850.59	0.9%	1,485.00	0.0%	4.34	0.5%	6.15	0.8%	28.00	0.9%
6-Jan-26	1,830.00	-1.1%	1,830.00	-1.1%	1,833.77	1.7%	1,485.00	0.0%	4.32	1.4%	6.10	-0.8%	27.75	-0.9%
5-Jan-26	1,851.00	-1.4%	1,851.00	-1.4%	1,803.54	0.6%	1,485.00	0.0%	4.26	0.5%	6.15	1.7%	28.00	2.8%
30-Dec-25	1,877.00		1,877.00		1,793.45		1,485.00		4.24		6.05		27.25	

Remark : TTA and PSL are member of Bloomberg Dry Ships Index

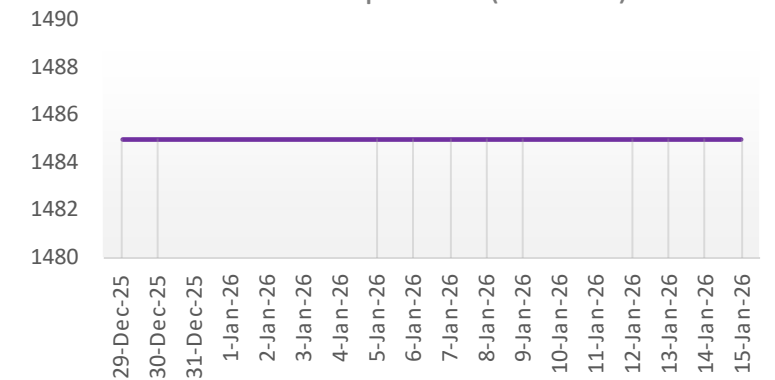
BLOOMBERG DRY SHIP INDEX



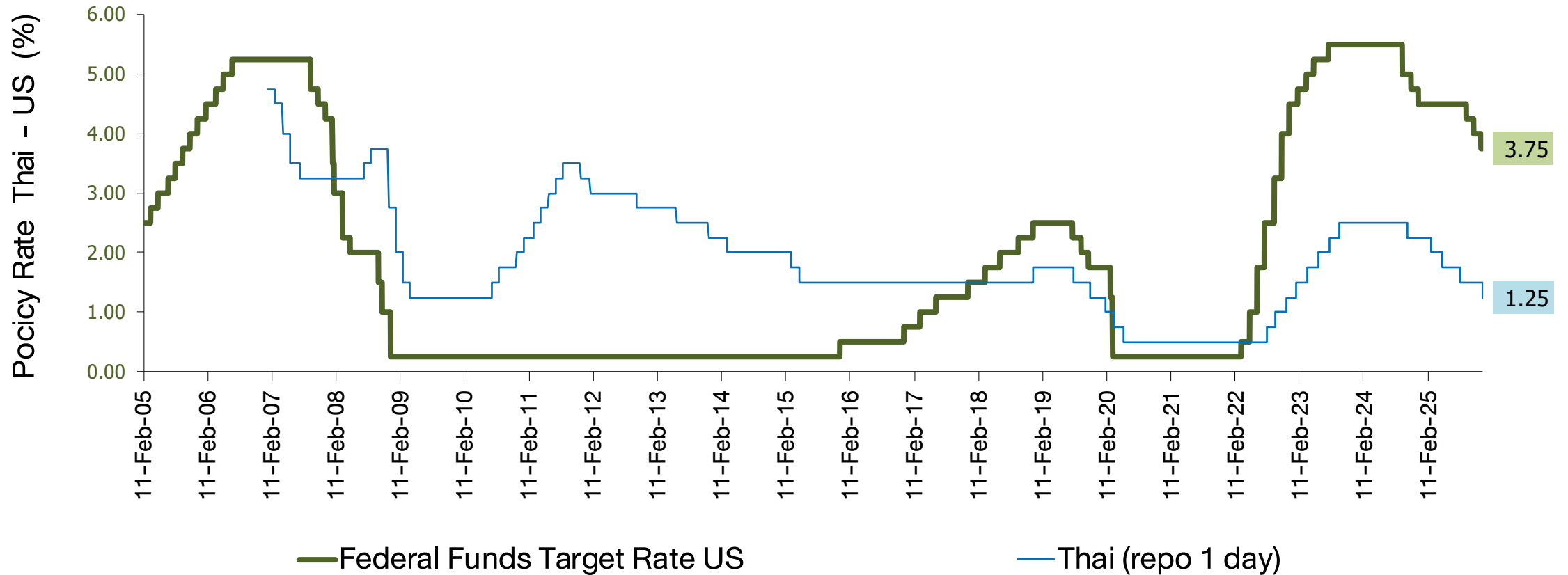
TOPIX MARITIME TRAN INDEX (TPMART Index)



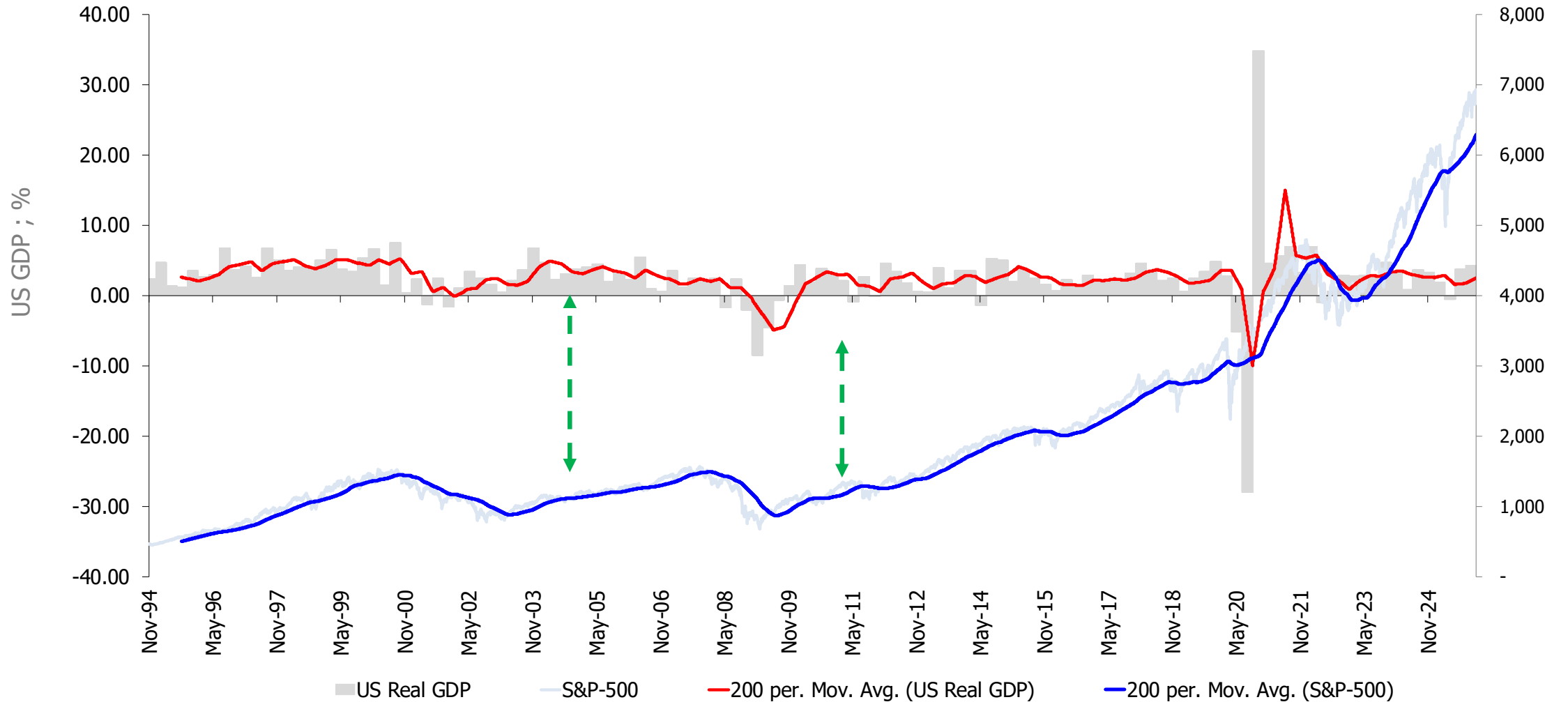
Container Ship Index (Con Tex)



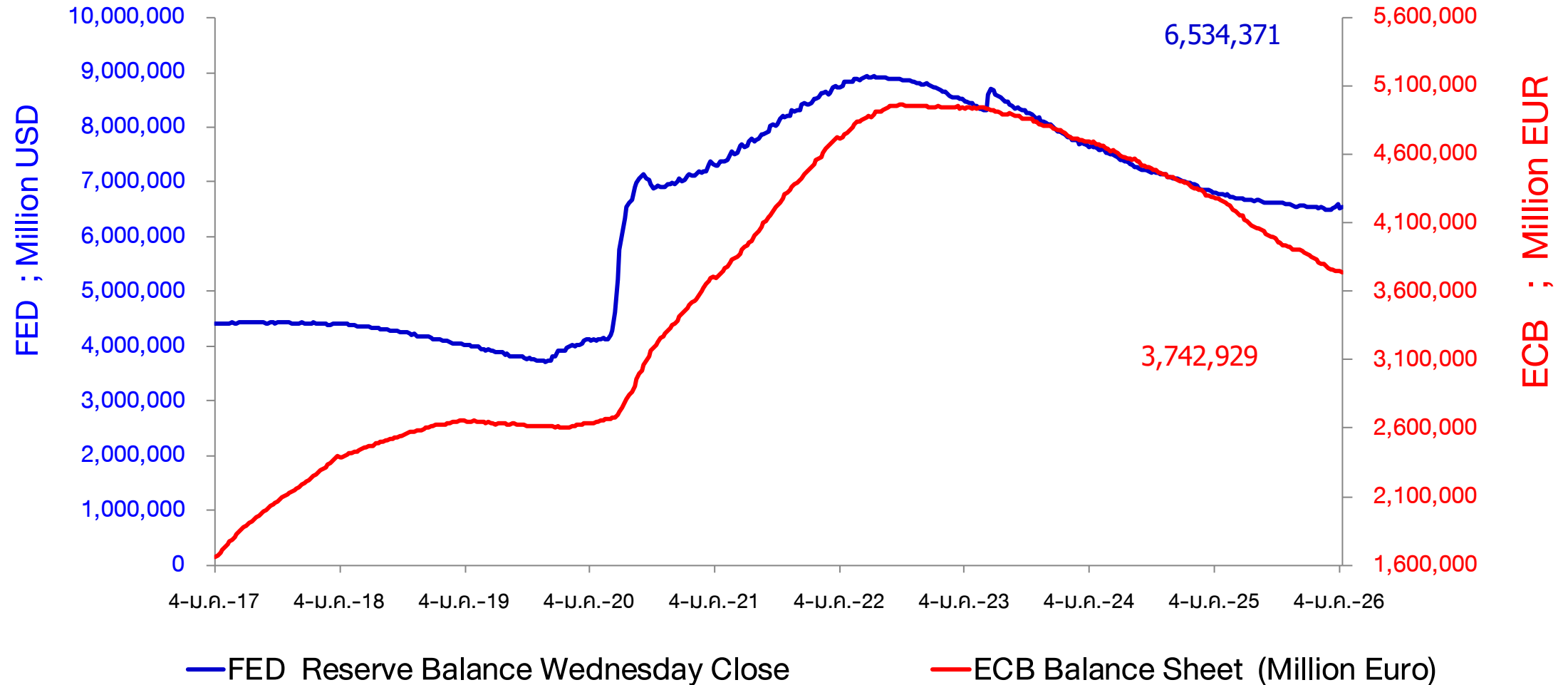
## Federal Funds Rate & Thai Rate



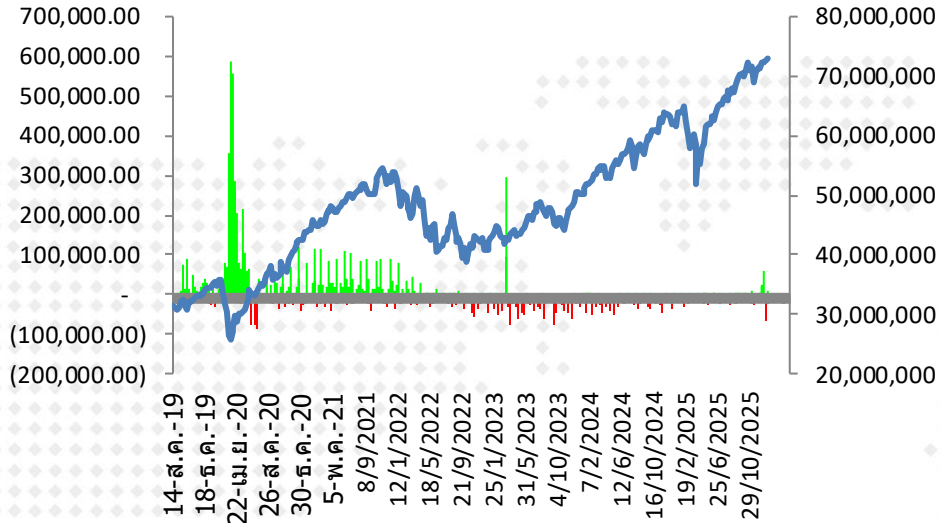
## US Real GDP and S&P-500



## Fed & ECB : Assets Purchase (QE Program)

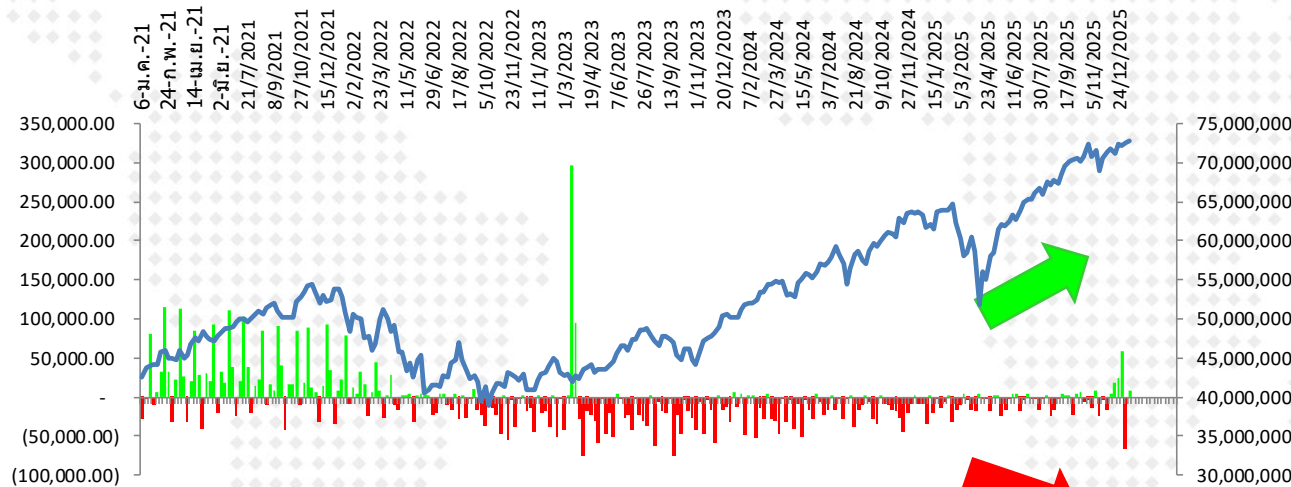






ตัวเลขการซื้อขายสินทรัพย์ของ  
Fed (QE) รายสัปดาห์

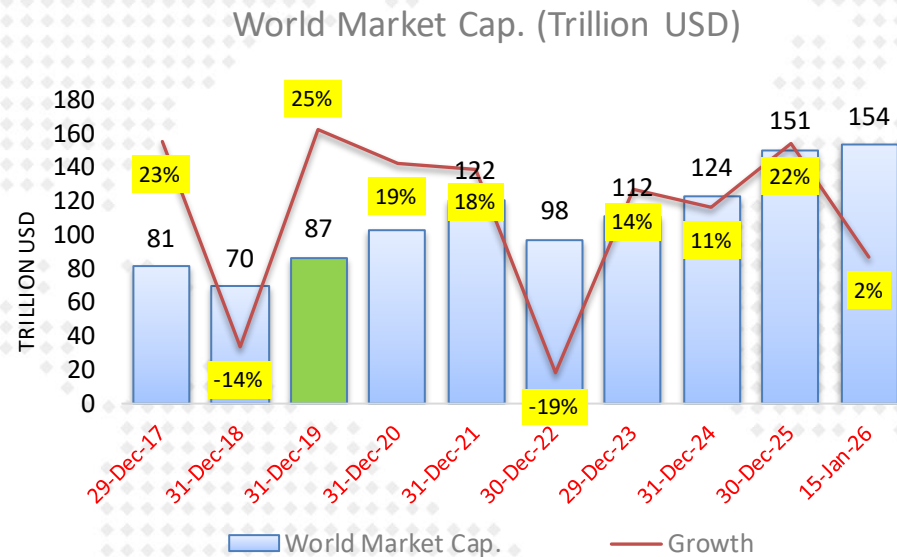
■ FED Reserve Balance Wednesday Close  
— Bloomberg United States Exchange Market Capitalization USD



■ FED Reserve Balance Wednesday Close  
— Bloomberg United States Exchange Market Capitalization USD

(1,893.00)	23/7/2025	6,609,887.0
(15,606.00)	30/7/2025	6,594,281.0
(1,059.00)	6/8/2025	6,593,222.0
2,672.00	13/8/2025	6,595,894.0
(25,097.00)	20/8/2025	6,570,797.0
(15,191.00)	27/8/2025	6,555,606.0
(1,402.00)	3/9/2025	6,554,204.0
4,073.00	10/9/2025	6,558,277.0
2,380.00	17/9/2025	6,560,657.0
25.00	24/9/2025	6,560,682.0
(21,857.00)	1/10/2025	6,538,825.0
4,615.00	8/10/2025	6,543,440.0
5,462.00	15/10/2025	6,548,902.0
(6,802.00)	22/10/2025	6,542,100.0
(3,307.00)	29/10/2025	6,538,793.0
(13,265.00)	5/11/2025	6,525,528.0
7,334.00	12/11/2025	6,532,862.0
(24,801.00)	19/11/2025	6,508,061.0
(3,670.00)	26/11/2025	6,504,391.0
(16,557.00)	3/12/2025	6,487,834.0
4,172.00	10/12/2025	6,492,006.0
17,250.00	17/12/2025	6,509,256.0
24,377.00	24/12/2025	6,533,633.0
58,601.00	31/12/2025	6,592,234.0
(66,099.00)	7/1/2026	6,526,135.0
8,236.00	14/1/2026	6,534,371.0

# การเปลี่ยนแปลงของ Market Cap. ตลาดหุ้นโลก นับตั้งแต่ปี 2017 - ปัจจุบัน



	World Market Cap.	Growth
30-Dec-16	66,383,155	
29-Dec-17	81,434,892	23%
31-Dec-18	69,647,068	-14%
31-Dec-19	86,990,167	25%
31-Dec-20	103,229,711	19%
31-Dec-21	121,522,850	18%
30-Dec-22	97,867,296	-19%
29-Dec-23	111,605,590	14%
31-Dec-24	123,612,445	11%
30-Dec-25	151,130,924	22%
15-Jan-26	153,662,986	2%

หมายเหตุ : การอัดฉีดเงินเข้าระบบของธนาคารกลางต่าง มีส่วนให้ตลาดหุ้นปรับตัวสูงขึ้น ในช่วงปี 2020-2021

## Market P/E (current & Forward)

09-Jan-26

Index Name	country	Index	P/E Ratio	P/E Ratio	P/E Ratio	Dividend Yield	Current Earnings Yield	LAST_UPDATE	EPS (current year)	
			Trailing 12M	Forward ('25)	Forward ('26)					
			<b>Current 12M</b>	<b>2568(f)</b>	<b>2569(f)</b>					
FTSE Bursa Malaysia KLCI	MA	1,686.54	15.92	15.80	14.71	4.03	6.28	09-Jan-26	106.8	มาเลเซีย
PSE - PHILIPPINE SE IDX	PH	6,348.14	10.62	10.21	9.40	3.31	9.41	09-Jan-26	622.6	ฟิลิปปินส์
Straits Times Index STI	SI	4,744.66	14.72	15.64	14.49	4.46	6.79	09-Jan-26	302.9	สิงคโปร์
KOSPI INDEX	SK	4,586.32	19.86	15.60	10.11	1.25	5.04	09-Jan-26	294.1	เกาหลีใต้
TAIWAN TAIEX INDEX	TA	30,288.96	25.02	22.12	17.88	2.23	4.00	09-Jan-26	1,366.4	ไต้หวัน
STOCK EXCH OF THAI INDEX	TH	1,254.09	13.39	13.82	13.08	4.04	7.47	09-Jan-26	89.5	ไทย (SET)
THAI SET 50 INDEX	TH	833.35	14.47	14.45	13.46	4.03	6.91	09-Jan-26	57.7	ไทย (SET50)
SENSEX	IN	83,576.24	23.94	23.87	20.58	1.28	4.18	09-Jan-26	3,542.0	อินเดีย
JAKARTA COMPOSITE INDEX	ID	8,936.75	22.32	16.64	14.15	3.01	4.48	09-Jan-26	537.0	อินโดนีเซีย
HO CHI MINH STOCK INDEX	VN	1,867.90	18.14	16.16	13.92	1.34	5.51	09-Jan-26	115.6	เวียดนาม
SHANGHAI SE A SHARE INDX	CH	4,320.44	19.67	15.98	14.30	2.22	5.08	09-Jan-26	270.4	จีน (A-Shares)
SHANGHAI SE COMPOSITE	CH	4,120.43	19.66	15.97	14.31	2.22	5.09	09-Jan-26	257.9	จีน (Composite)
HANG SENG INDEX	HK	26,231.79	13.30	12.74	11.50	2.94	7.52	09-Jan-26	2,072.9	ฮ่องกง
DOW JONES INDUS. AVG	US	49,338.43	25.49	25.16	22.08	1.54	3.92	09-Jan-26	2,002.5	สหรัฐฯ (Dow Jones)
S&P 500 INDEX	US	6,958.08	27.65	25.96	22.31	1.14	3.62	09-Jan-26	273.1	สหรัฐฯ (S&P-500)
NASDAQ COMPOSITE	US	23,557.26	43.88	37.12	28.11	0.58	2.28	09-Jan-26	643.4	สหรัฐฯ (Nasdaq)
CAC 40 INDEX	FR	8,351.64	18.03	18.05	15.58	3.17	5.55	09-Jan-26	460.2	ฝรั่งเศส
DAX INDEX	GE	25,245.76	19.53	18.53	16.12	2.34	5.12	09-Jan-26	1,356.6	เยอรมัน
NIKKEI 225	JN	51,939.89	21.90	20.62	23.01	1.49	4.57	09-Jan-26	2,451.0	ญี่ปุ่น (Nikkei)
FTSEUROFIRST 300 INDEX	EC	2,428.74	16.88	17.16	15.65	2.93	5.93	09-Jan-26	141.5	ยุโรป (300 บริษัท)
Euro Stoxx 50 Pr	EC	5,987.73	17.98	17.98	16.43	2.66	5.56	09-Jan-26	331.4	ยุโรป (50 บริษัท)
STXE 600 (EUR) Pr	EC	609.15	17.33	17.09	15.49	2.93	5.77	09-Jan-26	35.7	ยุโรป (600 บริษัท)
MSCI WORLD	MULT	4,484.29	24.14	23.16	20.24	1.57	4.14	09-Jan-26	197.2	ตลาดหุ้นโลก (MSCI)

Source : Bloomberg

# ผลตอบแทนตลาดหุ้นไทย เทียบกับตลาดโลก



Total Return Index : ผลตอบแทนจากการลงทุนในตลาดต่าง ในแต่ละช่วงเวลา

	MSCI World		MSCI EM		MSCI APAC ex Japan		S&P-500		SET Index		NASDAQ	
	Total Return	SD*	Total Return	SD*	Total Return	SD*	Total Return	SD*	Total Return	SD*	Total Return	SD*
5 day	1.0%	8.5%	1.6%	17.3%	1.6%	19.4%	0.9%	6.6%	-0.5%	22.2%	1.1%	7.5%
1 month	2.2%	7.5%	5.0%	12.3%	4.8%	13.7%	1.2%	9.1%	-0.5%	15.2%	-0.2%	12.5%
3 month	3.6%	10.2%	6.3%	14.4%	5.6%	15.8%	2.8%	12.7%	-3.6%	14.8%	2.0%	18.1%
6 month	12.6%	8.8%	18.9%	12.6%	18.8%	14.0%	11.9%	10.7%	14.0%	15.3%	15.3%	15.1%
9 month	40.0%	11.5%	47.4%	13.1%	48.9%	14.5%	40.2%	16.9%	20.2%	17.7%	54.5%	22.0%
12 month	23.4%	13.7%	38.7%	15.8%	38.0%	17.4%	18.5%	18.5%	-5.6%	17.8%	21.3%	24.0%
Month to date	1.5%	8.5%	3.5%	14.8%	3.6%	16.6%	1.1%	8.6%	-0.5%	22.2%	1.0%	9.2%
Quarter to date	1.5%	8.5%	3.5%	14.8%	3.6%	16.6%	1.1%	8.6%	-0.5%	22.2%	1.0%	9.2%
<b>Year to date</b>	<b>1.5%</b>	<b>8.5%</b>	<b>3.5%</b>	<b>14.8%</b>	<b>3.6%</b>	<b>16.6%</b>	<b>1.1%</b>	<b>8.6%</b>	<b>-0.5%</b>	<b>22.2%</b>	<b>1.0%</b>	<b>9.2%</b>
2 ปี	21.2%	12.2%	23.5%	14.5%	26.0%	16.0%	22.2%	15.9%	-2.2%	14.9%	26.6%	21.3%
3 ปี	20.4%	11.7%	16.4%	14.0%	16.2%	15.4%	22.9%	15.0%	-5.9%	14.0%	31.4%	20.0%
4 ปี	10.3%	14.0%	7.0%	15.8%	7.1%	17.3%	11.9%	17.8%	-3.5%	13.3%	12.8%	23.6%
5 ปี	10.9%	13.4%	3.9%	15.6%	3.4%	17.1%	14.3%	16.9%	-0.8%	13.0%	13.0%	22.6%
10 ปี	12.6%	14.5%	9.6%	15.8%	9.6%	16.4%	15.7%	18.2%	3.4%	15.0%	18.7%	22.0%

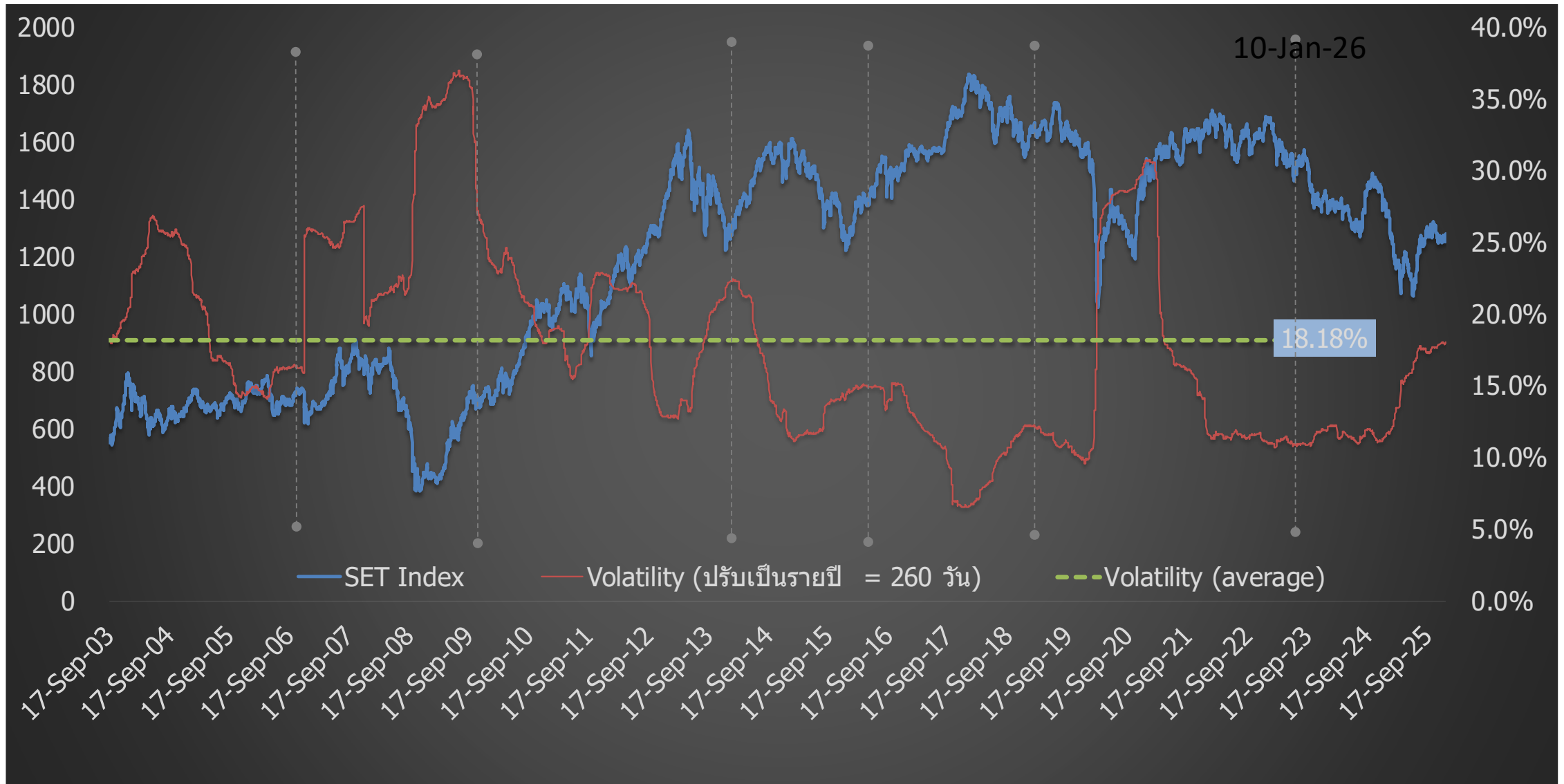
Remark : Total Return วัดจากวันสุดท้ายเทียบกับวันแรกของช่วงเวลานั้นๆ

11-Jan-2026

Source : Bloomberg

SD\* = Standard Deviation ปรึ่เป็น Annualized

# ตลาดหุ้นไทย อยู่ในภาวะซบเซา ก็นเวลานานที่สุดที่เคยมีมา



# SET Index Target for 2026

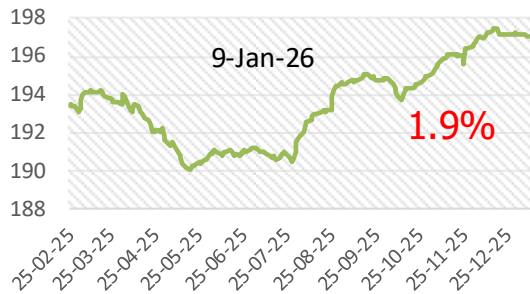
8-Dec-25

				SET TARGET			SET INDEX
				Worst	Base	Best	1264
				-1 SD	-0.25 SD	0 SD	
	Net Profit	Net Profit Growth	EPS	14.77	16.76	17.42	Forward P/E
Year 2020	453,584	-51%	41.8				
<i>(Exclude THAI)</i>	<i>594,755</i>	<i>-35%</i>	<i>54.9</i>				
Year 2021	1,016,531	124%	89.2				14.17
Year 2022	1,001,815	-1.4%	84.0				15.04
Year 2023	929,896	-7.2%	75.8				16.67
Year 2024	897,703	-3.5%	72.6				17.4
Year 2025							
Base	1,063,044	18.4%	85.3		1261		14.8
<i>SET Target for Year 2025 : Average P/E = 17.42 ; 1 SD = 2.64 times ; P/E= 14.77 (-1SD) ; Share = 12,458 Mil. Shares</i>							
Year 2026	1,042,514	-1.9%	82.4	1217	1380	1435	15.3
<i>SET Target for Year 2026 : Average P/E = 17.42 ; 1 SD = 2.64 times ; P/E= 16.76 (-0.25SD) ; Share = 12,373 Mil. Shares</i>							
Year 2027	1,191,605	14.3%	94.1				13.4
<i>SET Profit for Year 2027 : Estimate Net Profit Growth = 14.3% (Bloomberg Survey ; 6 Dec 25)</i>							

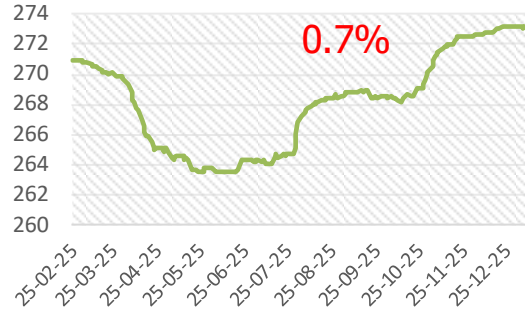
Remark : Included THAI

# การปรับ EPS ตลาดหุ้นสำคัญๆ ปี 2025

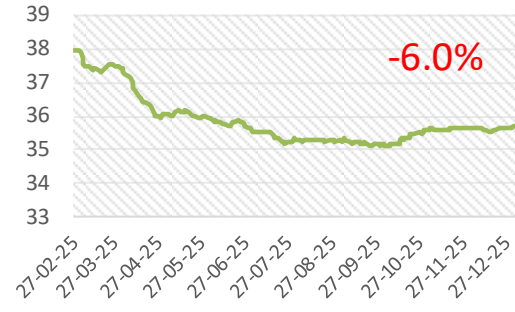
### MSCI WORLD



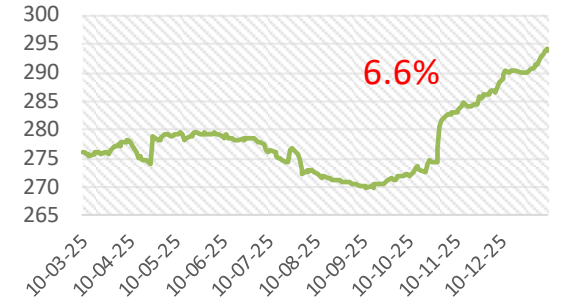
### US (s&p-500)



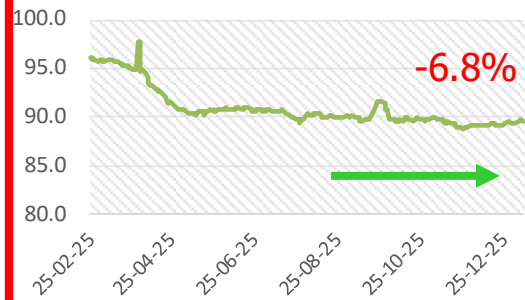
### STXE 600 (EUR) Pr



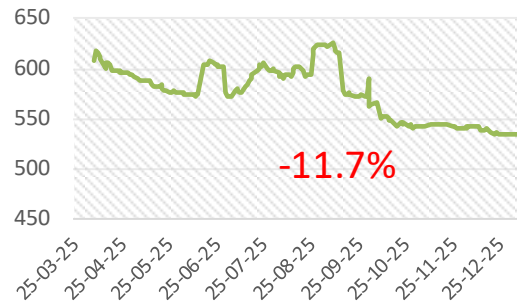
### South Korea



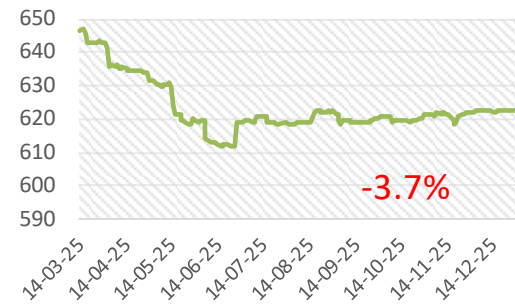
### Thailand



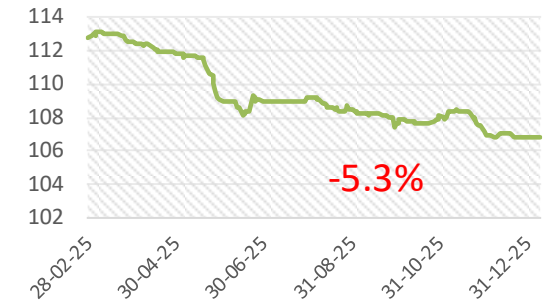
### Indonesia



### Philippine



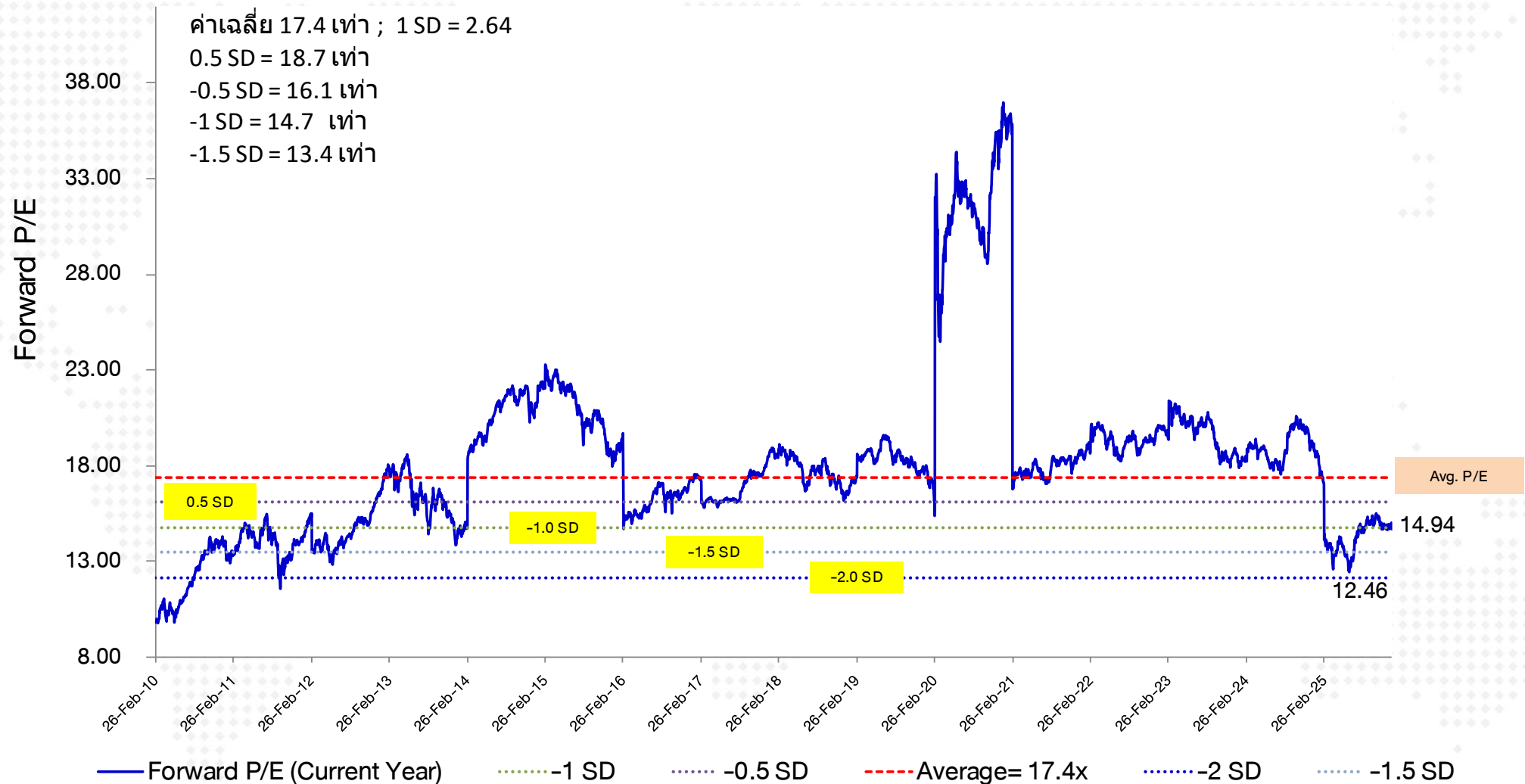
### Malaysia



# Forward P/E ของ SET Index

Forward P/E (Mar 2010 - Dec 2025) .... ไม่รวมปี 2020 (ช่วงที่เกิดการระบาด Covid-19)

10-Jan-26

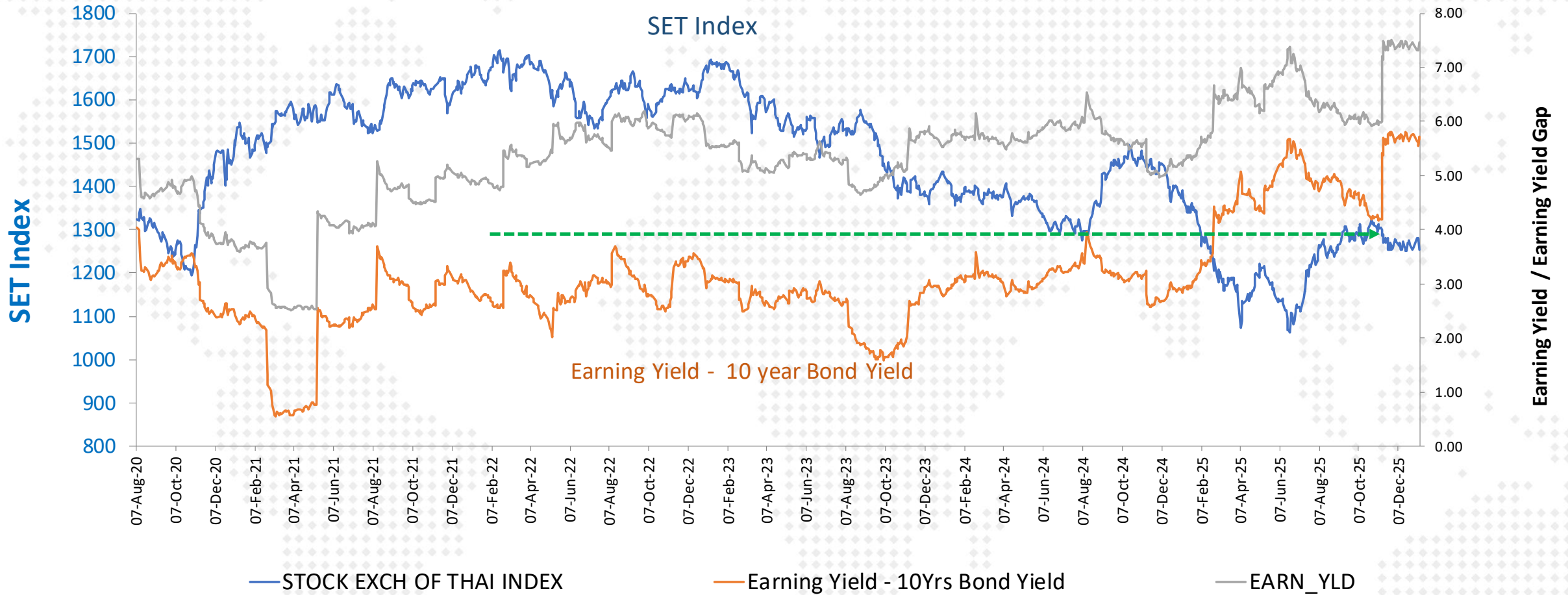


D:\Google Drive\Bloomberg\PER Emerging market.xlsx

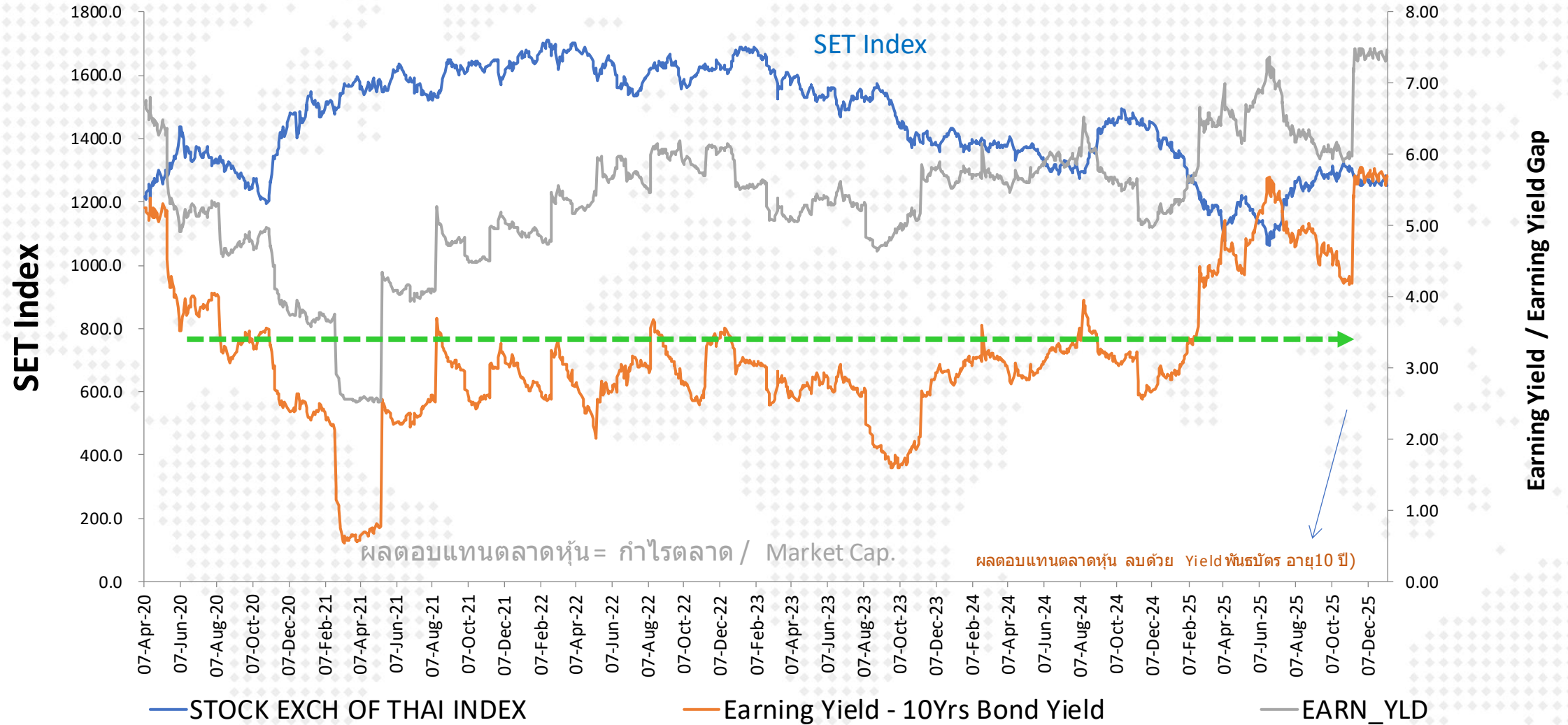
Strategy Research



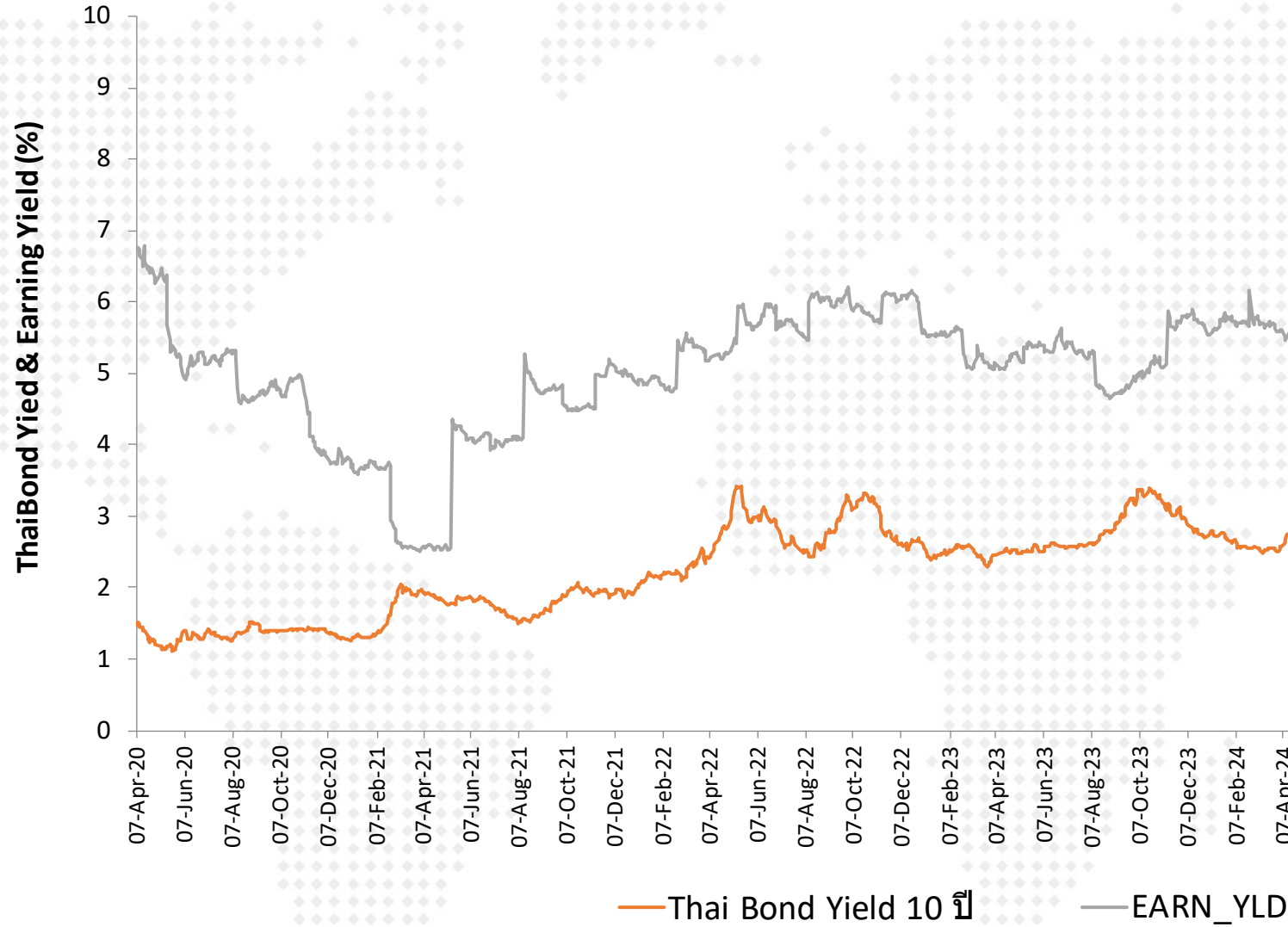
# Thai Stock Market (Earning Yield Gap)



## ผลตอบแทนจากตลาดหุ้น - ตลาดพันธบัตร

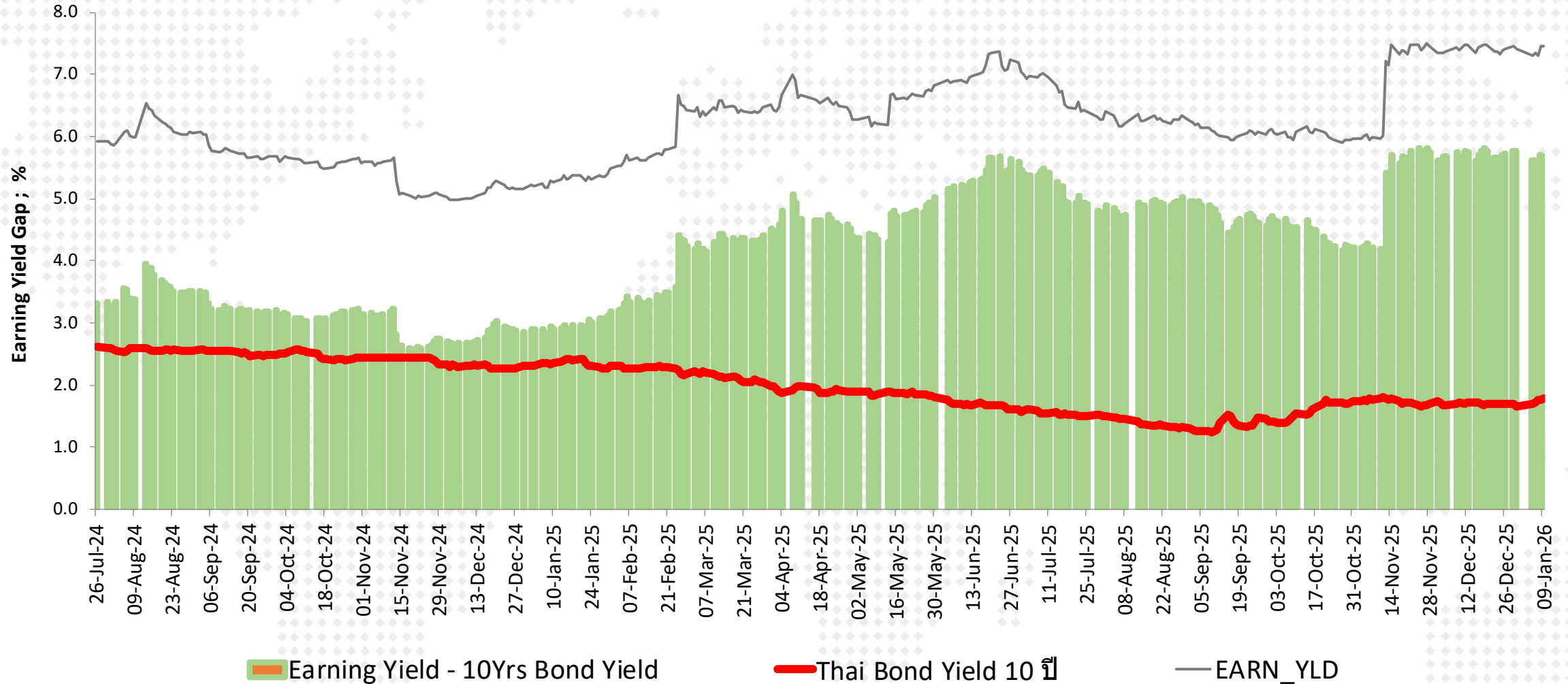


### ผลตอบแทนจากตลาดหุ้น - ตลาดพันธบัตร



# ผลตอบแทนพันธบัตร 10 ปี ของไทย และ Earning Yield Gap

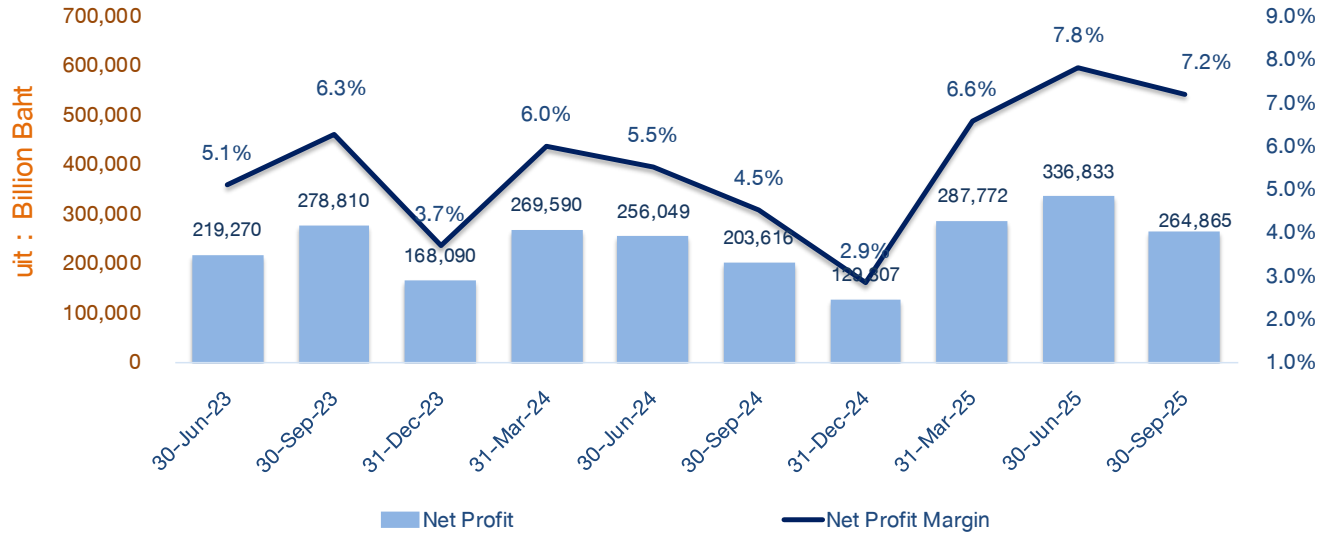
11-Jan-26



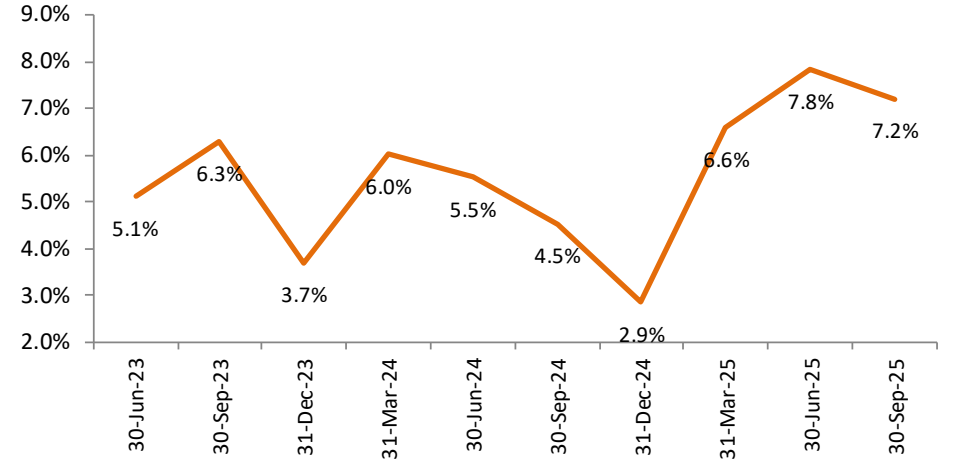
# SET Profitability as of 3Q-2025



SET : Net Profit & Net Profit Margin

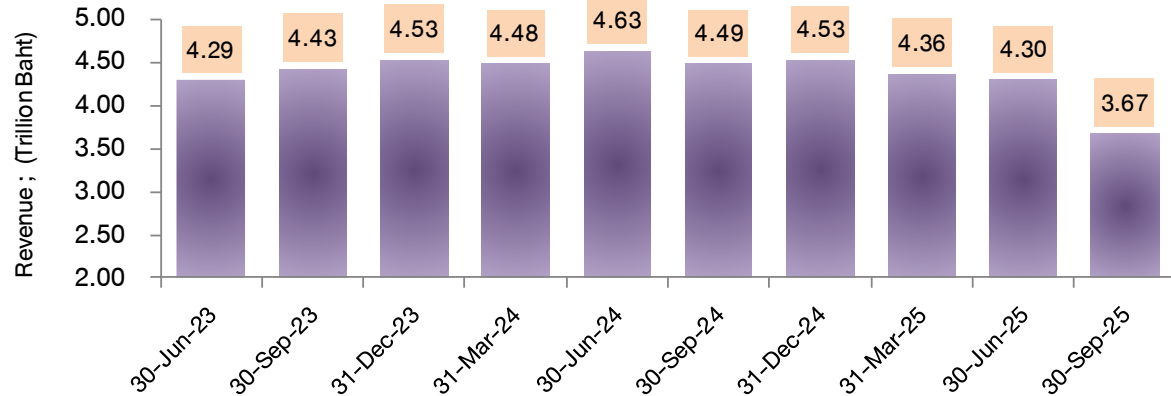


SET : Net Profit Margin



SET : Revenue

25-Dec-25



FX Gain/Loss บริษัทในตลาด

(ข้อมูลเบื้องต้นจาก Bloomberg)

