

DAOL Daily Strategy

12 May 2026

ฝ่ายวิเคราะห์กลยุทธ์การลงทุนหลักทรัพย์

เบอร์โทรศัพท์ : 02-351-1801

โดย : มงคล พ่วงเกศรา (ต่อ 5450), พรรณนภา เหมะสุรัตน์ (ต่อ 5451)

CALENDAR

Date	Impact	Country	Event	Period	Surv(M)	Prior
8-May	*	US	Change in Nonfarm Payrolls	Apr	67.06k	178k
8-May		US	Average Hourly Earnings MoM	Apr	0.29%	0.20%
8-May	*	US	Unemployment Rate	Apr	0.043	4.30%
8-May		US	U. of Mich. Sentiment	May P	49.8	49.8
9-May	*	CH	Exports YoY	Apr	8.55%	2.50%
9-May	*	CH	Exports YoY CNY	Apr	--	-0.70%
11-May	*	CH	PPI YoY	Apr	1.65%	0.50%
11-May	*	CH	CPI YoY	Apr	0.85%	1.00%
11-May		US	Existing Home Sales MoM	Apr	2.27%	-3.60%
12-May	*	US	CPI MoM	Apr	0.61%	0.90%
12-May	*	US	Core CPI MoM	Apr	0.33%	0.20%
12-May	*	US	CPI YoY	Apr	3.73%	3.30%
12-May	*	US	Core CPI YoY	Apr	2.80%	2.60%
13-May	*	TH	Consumer Confidence	Apr	--	51.8
13-May	*	EC	GDP SA QoQ	1Q S	0.10%	0.10%
13-May		EC	GDP SA YoY	1Q S	0.80%	0.80%
13-May	*	US	PPI Final Demand MoM	Apr	0.50%	0.50%
13-May	*	US	PPI Ex Food and Energy MoM	Apr	0.34%	0.10%
13-May	*	US	PPI Final Demand YoY	Apr	--	4.00%
13-May	*	US	PPI Ex Food and Energy YoY	Apr	--	3.80%
14-May	*	US	Initial Jobless Claims	46151	--	200k
14-May	*	US	Retail Sales Advance MoM	Apr	0.38%	1.70%
15-May	*	CH	New Yuan Loans CNY YTD	Apr	8981.10b	8600.0b
15-May		US	Empire Manufacturing	May	7.8	11.0
15-May		US	Manufacturing (SIC) Production	Apr	--	-0.10%

คาดการณ์ทิศทางตลาดหุ้นไทย (Market Forecast)

- ดัชนีตลาดหุ้นไทย (SET Index) อาจมี Rebound ในกรอบจำกัด
- ตลาดยังเผชิญความเสี่ยงจากการเทขาย (Risk-off) เนื่องจากเจรจายกยุดยิงสหรัฐฯ-อิหร่าน ยืดเยื้อ
- การประกาศรายชื่อหุ้นคำนวณดัชนี MSCI ในวันพรุ่งนี้ (13 พ.ค.) คาดว่าจะกดดันให้ดัชนีฯ ไปต่อได้ยาก

SET Index (SET)



เจาะลึกอิทธิพลของหุ้นขนาดใหญ่ต่อตลาด (SET-DELTA-BANK & SET Impact)



Stock Impact Gain	Impact	Last	Change	SChg	Stock Impact Loss	Impact	Last	Change	SChg	SChg
DELTA	-5.0400	306,108+	123336	2600177	AMARC	-0.1892	4.88	-8.94	-8.94	27483
BERT	-1.4875	86.79+	300311	4159064	DO	-0.1320	16,024	-8.20	-2.29	18645
AOT	-1.2275	51.20+	230728	1587976	RET	-0.1220	4,204	-4.20	-4.27	223
NAK	-0.2960	15.36+	2330766	3168524	TTATTLE	-0.0894	2.10	-0.30	-2.17	2
AEN	-0.2930	45.20+	12101	370127	BES	-0.0012	4,261	-0.25	-8.30	0285
SCR	-0.2775	23.33+	1198731	3198935	ADJET	-0.8738	4,284	-0.23	-3.19	1296
BM	0.1175	37.20+	130	190	FSAAAOT	-0.0108	2,194	-4.23	-1.29	10680
IRHA	-0.1350	5.00+	538115	754850	NIDRE	-0.8311	8.51	-0.87	-33.80	2
TTG	0.1220	2.20+	2872316	497200	WCHN	-0.3304	1,471	-0.27	-6.40	2522
NOT	0.1375	15.20+	3900	16131	PLAERT	-0.8148	0.843	-0.88	-8.10	3575
SCB	0.1330	111.20+	200220	2026028	ICCVL	-0.2326	4,201	-0.22	-4.98	2372
SC	0.1680	12.00+	160378	233530	HN	-0.8488	1,291	-0.02	-4.89	334
BNIE	0.1175	88.00+	101358	583482	APNKE	-0.4410	3.12	-0.13	-3.14	2906
SSM	0.1320	1.20+	711877	272637	BDWUNO	-0.9320	11.28	-5.30	-1.30	17363
FDNMM	0.1070	50.00+	1358	528324	CBZ	-0.9398	0.091	-0.27	-23.23	28
SFL	0.1600	11.00+	362568	551552	STC	-0.8176	6.58	-0.09	-4.77	140
ISOLOR	0.2590	13.99+	3907	15820	RMUJ	-0.8128	63,907	-0.13	-8.83	2110
CBK	0.2030	1.20+	250211	52920	EAUT	-0.8328	4,933	-0.11	-3.17	1065
SFE	0.0008	16.20+	81368	201113	SE6NHL	-0.0228	0.931	-0.03	-13.24	8
SFEI	0.0300	3.90+	301728	956000	MMF BK	-0.8328	0.331	-0.08	-18.18	2600
SFP	0.0140	-6.30+	146303	1185786	ROOK	-0.0220	0.29	-0.16	-2.89	94
					TOR	-0.0220	0.20	0.36	-1.65	116
					ROODY	-0.8320	3.10	-0.20	-4.65	148
					PRE	-0.8220	8.231	-0.33	-2.67	712
					CERY	-0.8220	0.23	-0.23	-2.39	1489
					TSCRM	-0.0216	-0.223	-0.31	-1.31	38
					ADIL	-0.0220	3.29	-0.25	-1.83	183
					ZFCW	-0.8222	3.28	-0.33	-3.63	188
					CPH	-0.0203	0.45	-0.27	-0.92	56
						0228	0.33	-0.23	-1.87	1495
						8579	0.26	-0.19	-1.31	1347
						8028	4.43	-0.78	-3.68	1016
						2930	0.21	-0.00	-3.38	1349
						5836	3.29	-0.32	-2.84	165
						8200	-0.39	-0.23	-2.80	187
						2990	3.24	-0.51	-1.92	185
						2883	0.30	-0.34	-1.05	1385
						2038	-0.35	-0.07	-3.25	173
						8838	2.23	-0.37	-1.89	36

หุ้น DELTA และกลุ่ม BANK เป็นตัวแปรหลัก
ที่สร้างความผันผวนต่อ SET สูงอย่างมีนัยสำคัญ

กลุ่มพลังงานและขุดเจาะ (เช่น PTTEP)
ได้รับแรงหนุนระยะสั้นจากทิศทางราคาน้ำมัน

นักลงทุนยังมีความลังเล การเข้าเก็งกำไรช่วงนี้ต้องใช้ความระมัดระวังสูง

DAOL SEC

SET Impact Gain	Impact	Trade	Change	%Chg	Volume	Value
PTTEP	0.4800	150.00↑	1.50	1.01	161709	2439401
KBANK	0.3800	197.00↑	2.00	1.03	219782	4310040
STGT	0.2530	11.80	1.10	10.28	250122	287764
IVL	0.1800	24.40↓	0.40	1.67	345564	852359
CPALL	0.1800	44.00	0.25	0.57	219815	968356
BKIH	0.1400	344.00	14.00	4.24	627	21492
THAI	0.1130	6.00↑	0.05	0.84	309970	184039
KCE	0.1125	33.25↑	1.25	3.91	173110	570940
STA	0.0960	19.70↓	0.80	4.23	235961	457026
OR	0.0960	12.40	0.10	0.81	44398	54740
PTTGC	0.0900	39.00	0.25	0.65	239268	942786
DIF	0.0850	10.10	0.10	1.00	80949	81535
BBL	0.0750	163.50↑	0.50	0.31	100787	1639192
HANA	0.0700	35.50↑	1.00	2.90	178149	625822
STANLY	0.0600	212.00↓	6.00	2.91	399	8402
CRC	0.0480	18.90↑	0.10	0.53	116642	220039
TLI	0.0455	10.00↓	0.05	0.50	64821	65046
MOSHI	0.0450	36.75↑	1.50	4.26	9358	34207
RATCH	0.0425	30.00	0.25	0.84	19138	57466
TVO	0.0420	24.80↑	0.60	2.48	10337	25465
MAJOR	0.0360	7.50↑	0.60	8.70	78127	58109
RCL	0.0350	32.50	0.50	1.56	47864	154997
SVI	0.0340	6.50	0.20	3.17	447	276
AURA	0.0330	14.10	0.30	2.17	24449	34149
3BBIF	0.0320	6.65↑	0.05	0.76	148957	98271
TISCO	0.0300	112.50↑	0.50	0.45	21438	241123
SCCC	0.0300	141.00	1.50	1.08	908	12813
BCP	0.0300	35.50	0.25	0.71	39313	140560
NCAP	0.0220	2.60	0.20	8.33	274012	71537
UVAN	0.0210	15.00	0.30	2.04	12316	18360

mai Impact Gain	Impact	Trade	Change	%Chg	Volume	Value
TRT	0.2464	5.65	0.77	15.78	45336	24781
TACC	0.1575	5.70↓	0.25	4.59	81922	47007
AIRA	0.1304	1.11	0.02	1.83	3	0
MUD	0.1090	0.83	0.10	13.70	55	4
LTS	0.1050	2.72	0.42	18.26	246844	66093
KGEN	0.0852	1.54↑	0.04	2.67	72047	10873
SPVI	0.0492	3.28↓	0.12	3.80	34153	11365
TNH	0.0475	30.50	0.25	0.83	21	64
KJL	0.0360	5.95	0.15	2.59	319	187
PSTC	0.0358	0.27	0.01	3.85	95295	2582
TRV	0.0300	1.72↑	0.12	7.50	171	29
TMW	0.0300	58.00	0.75	1.31	157	906
CRD	0.0260	0.36↑	0.05	16.13	54458	2013
NTF	0.0210	15.80↑	0.10	0.64	8792	13901
KCC	0.0192	2.00	0.03	1.52	1426	285
BOL	0.0170	4.98	0.02	0.40	323	160
NUT	0.0168	4.20↑	0.14	3.45	674	279
SALEE	0.0157	0.38↓	0.01	2.70	1935	75
ZIGA	0.0152	0.91↓	0.02	2.25	120243	11015
ADB	0.0150	0.60↓	0.02	3.45	1646	99
MOONG	0.0140	2.20↓	0.04	1.85	2480	549
ARROW	0.0135	5.05↓	0.05	1.00	29	15
PPM	0.0132	1.70↑	0.03	1.80	1733	287
I2	0.0129	0.66↑	0.03	4.76	7285	477
VCOM	0.0128	3.44	0.04	1.18	2474	851
UKEM	0.0112	1.07↓	0.01	0.94	69256	7471
TPLAS	0.0112	1.01↑	0.04	4.12	493	49
PEER	0.0109	0.09	0.01	12.50	1003	9
PACO	0.0103	1.30	0.01	0.78	113	15
SWC	0.0104	4.24	0.02	0.47	182	77

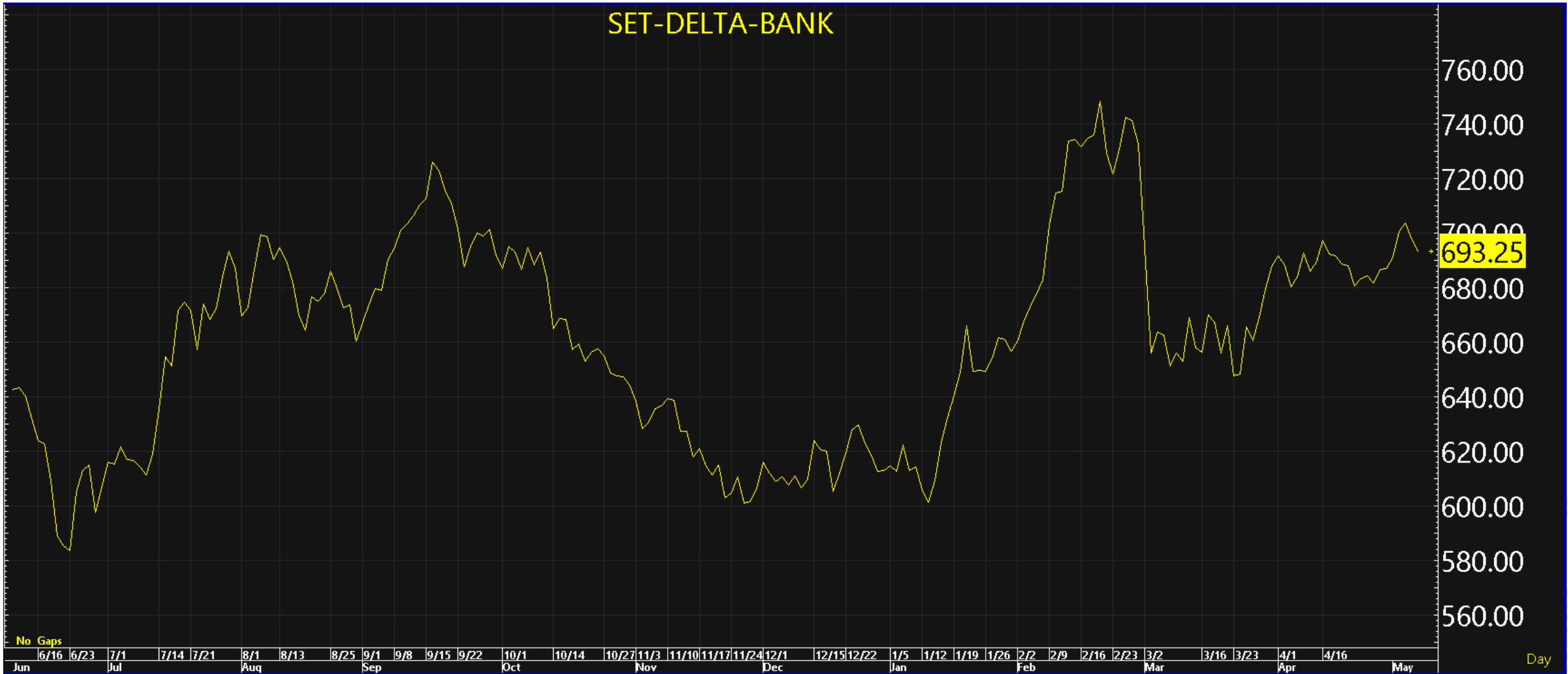
SET Impact Loss	Impact	Trade	Change	%Chg	Volume	Value
DELTA	-5.9400	305.00↓	-6.00	-1.93	123236	3800177
GULF	-1.4875	98.75	-1.25	-2.08	704011	4164984
AOT	-0.5700	50.75	-0.50	-0.98	346720	1761056
TRUE	-0.5500	14.20	-0.20	-1.39	2330766	3330634
CPN	-0.4500	63.50	-1.25	-1.93	73787	470737
KTB	-0.2775	32.50	-0.25	-0.76	1146725	3768928
SPI	-0.2275	32.25	-3.25	-9.15	243	786
WHA	-0.1904	4.54↓	-0.16	-3.40	639175	291804
TTB	-0.1556	2.24↓	-0.02	-0.88	2072238	467210
BAY	-0.1475	27.75↑	-0.25	-0.89	3800	10521
SCB	-0.1350	131.50↑	-0.50	-0.38	202422	2665289
CK	-0.1400	17.90↑	-1.00	-5.29	134779	244299
MTC	-0.1275	29.25↑	-0.75	-2.50	167655	496405
BEM	-0.1220	5.30	-0.10	-1.85	231073	123647
BH	-0.1200	176.50↑	-2.00	-1.12	35768	633256
THCOM	-0.1080	11.80	-1.20	-9.23	498662	601523
JTS	-0.1050	39.50	-1.75	-4.24	3902	15970
AWC	-0.1020	2.10↓	-0.04	-1.87	298051	62966
SCC	-0.1000	230.00↑	-1.00	-0.43	41946	969341
STECOM	-0.0960	13.10	-0.80	-5.76	292222	389889
TOP	-0.0900	46.75↑	-0.50	-1.06	244191	1172740
PB	-0.0900	45.50↓	-2.25	-4.71	40	185
GLOBAL	-0.0900	6.15	-0.20	-3.15	86806	53713
KKP	-0.0700	81.50	-1.00	-1.21	19557	159992
TIDLOR	-0.0690	16.70↑	-0.30	-1.76	295801	497711
TU	-0.0680	11.40	-0.20	-1.72	136237	157137
SCGP	-0.0680	24.80↑	-0.20	-0.80	72598	179914
BA	-0.0680	13.80↓	-0.40	-2.82	73827	102591
SPALI	-0.0640	14.90↑	-0.40	-2.61	91366	136891
AP	-0.0625	7.50↓	-0.25	-3.23	164265	124851

mai Impact Loss	Impact	Trade	Change	%Chg	Volume	Value
AMARC	-0.1892	4.48	-0.44	-8.94	58390	27423
XO	-0.1320	12.80↓	-0.30	-2.29	8287	10649
TRP	-0.1080	4.20↓	-0.30	-6.67	804	338
TURTLE	-0.0984	2.70	-0.06	-2.17	6	2
BEB	-0.0972	4.94↓	-0.36	-6.79	12495	6202
AUCT	-0.0798	4.36↓	-0.14	-3.11	12768	5599
FSMART	-0.0780	7.10↓	-0.10	-1.39	27144	19488
MORE	-0.0741	0.03	-0.01	-25.00	604	2
CHOW	-0.0581	1.47↑	-0.07	-4.55	25624	3862
PLANET	-0.0544	0.84↓	-0.08	-8.70	85248	5932
IROYAL	-0.0528	4.20↓	-0.22	-4.98	6016	2573
FPI	-0.0468	1.53↑	-0.03	-1.92	1315	201
JPARK	-0.0410	3.12	-0.10	-3.11	10822	3400
MAGURO	-0.0390	17.30	-0.30	-1.70	7789	13503
CIG	-0.0386	0.02↓	-0.01	-33.33	39068	78
STC	-0.0354	0.58	-0.06	-9.37	2412	140
MEB	-0.0310	12.00↑	-0.10	-0.83	2117	2515
MGI	-0.0286	4.92↓	-0.13	-2.57	3792	1869
CHEWA	-0.0264	0.16↓	-0.02	-11.11	366	6
EMPIRE	-0.0260	0.35↓	-0.04	-10.26	74366	2698
KOOL	-0.0243	0.28	-0.01	-3.45	3250	91
TQR	-0.0240	5.00	-0.10	-1.96	236	119
READY	-0.0240	3.10	-0.20	-6.06	2401	740
FVC	-0.0226	0.31↓	-0.01	-3.12	4988	157
CMO	-0.0220	0.63	-0.05	-7.35	22806	1465
WASH	-0.0216	4.44↓	-0.06	-1.33	12135	5440
AMA	-0.0216	3.88	-0.04	-1.02	4192	1617
TPCH	-0.0205	1.66	-0.05	-2.92	8275	1392
TPL	-0.0203	0.47	-0.01	-2.08	1718	81
PRI	-0.0198	3.86	-0.06	-1.53	283	110



SET	1489.29	-11.07	-0.74 %	Vol	Proj.	0.00150036-100.00 %	17.03					
GAP:												
B.Vol	Bid	SET Index	Ask	O.Vol	Avg.	66.73	%Buy	47.74	%Sell	52.26		
					Open	1502.25	Volume	9214150	%B-S	-4.52		
					High	1509.86	Vol5D	10242919	Value	61489400		
					Low	1483.95	Mktcap	18824531	%Mcap	100.00		
					Prev	1500.36	BVPS	N/A	P/BV	1.39		
					%Swing	1.73	EPS	N/A	P/E	16.49		
%B_Vol	%	%	%	%O_Vol	Impact	-11.070	DPS	N/A	Yield(%)	4.29		
SET	1489.29	-11.07	-0.74 %	61489.40 MB	Gain	166	Lose	322	Unch	171	P/E	16.49

SET-DELTA-BANK



ปัจจัยสำคัญในประเทศ: สรุปภาพรวม (Domestic Factors)

กำไร 1Q-26 โค้งสุดท้าย

Earnings Surprise สูงกว่าคาด 11% และยอดขายโต 0.1%
ประเมินเบื้องต้นกำไร SET อยู่ที่ราว 2.8 แสนล้านบาท (+3% YoY)
หนุนจาก Stock Gain กลุ่มพลังงาน

เศรษฐกิจ
และนโยบาย
ในประเทศ

กฎหมาย ก.ล.ต.

เฮียร์ริ่งปรับเกณฑ์ Takeover
เพิ่มเติมให้ชัดเจนและครอบคลุม
ลดอุปสรรคให้ภาคเอกชน

ข้อพิพาท UNCLOS

รัฐบาลไทยยังไม่ได้ตกลงประนีประนอมข้อพิพาททางทะเลกับกัมพูชา
เน้นรักษาอธิปไตยผ่านแนวทางสันติวิธี

มาตรการเศรษฐกิจ: พ.ร.ก.กู้เงินฯ 4 แสนล้านบาท ส่อสะดุด

ฝ่ายค้านยื่นศาลรัฐธรรมนูญตีความเบรคการปรับโครงสร้างพลังงาน
ร้องขอระงับการเบิกจ่ายส่วนเงินกู้ 2 แสนล้านบาทที่มองว่าไม่เร่งด่วน

ผลกระทบสืบเนื่อง:

เบิกจ่ายงบประมาณล่าช้า โครงสร้างพื้นฐานชะงัก กระทบกระแสเงินสด
กลุ่มรับเหมาก่อสร้าง (CK, ITD) และวัสดุก่อสร้าง (TASCO, SCC)



โครงสร้างและเป้าหมาย พ.ร.ก.กู้เงินฯ พ.ศ. 2569

ส่วนที่ 1 (200,000 ล้านบาท)

บรรเทาผลกระทบและเยียวยาเศรษฐกิจ ผ่านโครงการ
'ไทยช่วยไทย พลัส' คาดเปิดลงทะเบียนปลายเดือน พ.ศ. 69

- | | |
|---|------------------------|
| <p>๑. แผนงานหรือโครงการที่มีวัตถุประสงค์เพื่อช่วยเหลือประชาชน เกษตรกร และผู้ประกอบการ ซึ่งได้รับผลกระทบจากสถานการณ์วิกฤตด้านพลังงาน เพื่อเป็นค่าใช้จ่ายในการบรรเทาภาระค่าใช้จ่ายของประชาชน และเกษตรกร และช่วยเหลือผู้ประกอบการให้สามารถประกอบอาชีพหรือดำเนินธุรกิจได้อย่างต่อเนื่อง</p> | <p>๒๐๐,๐๐๐ ล้านบาท</p> |
|---|------------------------|


ส่วนที่ 2 (200,000 ล้านบาท - ส่วนที่ถูกระงับ)

ปรับโครงสร้างพลังงาน สนับสนุนโซลาร์เซลล์, ยานยนต์ไฟฟ้า (EV) และรายได้จากคาร์บอนเครดิต เพื่อลดพึ่งพาฟอสซิล

- | | |
|--|------------------------|
| <p>๒. แผนงานหรือโครงการที่มีวัตถุประสงค์เพื่อส่งเสริมและสนับสนุนการใช้พลังงานให้เกิดประสิทธิภาพ รองรับการเปลี่ยนผ่านการพึ่งพิงการใช้พลังงานฟอสซิลไปสู่การใช้เทคโนโลยีพลังงานทดแทนและพลังงานทางเลือกของภาครัฐ ภาคเอกชน ชุมชน และประชาชนทั่วไป ให้ทันต่อเหตุการณ์ รวมทั้งเพื่อพัฒนาทักษะของประชาชนและนวัตกรรมเกี่ยวกับเรื่องดังกล่าว</p> <p>๒.๑ แผนงาน โครงการ หรือกิจกรรมที่มีวัตถุประสงค์เพื่อลดการใช้พลังงานฟอสซิล การใช้เทคโนโลยีเพื่อทำให้การใช้พลังงานมีประสิทธิภาพ ส่งเสริมการติดตั้งระบบผลิตไฟฟ้า จากพลังงานส่งเสริมการติดตั้งระบบผลิตไฟฟ้าจากพลังงานทดแทนและพลังงานทางเลือก ลดการปล่อยก๊าซเรือนกระจกและสร้างรายได้จากคาร์บอนเครดิต</p> <p>๒.๒ โครงการเพื่อส่งเสริมการใช้ยานพาหนะที่เป็นมิตรต่อสิ่งแวดล้อม ลดการใช้พลังงานฟอสซิลทำให้การใช้พลังงานมีประสิทธิภาพ หรือส่งเสริมการใช้พลังงานทดแทนหรือพลังงานทางเลือก รวมทั้งสนับสนุนการติดตั้งสถานีบรรจุไฟฟ้า</p> <p>๒.๓ แผนงานหรือโครงการเพื่อพัฒนาทักษะของประชาชนและนวัตกรรม สำหรับรองรับการปรับโครงสร้างพลังงานและการสร้างเศรษฐกิจใหม่</p> | <p>๒๐๐,๐๐๐ ล้านบาท</p> |
|--|------------------------|

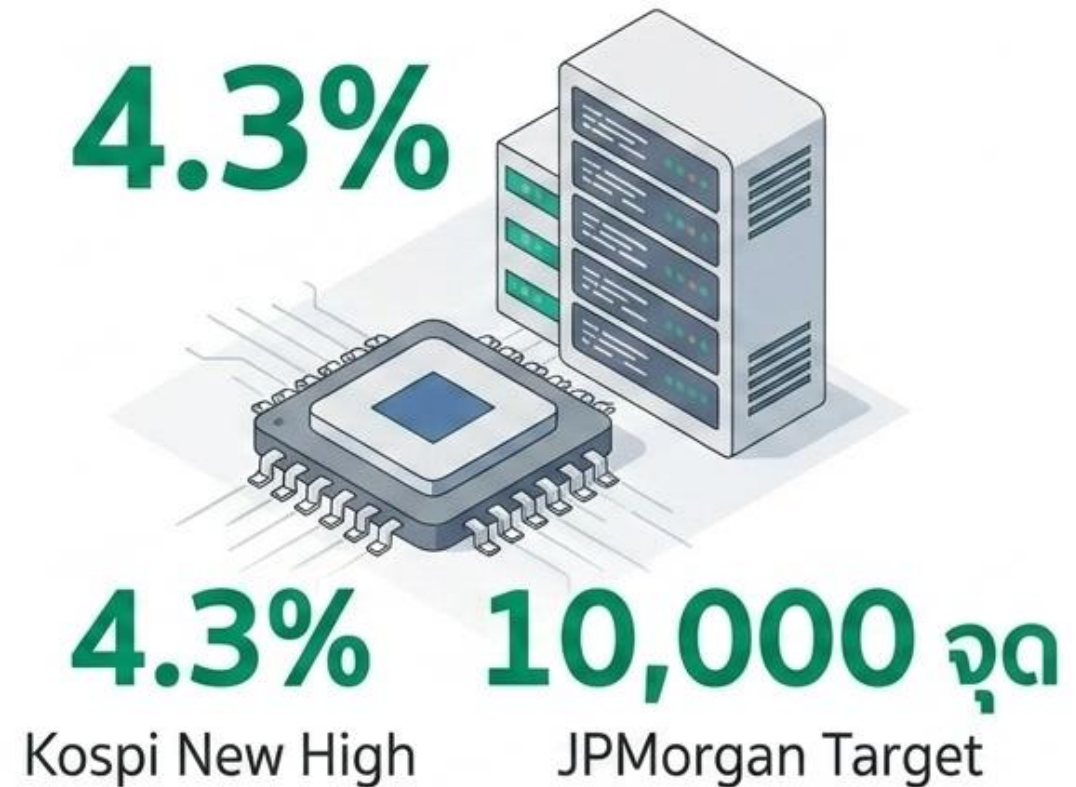
ความเสี่ยงกลุ่มพลังงานและโรงกลั่นในไตรมาส 2

- **กำไรงวด 2Q และ 3Q** มีโอกาสถูกกดดันจากต้นทุนพลังงานและค่าขนส่งที่สูงขึ้น
- **'ความเสี่ยงหากสงครามจบ'**: ราคาน้ำมันดิบจะทำให้เกิดปัญหา Stock Loss มหาศาล
- **ค่าการกลั่นมีโอกาสลดฮวบ** กระทบรายได้หุ้นกลุ่มขุดเจาะและโรงกลั่นโดยตรง (เช่น PTTEP, PTT, TOP)



ปัจจัยต่างประเทศ: ตลาดหุ้นเอเชียทะยานรับกระแส AI

- หุ้นเทคโนโลยีในภูมิภาคเอเชียปรับตัวสูงขึ้น
ดัชนี MSCI Asia Pacific +0.6%
นำโดยผู้ผลิตชิป (SK Hynix, Samsung)
- นักลงทุนเทน้ำหมึกกลับสู่**อุปสงค์ปัญญาประดิษฐ์ (AI Demand)**
- ดัชนี KOSPI เหนือฟ้าทะลุฟุ้ง 4.3% ทำ **New High**
สอดคล้องกับ JPMorgan ปรับเป้าทะลุ 10,000
จุด ซึ่งอุตสาหกรรมยังอยู่ ‘วงจรรขาขึ้น’



**การเดินทางเยือนจีนของ Trump
ในวันที่ 13-15 พฤษภาคม 2569**

รายชื่อ CEO ระดับท็อปที่ได้รับเชิญ/เข้าร่วมเดินทาง

DAOL SEC

คณะผู้แทนธุรกิจในครั้งนี้มีขนาด "เล็กลง" กว่าตอนที่ Trump เยือนจีนในปี 2017 (ครั้งนี้มีประมาณ 10 กว่าบริษัท เทียบกับ 29 บริษัทในอดีต) ซึ่งสื่อถึงความคาดหวังที่เจาะจงเป้าหมายมากขึ้น และลดการสร้างภาพลักษณ์ความร่วมมือที่หือหาวาง

รายชื่อ CEO ระดับท็อปที่ได้รับเชิญ/เข้าร่วมเดินทาง

1. กลุ่ม Technology & Semiconductors (กลุ่มที่ต้องจับตาที่สุด)

- **Jensen Huang (NVIDIA):** ได้รับเชิญและระบุผ่านสื่อว่าถือเป็นเกียรติอย่างยิ่งหากได้เป็นตัวแทนสหรัฐฯ (การปรากฏตัวของเขาสำคัญมาก ท่ามกลางมาตรการกีดกันชิป AI)
- **Cristiano Amon (Qualcomm):** คาดว่าจะเข้าร่วม
- **Sanjay Mehrotra (Micron Technology):** คาดว่าจะเข้าร่วม
- **Tim Cook (Apple):** คาดว่าจะเข้าร่วม
- *(หมายเหตุ: Chuck Robbins จาก Cisco ได้รับเชิญแต่ต้องปฏิเสธเนื่องจากติดช่วงประกาศผลประกอบการของบริษัท)*

2. กลุ่มยานยนต์, การบิน และอุตสาหกรรม (Industrial & Auto)

- **Elon Musk (Tesla):** คาดว่าจะเข้าร่วม ซึ่งสื่อระบุว่าความสัมพันธ์ระหว่างเขากับ Trump กลับมาดีขึ้นแล้วหลังมีความขัดแย้งกันก่อนหน้านี้
- **Kelly Ortberg (Boeing):** เป้าหมายหลักคือการเจรจาเพื่อปลดล็อกคำสั่งซื้อเครื่องบิน 737 MAX และ Widebody ล็อตใหญ่กว่า 500 ลำ (หากสำเร็จจะเป็นคำสั่งซื้อใหญ่ครั้งแรกจากจีนนับตั้งแต่ปี 2017)
- **Larry Culp (General Electric - GE)**

3. กลุ่มการเงินและการลงทุน (Wall Street Heavyweights)

- Jane Fraser (Citigroup)
- David Solomon (Goldman Sachs)
- Stephen Schwarzman (Blackstone)
- Larry Fink (BlackRock)
- Ryan McInerney (Visa) และ Michael Miebach (Mastercard)

4. กลุ่มพลังงาน เกษตร และอื่นๆ

- ผู้บริหารระดับสูงจาก Exxon
- Brian Sikes (Cargill): เป็นตัวแทนฝั่งสินค้าเกษตร (คาดว่าเพื่อเจรจาเรื่องการส่งออกข้าวเหลือง)
- Jacob Thaysen (Illumina): ตัวแทนฝั่งเทคโนโลยีชีวภาพ
- Jim Anderson (Coherent Corp): ตัวแทนฝั่งเลเซอร์และออปโตอิเล็กทรอนิกส์

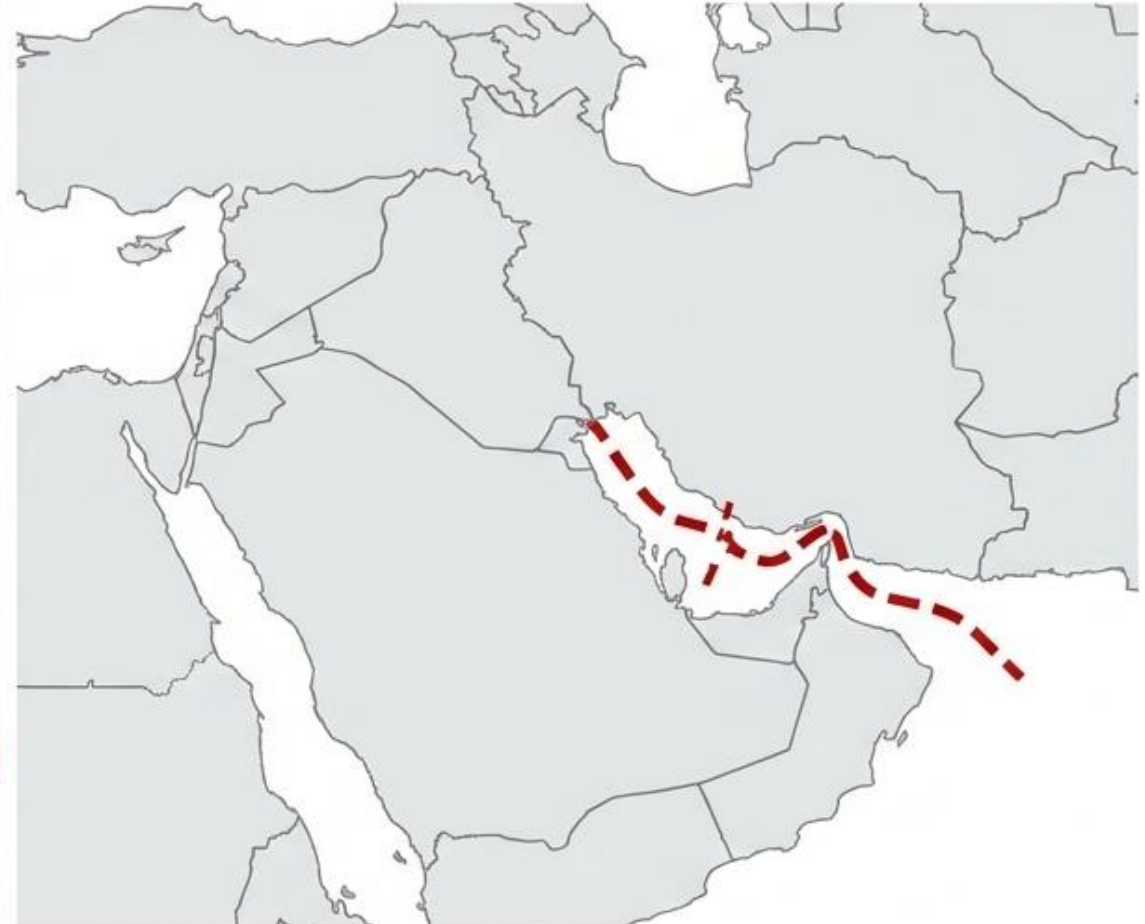
จากบทวิเคราะห์ของ CSIS และแหล่งข่าวสายการเมือง การเยือนครั้งนี้มีวาระซ่อนเร้นทางเศรษฐกิจที่ลึกซึ้งกว่าเดิม:

- 1. ความพยายามตั้ง Board of Trade:** รัฐบาลสหรัฐฯ กำลังพิจารณาเสนอตั้งกลไก "Board of Trade" และ "Board of Investment" แบบรัฐต่อรัฐ (G2G) เพื่อบริหารจัดการการค้าในกลุ่มสินค้า "ที่ไม่ละเอียดอ่อนต่อความมั่นคงแห่งชาติ" ภายใต้โครงสร้างภาษีใหม่ เพื่อให้การค้าบางส่วนยังเดินหน้าต่อไปได้
- 2. ไม่มีพื้นที่สำหรับ EV จีนในสหรัฐฯ:** แนวคิดที่จะยอมให้ผู้ผลิตรถยนต์ EV ของจีนมาตั้งฐานการผลิตในสหรัฐฯ นั้น ถูกปัดตกออกจากโต๊ะเจรจาไปแล้ว (Off the table)
- 3. การคานอำนาจ (Leverage) บนเวทีโลก:** สหรัฐฯ พยายามใช้ประเด็นเศรษฐกิจเพื่อกดดันจีนเกี่ยวกับจุดยืนในวิกฤตสงครามอิหร่าน ในขณะที่จีนซึ่งปัจจุบันมีความมั่นใจในการต่อรองมากขึ้น จะพยายามเรียกร้องความชัดเจนเพื่อสร้างเสถียรภาพในประเด็นความมั่นคง โดยเฉพาะเรื่องช่องแคบไต้หวัน

หากการเจรจาเรื่อง Board of Trade มีความคืบหน้า
หรือมีดีลของ Boeing และ Cargill เกิดขึ้นจริง จะถือ
เป็น Sentiment เชิงบวกที่อาจช่วยหนุนตลาดหุ้นจีน/
ฮ่องกง และช่วยลดความกังวล (Volatility) ในกลุ่ม
Supply Chain เทคโนโลยีและชิปได้ในระยะสั้น

ประเด็นสงครามและ Geo-political Tension (ตะวันออกกลาง)

- **การเจรจายุติสงครามระหว่างสหรัฐฯ-อิหร่านล้มเหลว** (ทรัมป์มีมติขอเสนอ อิหร่านยืนยันไม่ถอย)
- **วิกฤตช่องแคบฮอร์มุซ:** ยังถูกปิดกั้นการขนส่งน้ำมันและก๊าซ (กระทบ Supply 1 ใน 5 ของโลก) IEA เตือนอาจเกิดความเสียหายถาวร
- **อิหร่านขู่ตอบโต้** เรือรบฝรั่งเศส-อังกฤษ กั้นที่หากเข้าน่านน้ำอิหร่านในพื้นที่
- **สหรัฐฯ คว่ำบาตรบริษัทจีนฐานรับซื้อน้ำมันอิหร่าน** จับตาซิมมิต ทรัมป์-สี จิ้นผิง



- ประธานาธิบดีโดนัลด์ ทรัมป์ กล่าวว่า การหยุดยั้งระหว่างสหรัฐฯ และอิหร่านอยู่ในภาวะ "วิกฤตอย่างหนัก" หลังจากที่เขาปฏิเสธข้อเสนอสันติภาพล่าสุดของเตหะราน
- อิหร่านตอบสนองต่อข้อเสนอสันติภาพของสหรัฐฯ โดยเรียกร้องให้ยกเลิกการปิดล้อมทางทะเลของอ่าวซังตันและผ่อนปรนมาตรการคว่ำบาตร ขณะที่ยังคงควบคุมการจราจรผ่านช่องแคบฮอร์มุซ
- ทรัมป์กล่าวว่า การบรรลุทางออกทางการทูตนั้น "เป็นไปได้มาก" แต่ก็แสดงการสนับสนุนการยกเว้นภาษีน้ำมันเบนซิน และไม่ได้ระบุว่าสหรัฐฯ จะกลับมาโจมตีทางทหารต่ออิหร่านอีกหรือไม่

• ภาพรวมข่าวรอบ ชี้ว่า “ความหวังต่อข้อตกลง/หยุดยิงสหรัฐฯ-อิหร่านอ่อนแรงลง” หลัง Trump ระบุว่าข้อตกลงหยุดยิงอยู่บน “massive life support” และสื่อรายงานว่า Trump ปฏิเสธท่าทีของอิหร่าน ทำให้ราคาน้ำมันปรับขึ้นต่อเนื่อง

- สหรัฐฯ เพิ่มแรงกดดันผ่านมาตรการคว่ำบาตรหน่วยงานและบุคคลที่เกี่ยวข้องกับการขายน้ำมันอิหร่าน สอดคล้องกับ narrative ของ “anaconda tactics” หรือยุทธศาสตร์บีบรัดอิหร่านและจีน
- ประเด็น Strait of Hormuz ยังเป็น risk premium สำคัญ โดย EU เรียกร้องให้เปิดช่องแคบอีกครั้ง ขณะที่เกาหลีใต้ติดตามข่าวขึ้นส่วนจากเหตุโจมตีเรือใน Hormuz และสื่อเกาหลีเน้นความจำเป็นในการปกป้องเส้นเลือดเศรษฐกิจทางทะเล
- รายงานว่า UAE เคยปฏิบัติการโจมตีลับต่ออิหร่าน รวมถึงโรงกลั่นน้ำมัน เป็นสัญญาณว่าความขัดแย้งมีมิติ regionalization มากขึ้น แม้เป็นรายงานจากสื่อและยังต้องจับตาดูการยืนยันเพิ่มเติม
- ตลาดสินทรัพย์เสี่ยงยังแยกตัวจาก geopolitical risk บางส่วน โดย S&P 500 และ Nasdaq ทำสถิติสูงสุดใหม่จากแรงหนุน AI ขณะที่หุ้นปิโตรเลียมรับแรงซื้อ แม้น้ำมันปรับขึ้นและตลาดรอ CPI สหรัฐฯ
- Energy substitution เริ่มชัดเจน: ข่าวระบุว่า การขนส่งถ่านหินเพิ่มขึ้น เนื่องจากหลายประเทศมองหาทางเลือกแทนก๊าซที่ถูกรบกวน สะท้อนผลกระทบจากสงครามต่อ supply chain พลังงานและต้นทุนไฟฟ้า
- จีนถูกจับตาทั้งในมิติ summit กับ Trump, การสะสมอาหาร/ปุ๋ย และความเชื่อมโยงกับอิหร่าน ขณะที่หุ้น Satellite Chemical ถูกมองว่าแนวโน้ม 2Q อาจดีขึ้นจากสถานการณ์อิหร่าน
- ในเอเชีย ญี่ปุ่นรายงานการใช้จ่ายภาคครัวเรือนลดลงแม้ค่าจ้างเพิ่มขึ้น สะท้อนความเปราะบางด้าน real consumption ท่ามกลางแรงกดดันค่าครองชีพและราคาพลังงาน

ผลกระทบของสงครามต่ออุตสาหกรรมและต้นทุน

ราคาน้ำมันดิบพุ่งสูงขึ้น (Brent แตะ \$105/บาร์เรล)
ต้นทุนเงินเฟ้อและ Bond Yield 10 ปี สหรัฐฯ ปรับตัวขึ้น




อุตสาหกรรมที่ได้รับ
ผลกระทบเชิงลบ
(ต้นทุน/ค่าขนส่งพุ่ง):
โรงไฟฟ้า (GPSC,
BGRIM), ท่องเที่ยว/
ท่องเที่ยว/โรงแรม
(MINT, ERW), ค่าปลีก
(CPALL)



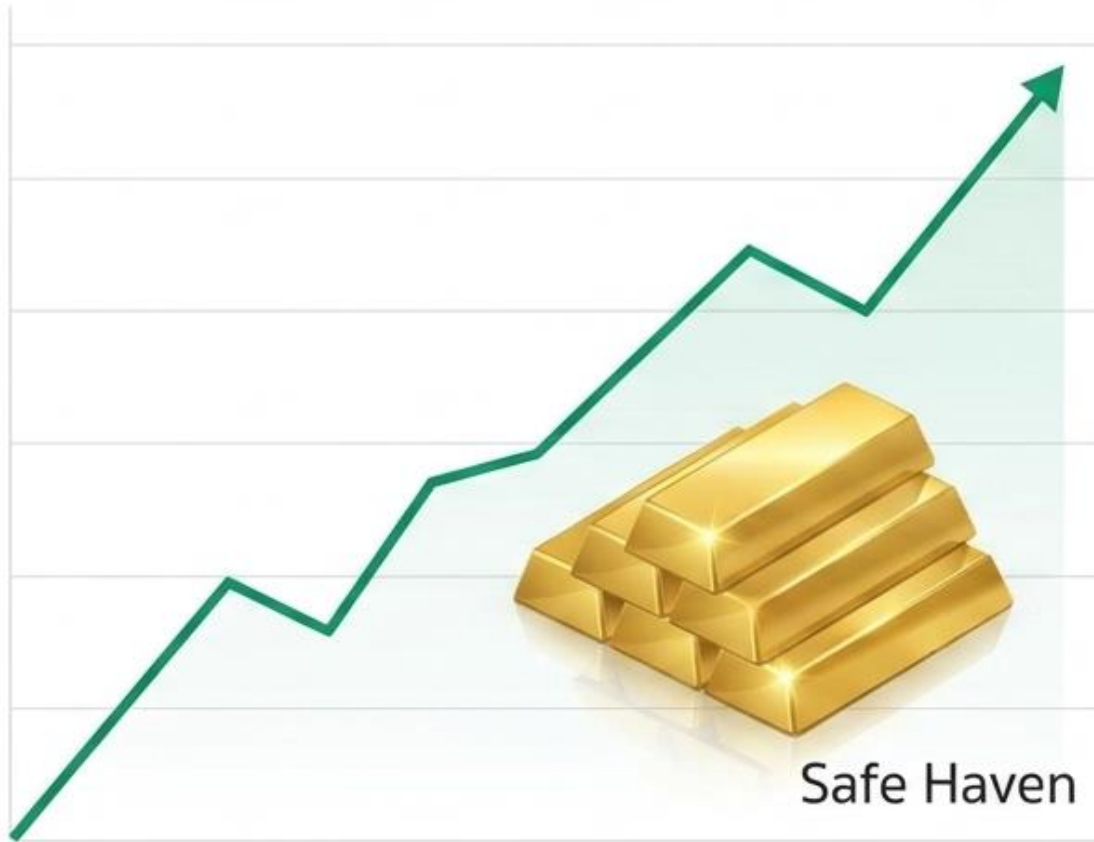
อุตสาหกรรมที่ได้รับ
ผลกระทบเชิงบวก
(ระยะสั้น):
ผู้ผลิตน้ำมันและ
ปิโตรเคมีต้นน้ำ
(PTTEP, SPRC,
PTTGC)

ความเคลื่อนไหว สหรัฐฯ - ญี่ปุ่น (แรงกดดันด้านค่าเงิน)

- สมว.คลังสหรัฐฯ กดดันนโยบายการเงินของญี่ปุ่นอย่างหนัก ก่อนเวทีซัมมิตสหรัฐฯ-จีน
- สหรัฐฯ คัดค้านการที่ญี่ปุ่นขยายพันธบัตรรัฐบาลสหรัฐฯ เพื่อนำเงิน (กว่า 6.4 หมื่นล้านดอลลาร์) มาแทรกแซงพยุงค่าเงินเยน
- ความผันผวนของค่าเงินเยนและอัตราดอกเบี้ยญี่ปุ่น ส่งผลกระทบต่อเนื่องถึงเสถียรภาพ Fund Flow ในตลาดเกิดใหม่



ราคาทองคำ (Gold Price Analysis)



ราคาทองคำได้รับอานิสงส์เชิงบวกโดยตรงจากสภาวะความตึงเครียดทางภูมิรัฐศาสตร์และสงครามตะวันออกกลาง

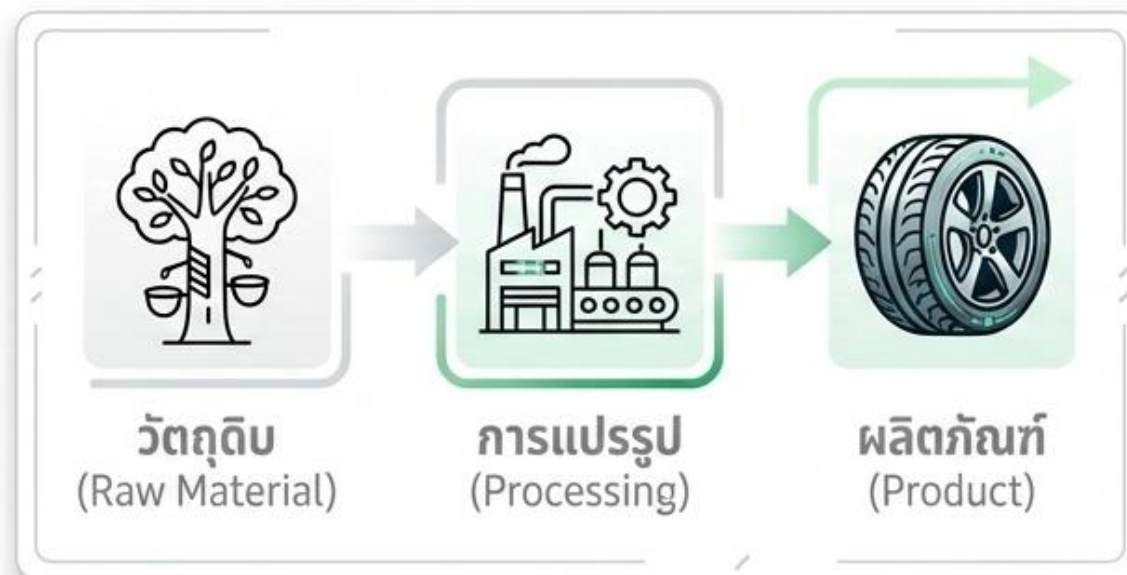
นักลงทุนโยกย้ายเงินทุนเข้าสู่สินทรัพย์ปลอดภัย (Safe Haven) เพื่อป้องกันความเสี่ยงจากเงินเฟ้อ

ประโยชน์ตกอยู่กับร้านค้าทองคำ และกองทุนทองคำ (Gold Fund) เช่น GOLD, YLG



ข่าวสำคัญ: ราคายางพาราพุ่งสูงสุดในรอบ 9 ปี

- **ราคายางธรรมชาติพุ่งแตะระดับสูงสุด** ตั้งแต่ปี 2017 (ทะลุ \$2.22/กก. หรือ +20% YTD)
- **สาเหตุหลัก:** อุตสาหกรรมเล็กใช้ยางสังเคราะห์ (ผลิตจากน้ำมันที่ราคาแพง) กลับมาใช้ยางธรรมชาติหนีวิกฤตตะวันออกกลาง
- **ไทยในฐานะผู้ผลิต 34% ของโลก ได้ประโยชน์มหาศาล** โดยเฉพาะยางคุณภาพสูงสำหรับตลาดรถ EV
- **หุ้นธุรกิจแปรรูปยาง Upstream รับอานิสงส์** บวกเต็มที่: STA, NR





Calendar: เหตุการณ์สำคัญและตัวเลขเศรษฐกิจ

ตลาดจับตาข้อมูลเงินเฟ้อของสหรัฐฯ (CPI) เพื่อประเมินทิศทางดอกเบี้ยของธนาคารกลางสหรัฐฯ (Fed) และตัวเลขเศรษฐกิจในฝั่งเอเชีย

Date	Event	Actual	Forecast
12-May	US CPI MoM (Apr)	0.61%	0.90%
12-May	US Core CPI MoM (Apr)	0.33%	0.20%
12-May	US CPI YoY (Apr)	3.73%	3.30%
12-May	US Core CPI YoY (Apr)	2.80%	2.60%
15-May	CH New Yuan Loans CNY YTD (Apr)	8981.10b	8600.0b
18-May	TH GDP YoY (1Q)	--	2.50%
19-May	JN GDP Annualized SA QoQ (1Q P)	--	1.30%

Dashboard: เปรียบเทียบปัจจัยลงทุน (มุมมองระดับมหภาค)

ปัจจัยบวก (ฝั่งซื้อ)

- กำไร บจ. 1Q ดีกว่าคาดการณ์ (+11%)
- ดัชนี Tech เอเชียพุ่งทำ New High (ตามกระแส AI)
- ก.ล.ต. ปรับเกณฑ์หุ้นธุรกิจ (Takeover)
- ต่างชาติเข้าซื้อสุทธิใน SET

ปัจจัยลบ (ฝั่งขาย)

- สงครามสหรัฐฯ-อิหร่าน ยืดเยื้อ
- พ.ร.ก. กู้เงิน 4 แสนล้านบาท ส่อสะดุด
- ต่างชาติเทขายตลาดตราสารหนี้ไทย
- ความผันผวนจากการปรับพอร์ตดัชนี MSCI

Dashboard: เปรียบเทียบปัจจัยลงทุน (มุมมองรายกลุ่มอุตสาหกรรม)

ฝั่งซื้อ (ผู้ได้ประโยชน์)	ฝั่งขาย (ผู้เสียประโยชน์)
กลุ่มส่งออก (เงินบาทอ่อนค่า): HANA, DELTA, TU	กลุ่มโรงกลั่น (เสี่ยง Stock Loss หากสงครามจบ): TOP
กลุ่มยางพารา (ราคายางพุ่ง 9 ปี): STA, NR	กลุ่มรับเหมา/วัสดุก่อสร้าง (งบประมาณล่าช้า): CK, ITD, TESCO
กลุ่มน้ำมัน/ขุดเจาะ (ราคาน้ำมันพุ่ง): PTTEP	กลุ่มท่องเที่ยว/ค้าปลีก (ต้นทุนโลจิสติกส์พุ่ง): MINT, ERW, CPALL



Fund Flow

เม็ดเงินนักลงทุนต่างชาติ
ไหลเข้าตลาดหุ้นใดในฝั่งเอเชีย ...?

Fund Flow: ภาวะตลาดเงินบาท (FX Market)

- เงินบาทอ่อนค่าตามทิศทางภูมิภาค ปิดที่ระดับ 32.42 บาท/ดอลลาร์ (กรอบการแกว่ง: 32.00 - 32.75)
- หากดอลลาร์แข็งค่าอย่างต่อเนื่อง จะกดดันให้ Fund Flow ไหลออกจากตลาดหุ้นไทยและตลาดเกิดใหม่
- เงินบาทอ่อนค่าเป็นผลบวกโดยตรงต่อรายได้ของกลุ่มส่งออก (เช่น HANA, DELTA, TU)



Flow ต่างชาติ ที่ไหลเข้า-ออก 6 ตลาดหลักเอเชีย

Equity	Bonds	Portfolio								
Country		Date	Daily	WTD	MTD	QTD	YTD	12M	YoY Lvl	
▼ Asia (11)										
China		31MAR2026								
India		08MAY2026	-146.2	-797.0	-797.0	-6,018.1	-21,808.7	-29,706.1	-19,272.0	
Indonesia		11MAY2026	-43.1	-43.1	+663.1	-326.8	-2,274.5	-119.1	+2,115.3	
Japan		24APR2026		+5,069.7	+63,372.8	+63,372.8	+51,680.7	+108,242.2	+147,699.0	
Malaysia		11MAY2026	+4.4	+4.4	+24.1	+99.9	+390.7	-2,261.1	-6,039.8	
Philippines		11MAY2026	-2.4	-2.4	-1.6	-212.9	-74.4	-728.2	-391.7	
S. Korea		11MAY2026	-1,833.5	-1,833.5	-5,205.3	-4,611.9	-41,625.4	-34,204.9	-9,752.9	
Sri Lanka		11MAY2026	+1.9	+1.9	-5.8	-22.6	-86.5	-178.9	-140.6	
Taiwan		11MAY2026	+23.6	+23.6	+5,559.7	+13,982.9	-4,929.1	+1,742.3	+34,588.8	
Thailand		11MAY2026	+60.8	+60.8	-3.0	-82.6	+557.5	-1,081.6	+2,597.3	
Vietnam		11MAY2026	-38.6	-38.6	-199.8	-743.7	-1,852.0	-5,142.1	-1,104.6	

Remark : ตัวเลข Net position ของนักลงทุนต่างประเทศ ใน 6 ตลาดหุ้นเอเชีย ประกอบด้วย India-S.Korea-Taiwan-Vietnam-Philippines-Indonesia

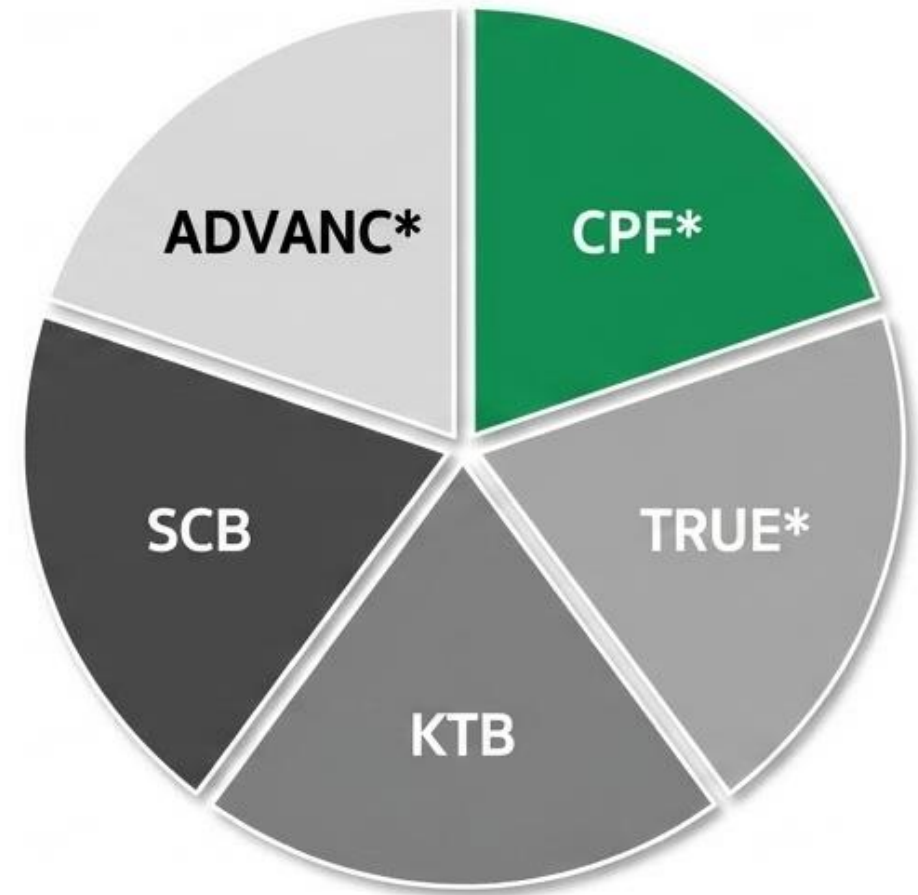
กลยุทธ์ลงทุนโดย DAOL



- นักลงทุนส่วนใหญ่ยังมีความลังเลที่จะเข้าชื้อหุ้น สัปดาห์นี้ หุ้น DELTA และ PTTEP จะยังมีผลต่อความผันผวนของตลาดสูงเช่นเดิม และจะเป็นสัปดาห์สุดท้ายของการรายงานผลประกอบการบริษัทในตลาดหุ้นไทย อีกทั้ง MSCI จะประกาศซื้อหุ้นคำนวณดัชนีฯ เข้าวันพรุ่งนี้ (13 พ.ค.) การเข้าเก็งกำไร จึงควรต้องใช้ความระมัดระวัง
- **กลยุทธ์:** ชะลอการลงทุน หรือเก็งกำไรช่วงสั้นๆ
- **หุ้นในพอร์ตแนะนำ:** เรานำ AOT, CPN, GUNKUL* ออก หุ้นในพอร์ตประกอบด้วย: CPF* (10%), TRUE *(10%), KTB (10%), SCB (10%), ADVANC* (10%)

กลยุทธ์การลงทุน และ หุ้นแนะนำ (Investment Strategy)

- **ภาพรวมกลยุทธ์:** แนะนำให้ 'ชะลอการลงทุน' หรือ 'เก็งกำไรช่วงสั้นๆ' อย่างระมัดระวัง หลีกเลี่ยงความผันผวนจากหุ้นใหญ่ (DELTA, PTTEP) และการปรับดัชนี MSCI
 - **การปรับพอร์ต:** ถอดหุ้น AOT, CPN, GUNKUL* ออกจากพอร์ตแนะนำ
 - **หุ้นในพอร์ตแนะนำ:** คองน้ำนักการลงทุน เน้นหุ้นกลุ่มปลอดภัยและสื่อสาร
- CPF* (10%), TRUE* (10%), KTB (10%), SCB (10%), ADVANC* (10%)



Technical หรือ คำแนะนำในเชิงเทคนิค

- ท่ามกลางตลาดผันผวนสูง ให้มองหาจังหวะเข้าสะสมในจังหวะที่ราคาย่อตัว (Buy on Dip)

Technical Pick จาก DAOL:

- ✓ **GPSC:** โดดเด่นทางเทคนิค
กราฟสะท้อนโมเมนตัมเชิงบวก
- ↗ **SCGP:** มีสัญญาณการฟื้นตัวที่น่าสนใจ
โครงสร้างราคารองรับการเข้าซื้อ



บทสรุปความเสี่ยงและแนวทางปฏิบัติ (Executive Conclusion)



Geo-politics: ความขัดแย้งทางภูมิรัฐศาสตร์คือตัวแปรอันดับหนึ่งที่กำหนดทิศทางเงินเพื่อโลกและกดดันตลาดหุ้น

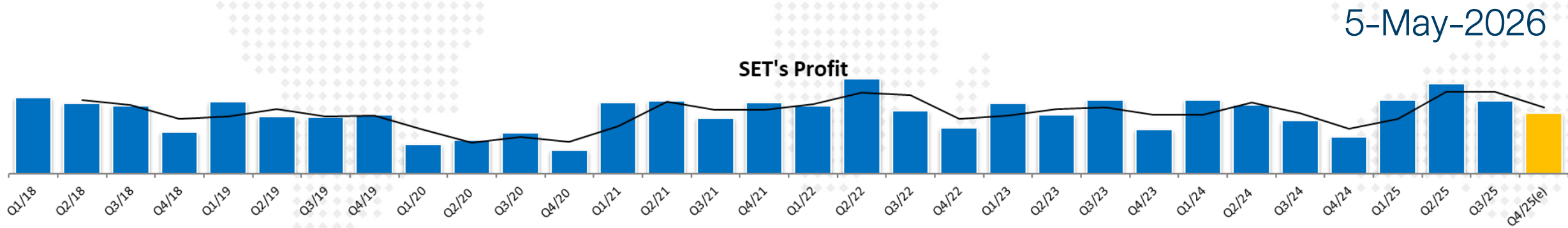


Domestic Stagnation: เสถียรภาพการเบิกจ่ายงบประมาณภาครัฐ (พ.ร.ก. ภูเก็ตฯ) เป็นปัจจัยจุดรั้งเศรษฐกิจภายใน



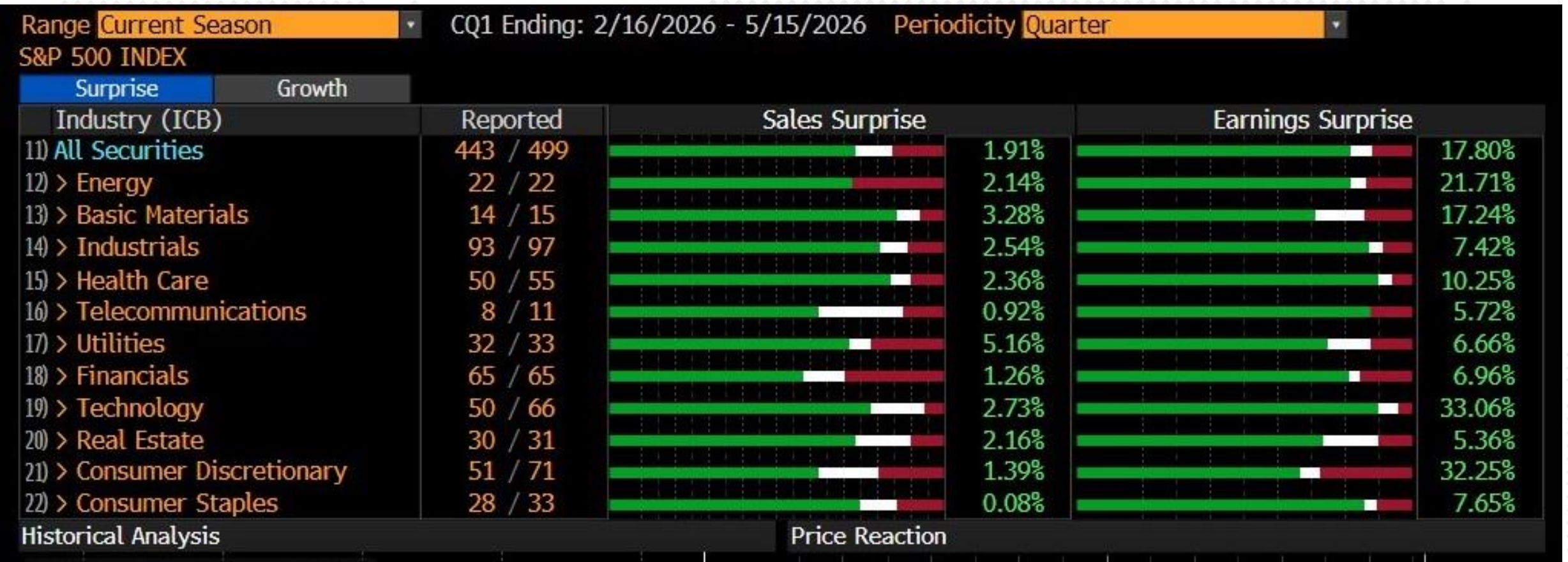
Action Plan: นักลงทุนควรใช้กลยุทธ์ ‘ตั้งรับ’ (Defensive) โฟกัสสินทรัพย์ปลอดภัย (Safe Haven) อย่างทองคำ และหุ้นที่จ่ายปันผลสม่ำเสมอในกลุ่มธนาคารและการสื่อสารเพื่อลดความผันผวนของพอร์ตโฟลิโอ

DAOL-สรุปกำไรตลาดหุ้น งวด 1Q-2026



S&P-500

บรรยากาศตลาดหุ้นสหรัฐฯ: ตลาดหุ้นสหรัฐฯ ยังคงปรับตัวขึ้นได้ดี โดยดัชนี S&P 500 Futures และ Nasdaq 100 Futures ขยับขึ้น นักลงทุนคลายความกังวลและตอบรับเชิงบวกต่อผลประกอบการที่แข็งแกร่ง โดยภาพรวมกำไร (Earnings Surprise) ของดัชนี S&P 500 ดีกว่าที่ตลาดคาดถึง 18% นำโดยกลุ่มเทคโนโลยีที่กำไรเติบโตโดดเด่นและสูงกว่าคาดถึง 33% ส่งผลให้มีแรงซื้อกลับเข้าตลาดอย่างต่อเนื่อง



ทิศทางกำไรตลาดหุ้นไทย (1Q-26): ภาพรวมการรายงานผลประกอบการจนถึงปัจจุบันพบว่า กำไรของบริษัทจดทะเบียน (Earnings Surprise) สูงกว่าคาด 11% และยอดขาย (Sales Surprise) สูงกว่าคาด 1.62% เราประเมินเบื้องต้นว่ากำไรงวด 1Q-26 ของบริษัทใน SET จะออกมาราว 2.8 แสนล้านบาท (+3% YoY) โดยได้แรงหนุนหลักจาก Stock Gain ของธุรกิจน้ำมันและปิโตรเคมี อย่างไรก็ตาม สิ่งที่เราควรระวังคือแนวโน้มกำไรงวด 2Q และ 3Q ที่อาจถูกกระทบจากต้นทุนพลังงานและค่าขนส่งที่สูงขึ้นจากสงคราม

Range **Current Season** CQ1 Ending: 2/16/2026 - 5/15/2026 Periodicity **Quarter**

STOCK EXCH OF THAI INDEX

Surprise	Growth				
Industry (ICB)	Reported	Sales Surprise		Earnings Surprise	
1) All Securities	91 / 690		0.06%		11.47%
12) > Energy	5 / 25		-1.12%		-15.28%
13) > Basic Materials	7 / 50		4.03%		-7.47%
14) > Industrials	18 / 131		-9.09%		63.27%
15) > Health Care	3 / 39		3.38%		8.96%
16) > Telecommunications	5 / 16		1.13%		20.87%
17) > Utilities	3 / 38		-4.59%		15.09%
18) > Financials	18 / 64		4.45%		12.60%
19) > Technology	2 / 24		3.69%		17.74%
20) > Real Estate	10 / 116		0.43%		5.03%
21) > Consumer Discretionary	8 / 117		-0.82%		11.41%
22) > Consumer Staples	12 / 70		0.89%		

ประเมินกำไร 4Q-2025

source : Bloomberg

รวบรวมโดย DAOL Strategy

Stock Gain

ประเมินกำไรตลาด	1Q-26(f)	4Q-25	1Q-25	YoY	QoQ
คาดกำไร SET	284,767	226,443	275,776	3.3%	25.8%

2Q – 3Q น่ากังวลกับกำไรมากกว่า เพราะบริษัทในตลาด จะเริ่มถูกกระทบจากต้นทุนที่สูงขึ้น ส่วนทางกับ ยอดขายที่อาจลดลง

Ticker	Name	Provision for Loan Losses:Q	Provision for Loan Losses:Q-1	Non-Performing Loans LF	Net Ln LF	RLL LF	Total Loans LF	NI / Profit:Q	NI / Profit:Q-1	ARD Ref Net Interest Margin %
None (11 securities)										
KBANK TB Equity	KASIKORNBANK PCL	9,823	10,265	90,767	2,322,085	146,503	2,468,588	14,667	10,278	3.23
SCB TB Equity	SCB X PCL	9,148	10,964	95,614	2,310,397	148,433	2,458,830	10,195	10,144	3.44
BBL TB Equity	BANGKOK BANK PUBLIC CO LTD	9,003	6,598	100,223	2,361,165	318,806	2,679,971	10,994	7,759	2.75
BAY TB Equity	BANK OF AYUDHYA PCL	8,738	10,088	73,713	1,824,931	0	1,824,931	8,618	7,127	4.35
KTB TB Equity	KRUNG THAI BANK PUB CO LTD	7,805	7,096	93,669	2,610,638	165,090	2,775,728	12,437	10,773	2.82
TTB TB Equity	TMBTHANACHART BANK PCL	3,994	3,631	38,813	1,126,748	86,291	1,213,039	5,170	5,240	3.04
KKP TB Equity	KIATNAKIN PHATRA BANK PCL	961	708	14,847	336,122	19,937	348,628	1,955	1,772	#N/A N/A
TISCO TB Equity	TISCO FINANCIAL GROUP PCL	775	565	4,949	225,621	9,473	235,094	1,734	1,642	4.82
CREDIT TB Equity	THAI CREDIT BANK PCL	664	550	0	184,988	12,110	190,246	1,165	1,175	7.70
LHFG TB Equity	LH FINANCIAL GROUP PCL	189	(2)	8,146	282,212	14,605	666,934	842	841	#N/A N/A
TCAP TB Equity	THANACHART CAPITAL PCL	116	161	0	46,423	0	0	1,894	2,078	#N/A N/A

Disclaimer: This report has been prepared by DAOL SECURITIES (THAILAND). The information herein has been obtained from sources believed to be reliable and accurate; however, DAOL SEC makes no representation as to the accuracy and completeness of such information. Information and opinions expressed herein are subject to change without notice. DAOL SEC has no intention to solicit investors to buy or sell any securities in this report. In addition, DAOL SEC does not guarantee returns nor price of the securities described in the report nor accept any liability for any loss or damage of any kind arising out of the use of such information or opinions in this report. Investors should study this report carefully in making decisions. All rights are reserved. This report may not be reproduced, distributed or published by any person in any manner for any purpose without the permission of DAOL SEC Investment in securities has risks. Investors are advised to consider carefully before making decisions.

DAOL

다음

DAOL (THAILAND)

กลุ่มธุรกิจการเงิน ดาโอ (ประเทศไทย)

DAOL SEC

DAOL INVESTMENT
MANAGEMENT

DAOL REIT

DAOL LEND

'DAOL, your lifetime financial partner'

📧 contactcenter@daol.co.th

☎ 1538

🌐 www.daol.co.th

📘 [daol.th](https://www.facebook.com/daol.th)

📺 DAOL Channel