

DAOL Weekly Strategy

30 Mar - 3 Apr 2026

ฝ่ายวิเคราะห์กลยุทธ์การลงทุนหลักทรัพย์

เบอร์โทรศัพท์ : 02-351-1801

โดย : มงคล พ่วงเกตุรา (ต่อ 5450), พรรณนภา เหมะสุรัตน์ (ต่อ 5451), มีทวรรณ ปันตารักษ์ (ต่อ 5453)

Date	Country	Event	Period	Surv(M)	Prior
30-Mar	EC	Consumer Confidence	Mar F	--	-16.3
31-Mar	* CH	Manufacturing PMI	Mar	50.2	49
31-Mar	* CH	Non-manufacturing PMI	Mar	50.1	49.5
31-Mar	* TH	BoP Current Account Balance	Feb	--	\$700m
31-Mar	TH	BoP Overall Balance	Feb	--	\$2193m
31-Mar	* EC	CPI Estimate YoY	Mar P	--	1.90%
31-Mar	* EC	CPI YoY	Mar P	--	1.90%
31-Mar	* EC	CPI MoM	Mar P	--	0.006
31-Mar	* EC	CPI Core YoY	Mar P	--	2.40%
31-Mar	* US	JOLTS Job Openings Rate	Feb	--	4.20%
1-Apr	* CH	RatingDog China PMI Mfg	Mar	52.4	52.1
1-Apr	* US	ADP Employment Change	Mar	--	63k
1-Apr	* US	Retail Sales Advance MoM	Feb	--	-0.20%
1-Apr	US	S&P Global US Manufacturing PMI	Mar F	--	52.4
1-Apr	* US	ISM Manufacturing	Mar	51.8	52.4
2-Apr	* US	Initial Jobless Claims	28-Mar	--	--
3-Apr	* CH	RatingDog China PMI Composite	Mar	--	55.4
3-Apr	* US	Change in Nonfarm Payrolls	Mar	53.71k	-92k
3-Apr	US	Average Hourly Earnings MoM	Mar	0.36%	0.40%
3-Apr	* US	Unemployment Rate	Mar	0.0443	4.40%
7-Apr	* TH	CPI YoY	Mar	--	-0.88%
7-Apr	* TH	CPI NSA MoM	Mar	--	-0.24%
7-Apr	* TH	CPI Core YoY	Mar	--	0.56%
9-Apr	* US	FOMC Meeting Minutes	18-Mar	--	--
9-Apr	* US	PCE Price Index MoM	Feb	--	0.30%
9-Apr	* US	PCE Price Index YoY	Feb	--	2.80%
9-Apr	* US	Core PCE Price Index MoM	Feb	--	0.40%
9-Apr	* US	Core PCE Price Index YoY	Feb	--	3.10%
9-Apr	* US	Initial Jobless Claims	4-Apr	--	--
9-Apr	* US	GDP Annualized QoQ	4Q T	--	0.70%
10-Apr	* CH	PPI YoY	Mar	--	-0.90%
10-Apr	* CH	CPI YoY	Mar	--	1.30%
10-Apr	* US	CPI MoM	Mar	--	0.30%
10-Apr	* US	Core CPI MoM	Mar	--	0.20%
10-Apr	* US	CPI YoY	Mar	--	2.40%
10-Apr	* US	Core CPI YoY	Mar	--	2.50%
10-Apr	US	U. of Mich. Sentiment	Apr P	--	--
14-Apr	* CH	New Yuan Loans CNY YTD	Mar	--	5610.0b
16-Apr	* TH	Consumer Confidence	Mar	--	53.7

* สงครามเข้าสู่สัปดาห์ที่ 5 และการเปิดแนวรบใหม่รอบด้าน: ความขัดแย้งทวีความรุนแรงขึ้นเมื่ออิสราเอลเปิดฉากโจมตีเตหะราน ขณะที่ซาอุดีอาระเบียต้องสกัดกั้นโดรนเกือบสิบลำเมื่อวันอาทิตย์ที่ผ่านมา ยิ่งไปกว่านั้น **กบฏฮูตี (Houthis) จากเยเมนได้กระโดดเข้าร่วมสงครามอย่างเป็นทางการตั้งแต่วันเสาร์ โดยเปิดแนวรบใหม่ด้วยการยิงขีปนาวุธถล่มอิสราเอล**

* สหรัฐฯ ส่งทหารเพิ่ม เตรียมพร้อมลุยภาคพื้นดิน: ทหารสหรัฐฯ อีกกว่า 3,500 นายเดินทางถึงตะวันออกกลางแล้ว สอดคล้องกับรายงานของ Washington Post ที่ระบุว่ากระทรวงกลาโหมสหรัฐฯ (Pentagon) กำลังเตรียมความพร้อมสำหรับปฏิบัติการภาคพื้นดิน (Ground operations) ในอิหร่านซึ่งอาจยืดเยื้อนานหลายสัปดาห์

* วิกฤตลูกลามสู่ตลาด "อะลูมิเนียม": การโจมตีของอิหร่านเมื่อวันเสาร์ได้สร้างความเสียหายให้กับผู้ผลิตอะลูมิเนียม 2 แห่งในตะวันออกกลาง ซึ่งจะกลายเป็นตัวเร่ง (Catalyst) ให้ราคาโลหะสำคัญชนิดนี้พุ่งสูงขึ้นอย่างรุนแรงในอีกไม่กี่วันข้างหน้า

* Stagflation ของจริง! ภาวะขาดแคลนพลังงานฉ้อลามถึงยุโรป: อุตสาหกรรมพลังงานเตือนว่า ภาวะช็อกด้านอุปทานน้ำมันเพิ่งจะเริ่มต้นขึ้นเท่านั้นหลังช่องแคบฮอร์มุสถูกปิดตายครบ 1 เดือน ภาวะขาดแคลนเชื้อเพลิงที่บีบคั้นเอเชียกำลังจะลุกลามไปยังฝั่งตะวันตก โดยยุโรปมีความเสี่ยงสูงมากที่จะเผชิญกับวิกฤตขาดแคลน "น้ำมันดีเซล" และราคาที่พุ่งทะยานในอีกไม่กี่สัปดาห์ข้างหน้า

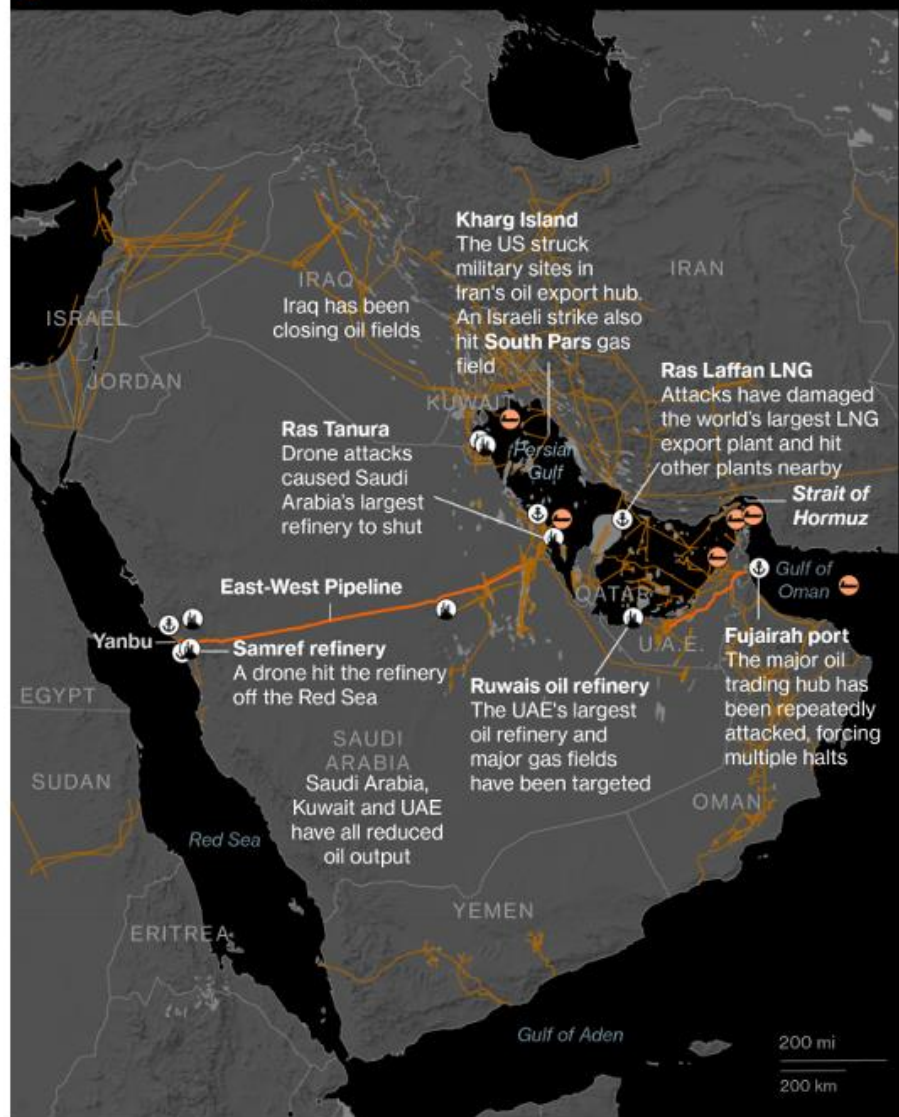
* รอยร้าวในกลุ่มประเทศอ่าวเปอร์เซีย (Gulf States): กลุ่มประเทศตะวันออกกลางเริ่มแสดงความไม่พอใจต่อสหรัฐฯ อย่างหนัก โดยมีการตั้งคำถามเป็นการภายในถึงความน่าเชื่อถือของหลักประกันความมั่นคงจากอเมริกา และกังวลต่อการขาดยุทธศาสตร์ที่ชัดเจนของรัฐบาลทรัมป์

* ความเคลื่อนไหวอื่นๆ ที่น่าสนใจ: กรุงเตหะรานเผชิญภาวะไฟฟ้าดับชั่วคราวหลังถูกโจมตี ท่ามกลางความพยายามผลักดันสันติภาพที่เพิ่มขึ้น นอกจากนี้ สหรัฐฯ ยังยอมผ่อนปรนให้เรือบรรทุกน้ำมันของรัสเซียเดินทางเข้าเทียบท่าที่คิวบาได้ ซึ่งถือเป็นการแหกกฎการปิดล้อมทางเศรษฐกิจของตนเอง

Saudi Pipeline Keeps Some Gulf Oil Flowing

The Kingdom rushes to boost exports via its East-West pipeline to the Red Sea as the Strait of Hormuz remains at a near standstill

Oil refinery Oil terminal, LNG export terminal Oil, gas field Oil, gas pipeline Tanker that has been damaged by an attack



Sources: Bloomberg reporting, Institute for the Study of War and AEI's Critical Threats Project; US Central Intelligence Agency; US Department of Energy
Bloomberg

ปริมาณการส่งออกน้ำมันของซาอุดีอาระเบีย

(ข้อมูลอัปเดต ณ เดือนมีนาคม 2026) ปริมาณการส่งออกน้ำมันของซาอุดีอาระเบียผ่านทาง "ทะเลแดง" (Red Sea) พุ่งสูงขึ้นเป็นประวัติการณ์ โดยมีรายละเอียดและตัวเลขที่สำคัญดังนี้:

ปริมาณการส่งออก (ผ่านท่าเรือยันบู - Yanbu)

เป้าหมายและจุดสูงสุด: ซาอุดี ได้เร่งการส่งออกผ่านทะเลแดง โดยตั้งเป้าระดับสูงสุดที่ **3.8 ล้านบาร์เรลต่อวัน** ภายในเดือนมีนาคม 2026 (บางช่วงของสัปดาห์มีรายงานว่าไหล่น้ำมันขึ้นเรือได้ทะลุ 4 ล้านบาร์เรลต่อวัน)

อัตราการเติบโต: ตัวเลขนี้พุ่งขึ้นกว่า 4 เท่าจากช่วงก่อนวิกฤต ซึ่งปกติซาอุดี จะส่งออกผ่านทะเลแดงเพียงราวๆ 800,000 - 1.3 ล้านบาร์เรลต่อวันเท่านั้น (สัดส่วนเดิมคือส่งผ่านอ่าวเปอร์เซีย 80% และทะเลแดงเพียง 20%)

การยกระดับความขัดแย้งในตะวันออกกลาง (สหรัฐฯ-อิสราเอล-อิหร่าน) ทำให้เส้นทางขนส่งหลักอย่าง **ช่องแคบฮอร์มุซ (Strait of Hormuz)** ถูกปิดกั้นและมีความเสี่ยงสูง ซาอุดีอาระเบียจึงต้องแก้เกมโดยการปัมน้ำมันดิบจากแหล่งผลิตฝั่งตะวันออก ลำเลียงผ่านท่อส่งน้ำมันข้ามคาบสมุทร (**East-West Pipeline**) มายังท่าเรือยันบู (Yanbu) ทางฝั่งตะวันตกซึ่งติดกับทะเลแดงแทน

สรุปประเด็นสำคัญ (Key Highlights):

ตลาดหุ้นเอเชียตึงหนักร: ดัชนีหลักในภูมิภาคเปิดตลาดร่วงแรง นำโดยดัชนี KOSPI ของเกาหลีใต้ที่ดิ่งลงถึง 5% กดดันให้ดัชนี MSCI Asia Pacific ร่วงเกือบ 2% ขณะที่ฟิวเจอร์สหรัฐฯ ปรับตัวลงต่อเนื่องหลังจากเพิ่งทำสถิติร่วงรายสัปดาห์ที่รุนแรงที่สุดนับตั้งแต่ปี 2022

น้ำมันทะยานทะลุ \$116 - อะลูมิเนียมพุ่ง 5%: ราคาน้ำมันดิบเบรนท์ (Brent) บวกกว่า 3% ขึ้นไปเทรดที่ระดับ 116 ดอลลาร์/บาร์เรล (WTI ทะลุ 102 ดอลลาร์) ส่วนเงินดอลลาร์ยังคงแข็งค่าขึ้นเป็นวันที่ 5 ติดต่อกันในฐานะสินทรัพย์หลบภัย (Safe haven) ด้านราคาอะลูมิเนียมปรับตัวขึ้นแรงถึง 5%

ความเสี่ยงสงครามยืดเยื้อ & โอกาสน้ำมันแตะ \$200: การเปิดแนวรบของกบฏฮูตี และข่าวลือที่ว่าประธานาธิบดีทรัมป์กำลังพิจารณาสั่งทหารปฏิบัติการพิเศษเพื่อยึดแร่ยูเรเนียมเกือบ 1,000 ปอนด์จากอิหร่าน ทำให้นักวิเคราะห์จาก Macquarie เตือนว่า ถ้ายืดเยื้อและช่องแคบฮอร์มุซถูกปิดตายถึงเดือน มิ.ย. ราคาน้ำมันอาจพุ่งไปถึง 200 ดอลลาร์/บาร์เรล (ประเมินโอกาสเกิดจากทัศนคติถึง 40%)

ตลาดหมดหวัง Fed ลดดอกเบี้ย: ความกังวลเรื่องเงินเฟ้อพุ่งจากราคาพลังงาน ทำให้นักลงทุนเทขายพันธบัตรรัฐบาล (ดึง Yield พุ่งสูงขึ้น) ตอนนี้ตลาดสวอปอัตราดอกเบี้ยประเมินว่าธนาคารกลางสหรัฐฯ (Fed) จะ "ไม่มีการลดดอกเบี้ยเลย" ในปีนี้ และนักลงทุนบางส่วนเริ่มเตรียมใจรับมือกับ "การขึ้นดอกเบี้ย" แทน

พอร์ตมาตรฐาน 60/40 อ่วมหนัก: พอร์ตการลงทุนแบบกระจายความเสี่ยง (หุ้น 60% / ตราสารหนี้ 40%) ขาดทุนไปแล้ว 6.3% ในเดือนนี้ ทำสถิติแย่ที่สุดนับตั้งแต่เดือน ก.ย. 2022 สินทรัพย์ป้องกันความเสี่ยงแทบทุกประเภทถูกเทขายลงมาพร้อมกันหมด ไม่เว้นแม้แต่ Bitcoin ที่ร่วงหลุด 66,000 ดอลลาร์

Market Dashboard: ประเมินทิศทางและปัจจัยกระทบตลาด

ปัจจัยบวก (Positive Factors)

- ความชัดเจนทางการเมือง: เตรียมทูลเกล้าฯ ครม. อนุทิน 2
- มาตรการรัฐ: ลดภาษีดีเซล 1 บาท/ลิตร, เพิ่มเงินบัตรสวัสดิการฯ 100 บาท, เตรียมฟื้นโครงการคนละครึ่ง

ปัจจัยลบ (Negative Factors)

- ภูมิรัฐศาสตร์: สงครามตะวันออกกลางยกระดับ (สหรัฐฯ-อิสราเอล ปะทะ อิหร่าน)
- นโยบายการเงิน: ความกังวลทิศทางดอกเบี้ย FED จากภาวะเงินเฟ้อ (ราคาน้ำมันพุ่ง)

ฝั่งซื้อ (Buy Side)

- กลุ่มธนาคาร (แหล่งหลบภัยชั้นดี)
- กลุ่มพลังงานขนาดใหญ่ (รับอานิสงส์ราคาน้ำมันพุ่ง)
- กลุ่มค้าปลีก (อิงมาตรการกระตุ้นเศรษฐกิจในประเทศ)

ฝั่งขายและชะลอลงทุน (Sell & Hold Side)

- ตลาดหุ้นโดยรวม (เผชิญแรงขายทำกำไรจากความเสี่ยงวิกฤตพลังงานและสงครามยืดเยื้อ)

คาดการณ์กรอบ SET Index สัปดาห์นี้: 1420 - 1470 จุด

คาดการณ์ทิศทางตลาดหุ้นไทย: ประคองตัวท่ามกลางความผันผวน

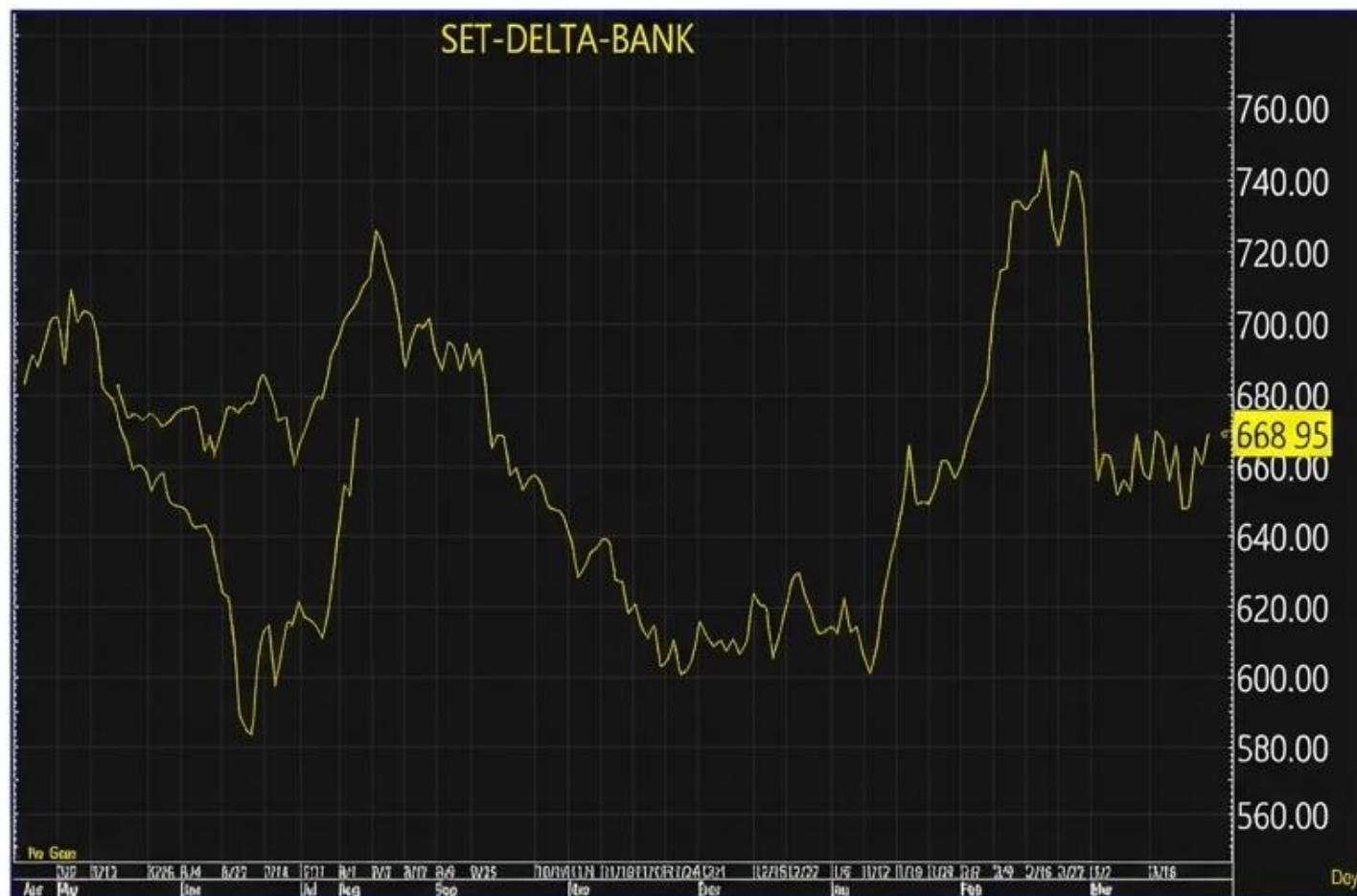
แรงกดดัน (Downside Risk)

ดัชนีมีโอกาสเผชิญแรงขายทำกำไรตามทิศทางตลาดหุ้นต่างประเทศ จากความกังวลสงครามตะวันออกกลางและทิศทางดอกเบี้ย FED

ปัจจัยพยุงตลาด (Upside Support)

Downside ถูกจำกัดด้วยแรงซื้อเก็งกำไรในหุ้นกลุ่มพลังงานขนาดใหญ่ ความชัดเจนทางการเมืองและความหวังมาตรการกระตุ้นเศรษฐกิจ

แนวรับ-แนวต้าน สำคัญ
ประเมินไว้ที่กรอบ 1420 - 1470 จุด



Fund Flow: กระแสเงินทุนเคลื่อนย้ายต่างชาติ

ตลาดหุ้นไทย (SET+MAI)

+3,292.71 ล้านบาท

นักลงทุนต่างชาติมีสถานะซื้อสุทธิ

ตลาดตราสารหนี้

-452 ล้านบาท

นักลงทุนต่างชาติมีสถานะขายสุทธิ
(Net Outflow รวม 454 ล้านบาท)
สอดคล้องกับทิศทาง US Treasury Yield
ที่ปรับตัวสูงขึ้นจากความกังวลด้านเงินเฟ้อ

Investor Type	Net	Buy	Sell
Foreign	3300.29+	38194.80+	34894.51+
Institute	-2297.50+	4187.08+	6484.58+
Proprietary	821.50+	3922.23+	3100.73+
Customer	-1824.29+	17094.28+	18918.57+

ปัจจัยในประเทศ: การเมืองชัดเจน หนุนมาตรการกระตุ้นเศรษฐกิจ



เสถียรภาพรัฐบาล

เตรียมนำรายชื่อ ครม. อนุทิน 2 ขึ้นทูลเกล้าฯ (30 มี.ค.) และเตรียมแถลงนโยบายต่อรัฐสภาทันที



ลดภาระค่าครองชีพ & กระตุ้นการบริโภค

อนุมัติลดภาษีสรรพสามิตดีเซล 1 บาท/ลิตร และเพิ่มเงินบัตรสวัสดิการแห่งรัฐอีก 100 บาท/เดือน (ครอบคลุม 13.4 ล้านราย) เตรียมเปิดตัวโครงการ 'คนละครึ่ง' เฟสใหม่ทันที หนุนหุ้นกลุ่มค้าปลีก



ความเสี่ยงที่ต้องระวัง

ติดตาม กกต. ส่งคำชี้แจงศาลรัฐธรรมนูญปมบัตรเลือกตั้ง หากผลเชิงลบสุดอาจนำไปสู่สุญญากาศทางการเมือง

ปัจจัยต่างประเทศ: จับตามโยบาย FED และสงครามการค้า



ทิศทางดอกเบี้ย FED

เจ้าหน้าที่ส่งสัญญาณวัฏจักร 'ลดดอกเบี้ย' อาจสิ้นสุดลง และอาจต้องพิจารณา 'ขึ้นดอกเบี้ย' หากเงินเฟ้อพุ่งสูงจากราคาน้ำมัน (Stagflation Risk)



สงครามการค้าจีน-สหรัฐฯ

จีนเริ่มกระบวนการสอบสวนการค้า (Trade Probes) ตอบโต้มาตรการภาษีสหรัฐฯ เพิ่มแรงกดดันก่อนการประชุมสุดยอด Xi-Trump

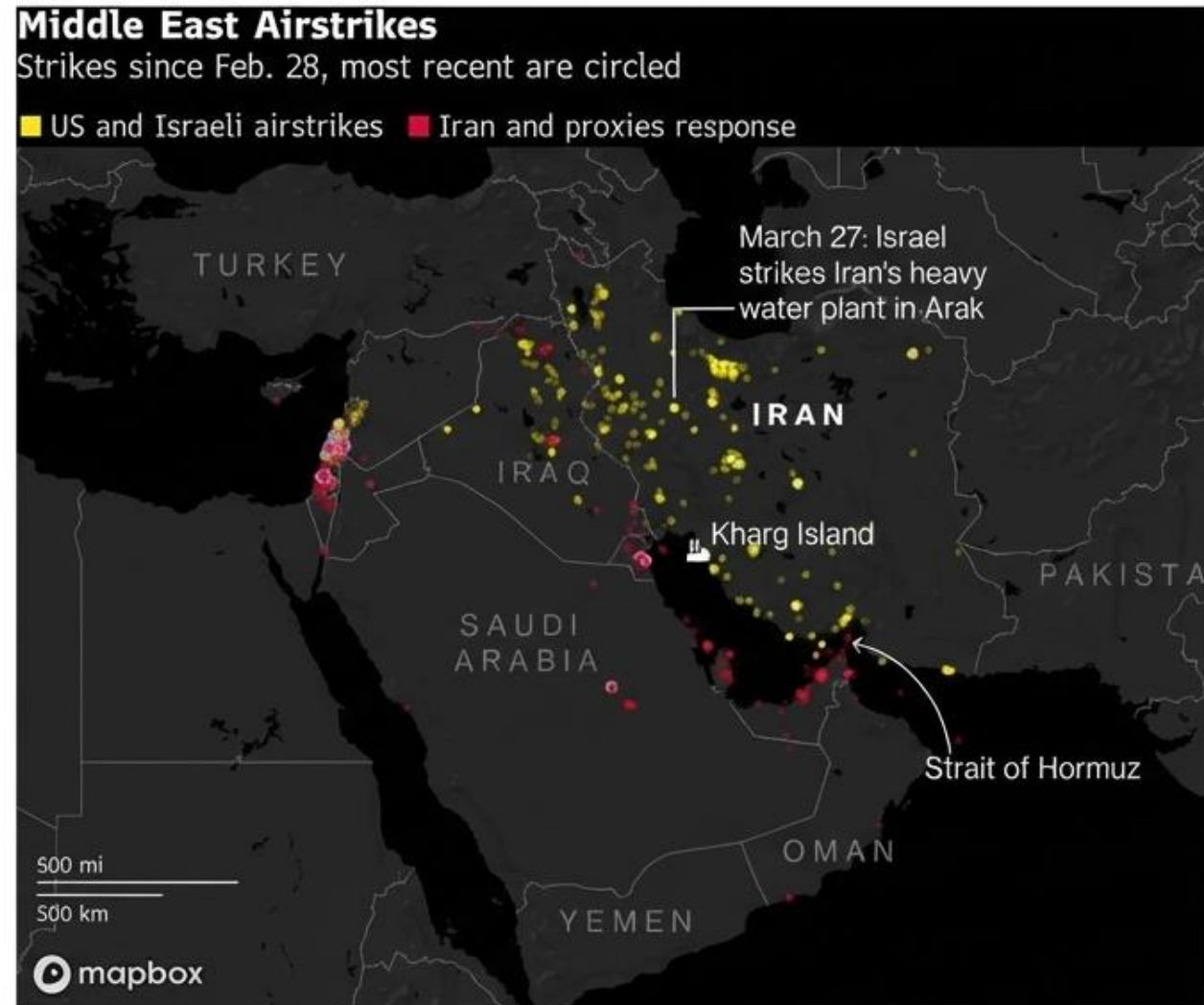


วิกฤตพลังงานโลก

การประชุมฉุกเฉินระดับโลกของรัฐมนตรีคลังและพลังงานกลุ่ม G7 (30 มี.ค.) เพื่อหาแนวทางรับมือภาวะเงินเฟ้อและรักษาเสถียรภาพระบบการเงิน

สงครามตะวันออกกลางยกระดับ: สหรัฐฯ-อิสราเอล ปะทะ อิหร่าน

- **การโจมตีข้ามพรมแดน:** สหรัฐฯ และอิสราเอลเปิดฉากโจมตีโรงงานนิวเคลียร์ (Arak) และโรงงานเหล็กกล้าในอิหร่าน
- **การตอบโต้ของอิหร่าน:** ยิงขีปนาวุธใส่ฐานทัพอากาศสหรัฐฯ ในอ่าวเปอร์เซีย และมุ่งโจมตีมหาวิทยาลัยเครือข่ายอเมริกันในภูมิภาค
- **ขยายวงความขัดแย้ง:** กลุ่มฮูตีในเยเมนเข้าร่วมสงครามยิงขีปนาวุธใส่อิสราเอล ขณะที่อิสราเอลละเมิดข้อตกลงหยุดยิงในกาซา (ยอดผู้เสียชีวิตสะสมทะลุ 72,000 ราย)



วิกฤตโลจิสติกส์โลก: ช่องแคบฮอร์มุซและการเคลื่อนทัพ

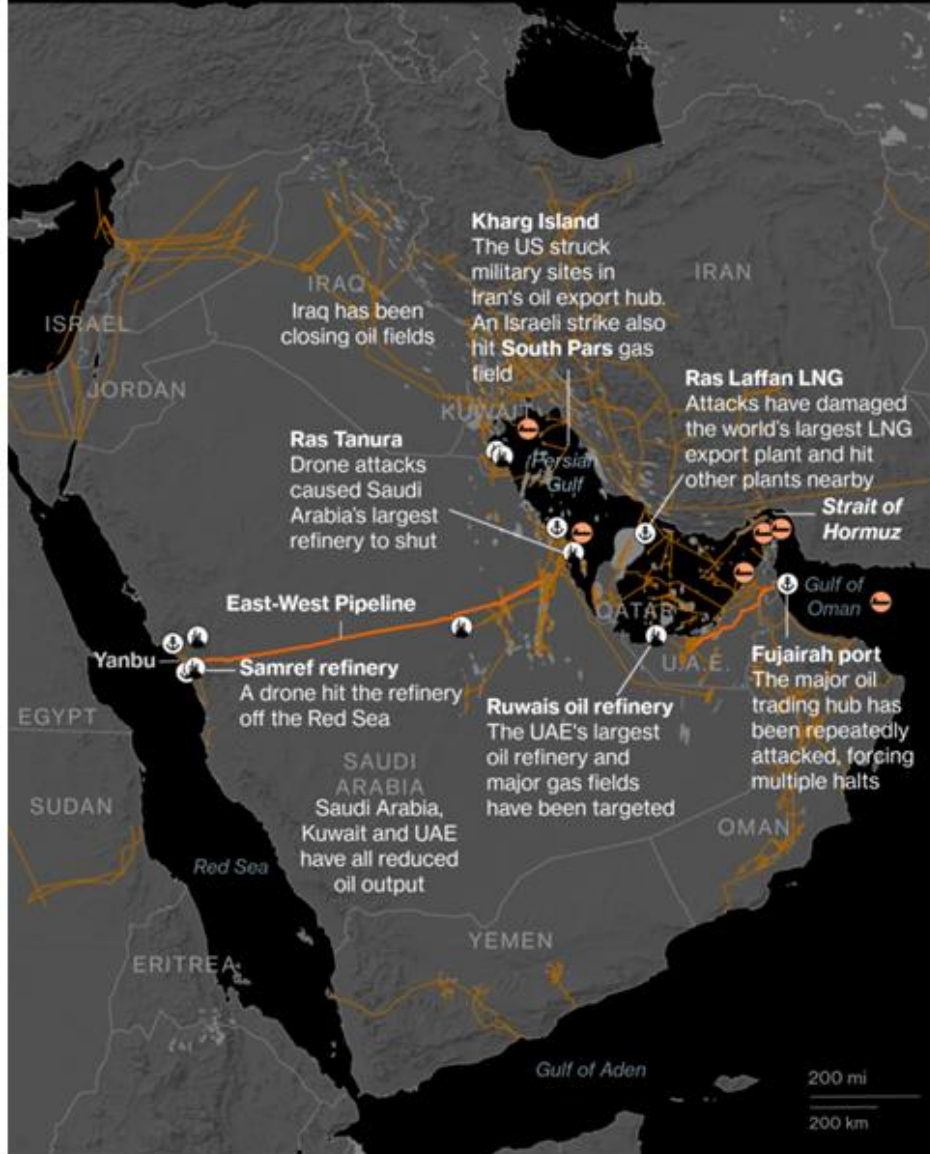


- **วิกฤตช่องแคบฮอร์มุซ:** ถูกปิดกั้นส่งผลกระทบต่ออย่างหนักต่อการขนส่งน้ำมันและก๊าซธรรมชาติของโลก
- **สหรัฐฯ เตรียมกำลังพลภาคพื้นดิน:** นาวิกโยธิน 2,500 นายเดินทางถึงตะวันออกกลาง คาดอาจมีปฏิบัติการยึดเชื้อเพื่อเปิดเส้นทางเดินเรือ
- **ทางออกระยะสั้นของไทย:** อิหร่านไฟเขียวอนุญาตให้เรือบรรทุกน้ำมันของไทย (เช่น เรือของกลุ่ม Bangchak) ผ่านช่องแคบได้สำเร็จ ช่วยลดความเสี่ยงขาดแคลนพลังงานในประเทศ

Saudi Pipeline Keeps Some Gulf Oil Flowing

The Kingdom rushes to boost exports via its East-West pipeline to the Red Sea as the Strait of Hormuz remains at a near standstill

- Oil refinery
- Oil terminal, LNG export terminal
- Oil, gas field
- Oil, gas pipeline
- Tanker that has been damaged by an attack



Sources: Bloomberg reporting, Institute for the Study of War and AEI's Critical Threats Project; US Central Intelligence Agency; US Department of Energy

สินค้าโภคภัณฑ์: ราคาน้ำมันพุ่งทะยาน กดดันราคาทองคำระยะสั้น

ราคาน้ำมันดิบ (Brent & WTI):

ปรับตัวสูงขึ้นทะลุระดับสำคัญ (Brent ปิดเหนือ 112 ดอลลาร์/บาร์เรล บวกเกือบ 4%) จากความกังวลอุปทานตึงตัวหลังฮอร์มุซถูกปิดกั้น และซาอูฯ ต้องเร่งใช้ท่อส่งน้ำมันเลียบทะเลแดง

ราคาทองคำ & ค่าเงินบาท:

ราคาทองคำ: ในช่วงบ่ายปรับตัวย่อลง สวนทางกับราคาน้ำมันที่พุ่งขึ้น ท่ามกลางความผันผวนของค่าเงินและ Risk Premium

ทิศทางค่าเงินบาท: ปิดที่ 32.88-32.90 บาท/ดอลลาร์ แกว่งตัวไร้ทิศทาง ท่ามกลางความตึงเครียดของภูมิรัฐศาสตร์

ข่าวสำคัญ: กระทรวงพาณิชย์คุมเข้มสินค้า - รัสเซียแบนส่งออกน้ำมัน



ผลกระทบในประเทศ (Domestic Impact)

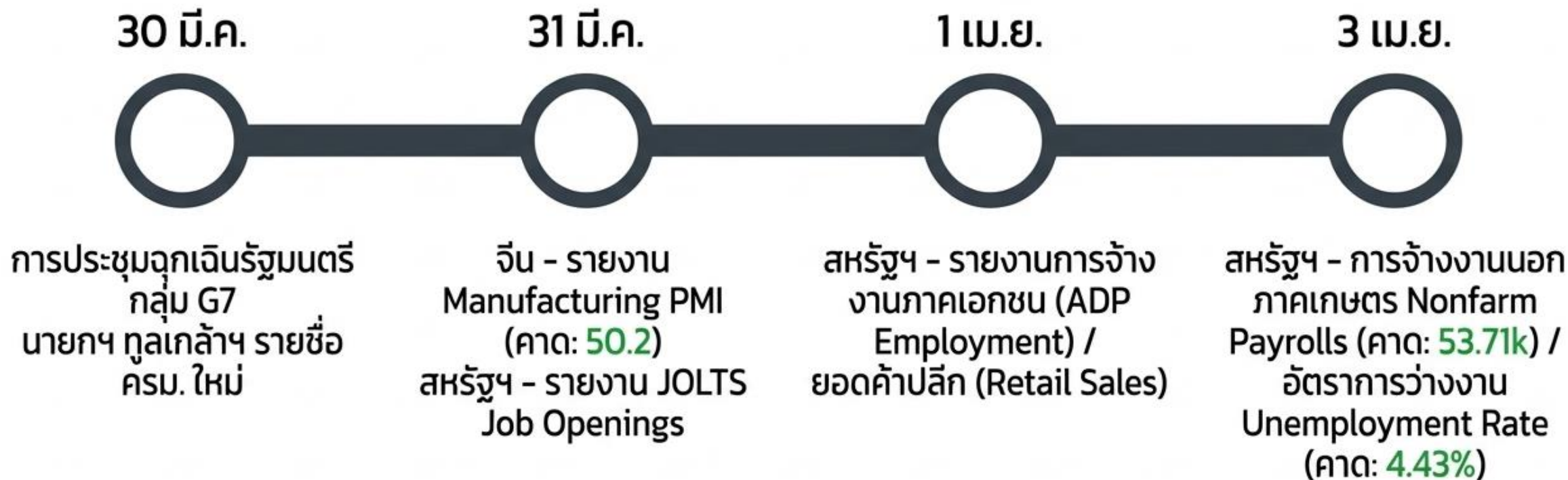
- **เพิ่มรายการสินค้าควบคุม:** พาณิชย์เตรียมเสนอ ครม. เพิ่มสินค้าควบคุมจาก 59 เป็น 66 รายการ (เพิ่ม 7 รายการ เช่น เม็ดพลาสติก, น้ำดื่มบรรจุขวด, น้ำปลา, ซีอิ๊ว)
- **ตรวจสอบค่าการกลั่น:** รุมว.พลังงาน ตั้งคณะทำงานตรวจสอบโครงสร้างต้นทุนโรงกลั่นให้เป็นธรรม เพื่อบรรเทาภาระประชาชน



ผลกระทบต่างประเทศ (Global Impact)

- **รัสเซียระงับส่งออกน้ำมันเบนซิน:** มีผล 1 เม.ย. เพื่อคุมราคาในประเทศและรับมือวิกฤตพลังงานโลก ยิ่งเพิ่มความตึงตัวให้อุปทานพลังงานโลก

ตัวเลขเศรษฐกิจและ Event สำคัญที่ต้องจับตา



ตลาดจับตาตัวเลขแรงงานสหรัฐฯ อย่างใกล้ชิดเพื่อประเมินทิศทางดอกเบี้ยของ FED ในระยะถัดไป



Fund Flow

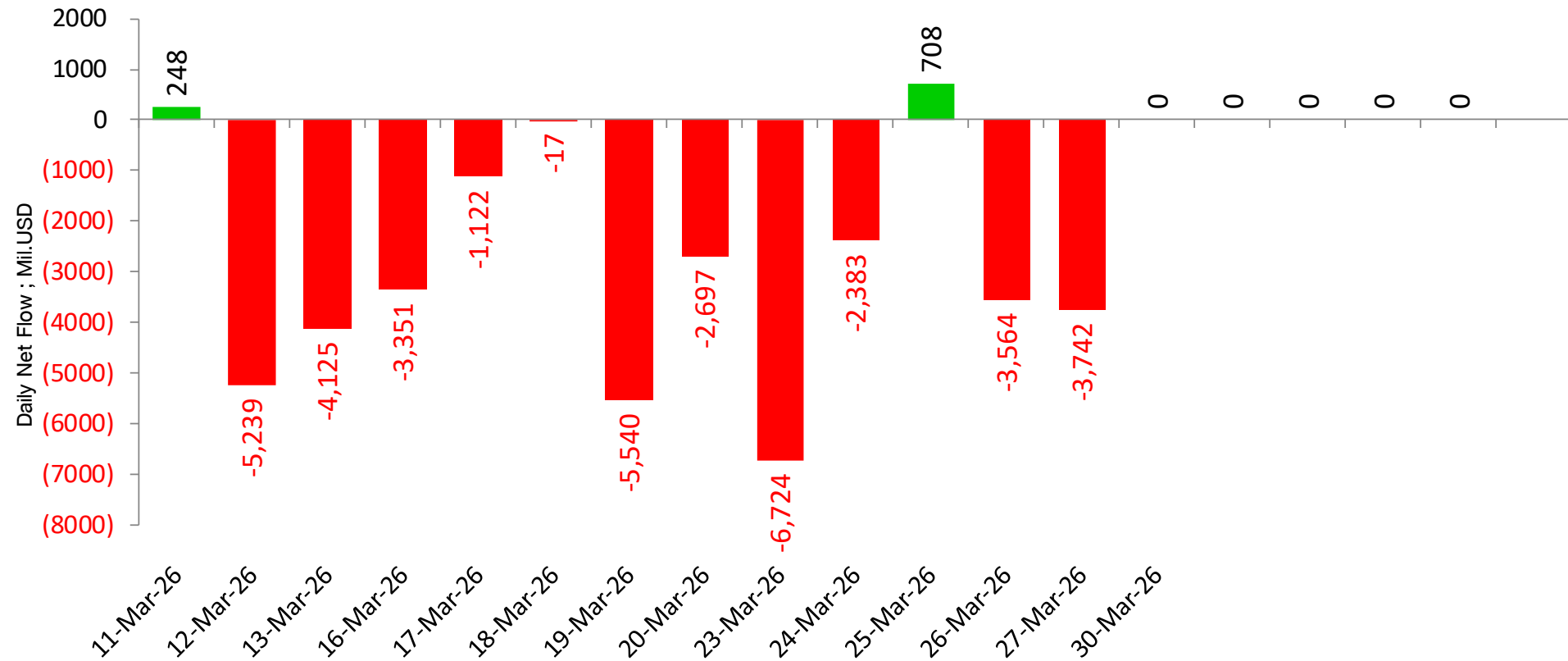
เม็ดเงินนักลงทุนต่างชาติ
ไหลเข้าตลาดหุ้นใดในฝั่งเอเชีย ...?

Flow ต่างชาติ ที่ไหลเข้า-ออก 6 ตลาดหลักเอเชีย

Equity	Bonds	Portfolio							
Country	Date	Daily	WTD	MTD	QTD	YTD	12M	YoY Lvl	
▼ Asia (11)									
China	31DEC2025			+31,524.0	+24,291.8	+120,517.0	+120,517.0		
India	25MAR2026	-166.6	-2,138.6	-11,703.6	-13,275.7	-13,275.7	-17,373.3	-1,904.3	
Indonesia	27MAR2026	-104.0	-1,321.8	-1,264.1	-1,831.7	-1,831.7	-1,027.4	+1,671.5	
Japan	20MAR2026		-15,761.5	-24,415.7	+16,054.8	+16,054.8	+96,088.5	+142,125.1	
Malaysia	26MAR2026	+28.3	+103.6	-18.6	+283.3	+283.3	-2,775.7	-6,039.8	
Philippines	27MAR2026	-1.6	-35.2	-194.1	+175.8	+175.8	-495.2	+289.4	
S. Korea	27MAR2026	-2,420.8	-9,029.1	-19,847.0	-33,093.6	-33,093.6	-33,951.8	-20,747.4	
Sri Lanka	27MAR2026	+0.0	-4.0	-11.2	-63.4	-63.4	-155.4	-112.7	
Taiwan	27MAR2026	-1,043.7	-2,654.5	-24,184.5	-14,376.5	-14,376.5	-7,052.8	+34,312.1	
Thailand	27MAR2026	+100.3	+58.9	-1,092.4	+790.8	+790.8	-1,324.4	+2,034.8	
Vietnam	27MAR2026	-4.9	-70.0	-529.4	-1,044.9	-1,044.9	-4,863.0	-1,050.9	

Remark : ตัวเลข Net position ของนักลงทุนต่างประเทศ ใน 6 ตลาดหุ้นเอเชีย ประกอบด้วย India-S.Korea-Taiwan-Vietnam-Philippines-Indonesia

Net Position (Equity) 6 ตลาดหุ้นเอเชีย



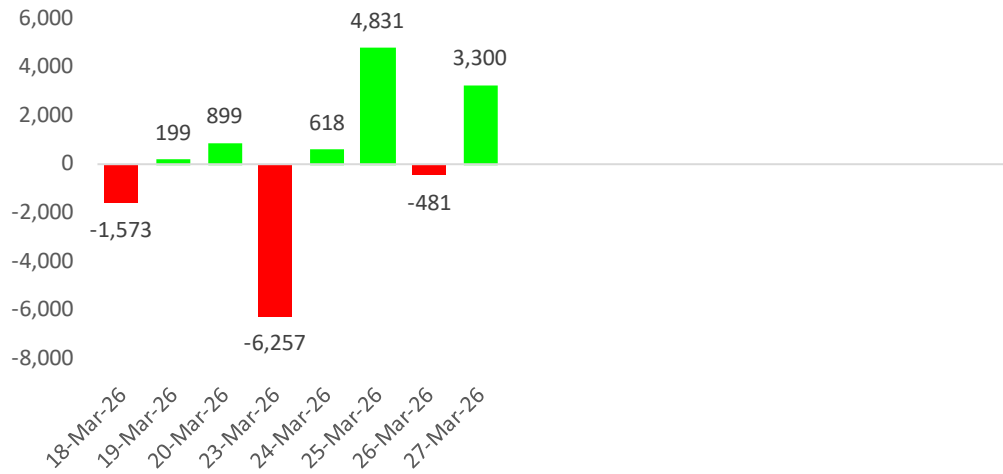
unit : Million USD

■ Sum of Foreign Net Position ; USD ; India-S.Korea-Taiwan-Vietnam-Philippines-Indonesia

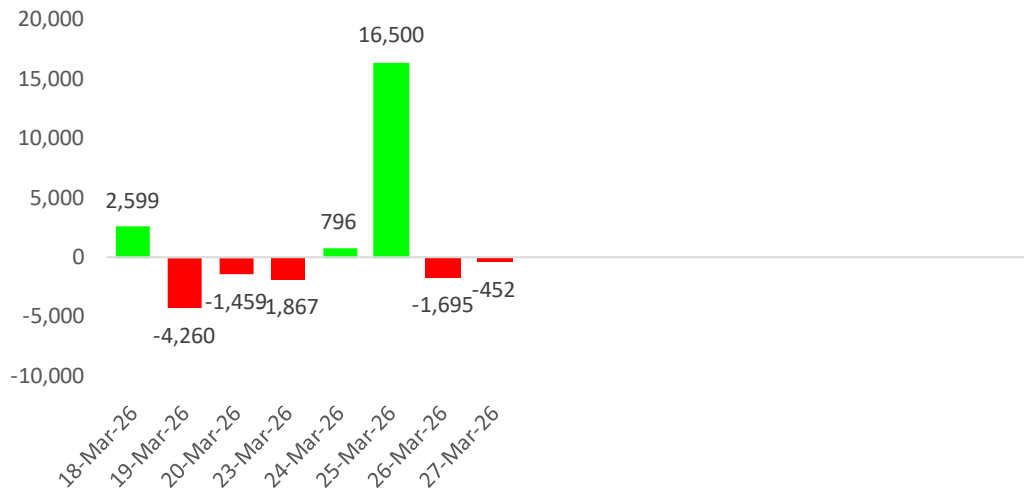
Remark : ตัวเลข Net position ของนักลงทุนต่างประเทศ ใน 6 ตลาดหุ้นเอเชีย ประกอบด้วย **India-S.Korea-Taiwan-Vietnam-Philippines-Indonesia**

Foreign Net Position in Thai Market

Foreign Net Position in Thai Equity (Million THB)



Foreign Net Position in Thai Bond (Million THB)



Net Position Accumulate monthly

30-Mar-26

Year	Foreign Net Position (Equity)	Local Institutional - Net position (Equity)	Foreign Net Position (Bond)	Foreign -net (SET50 Futures)
2021	-48,577	-77,336	211,222	27,284
2022	202,694	-152,754	214,094	78,351
2023	-192,490	91,301	39,368	-427,009
2024	-147,940	59,913	-33,726	-291,260
2025	-107,059	-40,773	63,102	-258,705
Jul '25	16,142	4,142	-326	-29,985
Aug '25	-21,737	-7	-3,870	-66,203
Sep '25	-11,949	2,684	6,870	-46,285
Oct '25	-4,388	-17,130	23,762	16,213
Nov '25	-12,488	-9,176	17,379	5,243
Dec '25	6,053	-12,899	-7,596	-61,983
Jan '26	4,355	-29,998	50,369	32,358
Feb '26	54,471	-15,492	23,034	-3,623
Mar '26	-34,711	-5,481	-43,501	-59,807
2026	24,115	-50,972	29,902	-31,072

Unit : Million Baht

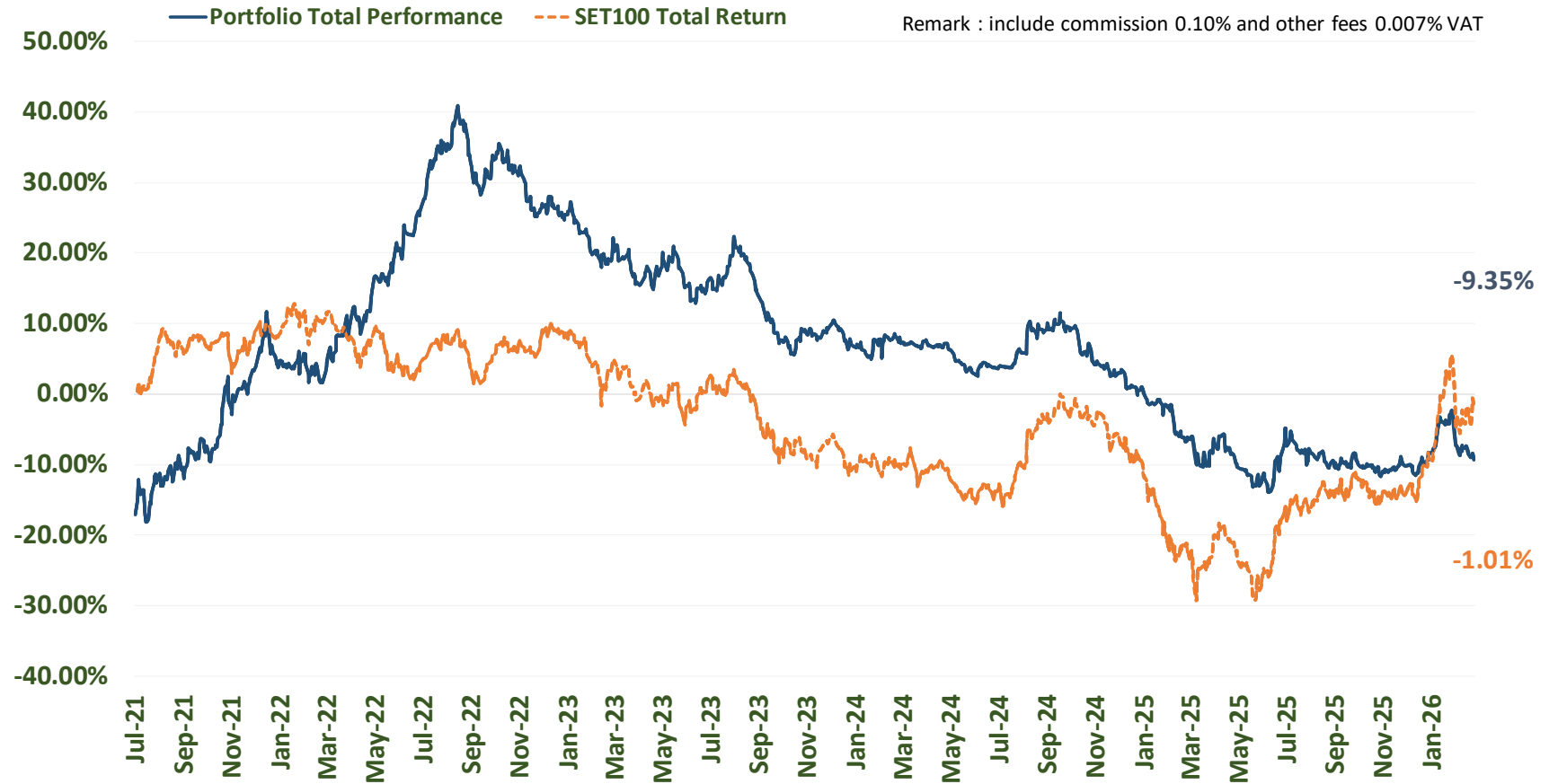
กลยุทธ์ลงทุนโดย DAOL



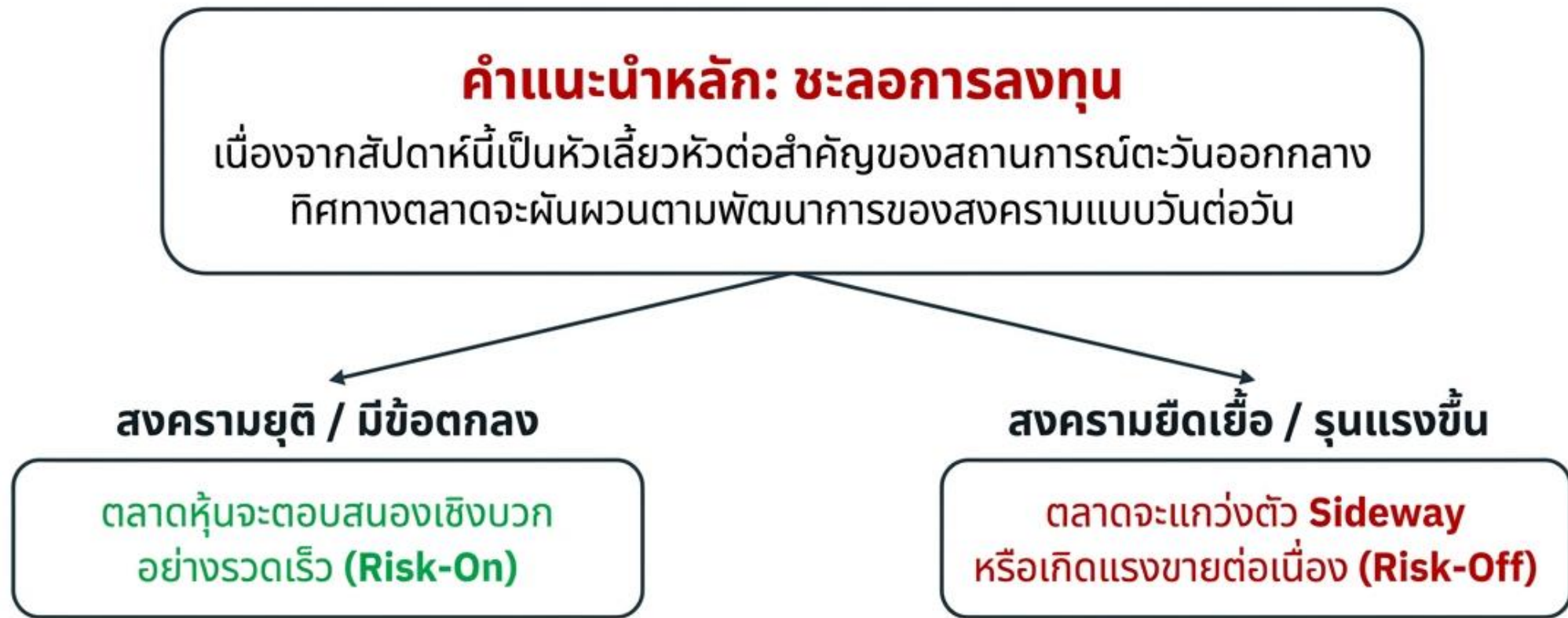
Portfolio Advisory 26-27 Mar 26

หุ้น	Weight	ราคาปิดวันก่อน	Return
Cash	10%		
ADVANC	10%	367.00 ↓	-0.27%
SCB	10%	145.50 ↓	-0.34%
CPALL	10%	44.00 ↓	-0.56%
BDMS	10%	18.40 ↑	0.55%
KTB	10%	35.00 →	0.00%
CPN	20%	61.25 ↓	-2.78%
PTTEP	20%	159.50 ↑	0.83%
	100%		↓ -0.45%
SET100			↑ 0.34%
SET			↑ 0.29%
SET50			↑ 0.28%
SSET			↑ 0.44%

Portfolio Advisory Return (%Total)



กลยุทธ์การลงทุน: ชะลอการลงทุน ท่ามกลางจุดเปลี่ยนสำคัญ

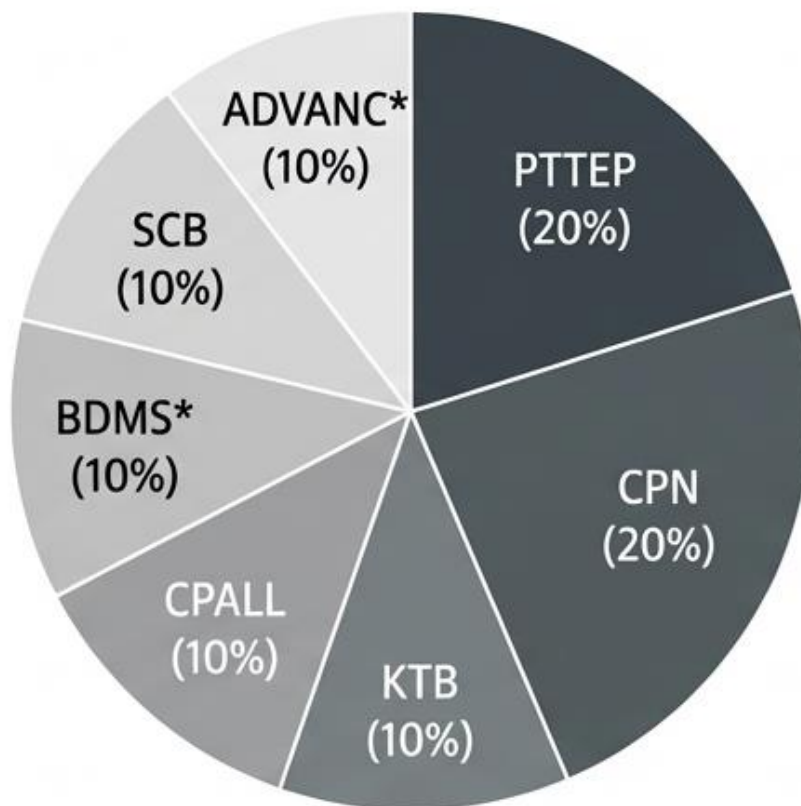


หุ้นแนะนำ: เน้นกลุ่ม Safe Haven และอิงมาตรการรัฐ

กลุ่มแหล่งหลบภัย (Safe Haven)

แนะนำพักเงินในหุ้นกลุ่มธนาคาร
(BBL, KTB, SCB, KBANK)
เนื่องจากส่วนใหญ่ยังไม่ขึ้น
เครื่องหมาย 'XD'

พอร์ตลงทุนแนะนำ (DAOL Portfolio)



คงหุ้นเดิม เน้นกระจายความเสี่ยงในหุ้น
ใหญ่ที่มีปัจจัยบวกเฉพาะตัว

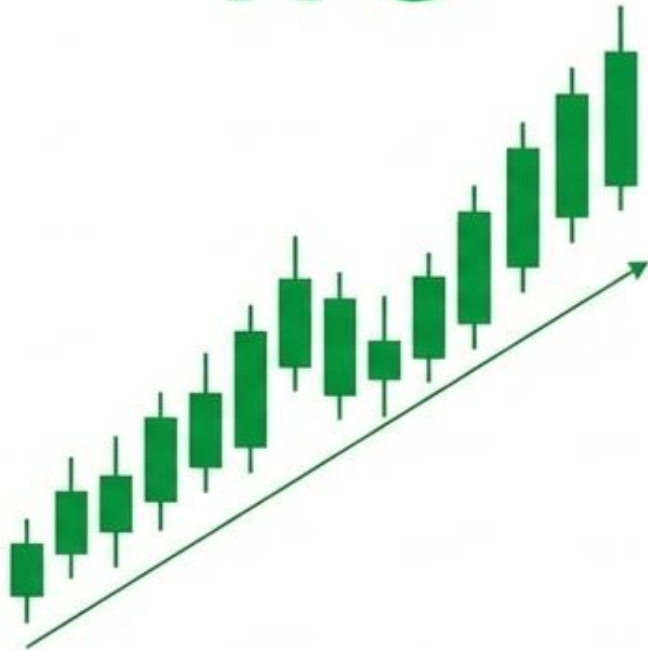
กลุ่มความหวังข้อตกลงหยุดยิง (Ceasefire Plays)

หากสถานการณ์คลี่คลาย
แนะนำ BA*, CBG, OSP, BH*

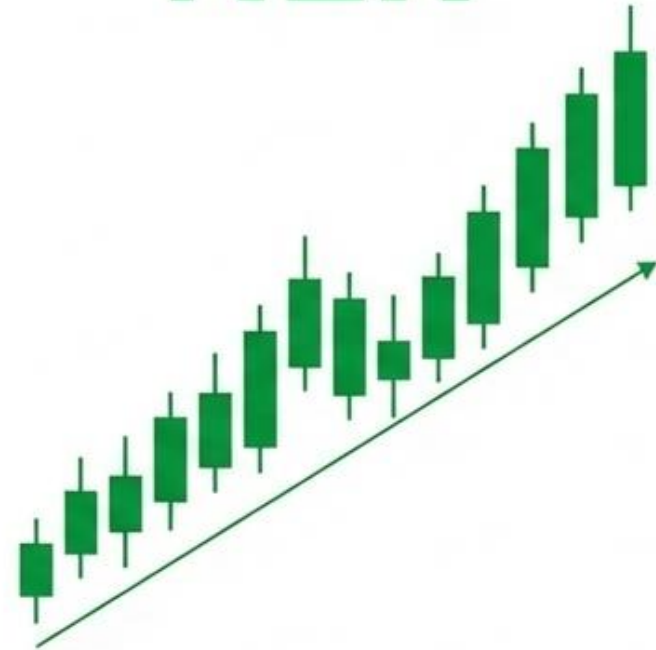
Technical View: มุมมองเชิงเทคนิค

คำแนะนำลงทุนเชิงเทคนิคสำหรับสัปดาห์นี้ โฟกัสไปที่หุ้นที่มีโมเมนตัมแข็งแกร่งกว่าตลาด (Outperform) ท่ามกลางความผันผวน

ITC



NER



ผลกระทบสงคราม US-Iran ต่อตลาดหุ้น ไทย

วิเคราะห์ 50 หุ้นร่วงหนักที่สุด ช่วง 27 ก.พ. – 27 มี.ค. 2569

จัดทำโดย DAOL Strategy Research Team | 20 มีนาคม 2569

Daily 27/02/2026 To 27/03/2026

DAOL SEC

หุ้นที่ราคาสูงมาก และ น่าสนใจเมื่อสงครามจบ

Symbol	Trading						Statistics					
	Prior	High	Low	Close	Chg.	%Chg.	Avg	Market Cap (Baht)	P/E* (Times)	P/BV* (Times)	Book Value per Share* (Baht)	Dividend Yield (%)
GLOBAL	7.8	7.85	5.3	5.4	-2.4	(30.77)	6.11	29,170,397,095.20	15.4	1.18	4.56	3.29
BA	18.5	18.4	12	13.2	-5.3	(28.65)	14.22	27,720,000,000.00	7.71	2.07	6.38	9.14
BGRIM	15.2	15.7	10.3	11.4	-3.8	(25.00)	11.75	29,718,660,000.00	17.74	0.89	12.83	3.61
BCPG	8.45	8.5	5.3	6.45	-2	(23.67)	6.59	19,322,647,736.55	22.59	0.69	9.4	5.43
SAWAD	29	29.25	21.6	22.3	-6.7	(23.10)	24	37,051,604,516.70	7.38	0.99	22.54	3.14
PLANB	4.8	4.82	3.56	3.72	-1.08	(22.50)	4.18	17,113,039,795.80	15.48	1.46	2.54	5.67
ASK	10.1	9.65	7.75	7.85	-2.25	(22.28)	8.67	5,524,761,548.00	10.39	0.47	16.84	5.1
CBG	46.25	46.25	32.75	36	-10.3	(22.16)	36.94	36,000,000,000.00	15.52	2.55	14.1	3.61
GPSC	43	44	30	33.5	-9.5	(22.09)	33.84	94,460,933,794.50	14.76	0.9	37.03	4.33
JMT	10.9	11.1	7.95	8.5	-2.4	(22.02)	9.04	12,407,786,438.50	12.05	0.46	18.58	7.88
TOA	16	16.4	12.2	12.5	-3.5	(21.88)	13.52	25,362,500,000.00	8.31	1.67	7.48	6
M	23.8	22.5	18	18.6	-5.2	(21.85)	20.04	17,128,332,660.00	20.06	1.3	14.29	5.38
DITTO	13.3	13.3	10.1	10.4	-2.9	(21.80)	11.25	7,216,701,429.60	12.04	1.9	5.48	4.81
EPG	3.94	3.94	3	3.1	-0.84	(21.32)	3.3	8,680,000,000.00	7.46	0.67	4.6	4.52
SJWD	8.95	9.1	7	7.15	-1.8	(20.11)	7.69	12,948,795,187.90	10.84	0.56	12.85	5.59
OSP	17.9	17.9	13.7	14.4	-3.5	(19.55)	14.95	43,254,000,000.00	11.8	2.56	5.62	5.56
BH	203	214	156.5	164	-39	(19.21)	175.1	130,374,521,088.00	17.37	4.23	38.78	6.71
SISB	12.5	12.9	9.9	10.1	-2.4	(19.20)	11.21	9,494,000,000.00	9.87	2.4	4.2	5.05
CHG	1.74	1.71	1.36	1.41	-0.33	(18.97)	1.49	15,510,000,000.00	16.69	1.98	0.71	4.96
JMART	7.95	8.05	5.8	6.45	-1.5	(18.87)	6.89	9,492,540,078.00	N/A	0.52	12.29	5.58

- BA
- GLOBAL
- SAWAD
- CBG



TECHNICAL VIEW

DAOL SEC

30 March 2026 # 058

SET : แกว่งตัวผันผวน

แนวรับ 1434-1440

แนวต้าน 1455-1463

SET50 Index Futures

S50M26

ITC

NER

แนวรับ 14.50-15.00

แนวรับ 4.76-4.84

แนวต้าน 15.50-16.00

แนวต้าน 5.00-5.10

Cut Loss < 14.00

Cut Loss < 4.70

แนวโน้ม : แกว่งตัวผันผวน

กลยุทธ์

ไม่มีสถานะ: Trading 943-964

สถานะ: Long : ปิด หากหลุด 943

สถานะ: Short : ถือ หากหลุด 943

แนวรับ 949, 943, 937

แนวต้าน 959, 964, 970

Analyst: Phannapa Kemasurat (Reg. no. 060110)

Disclaimer: บทวิเคราะห์ฉบับนี้จัดทำขึ้นโดยบริษัทหลักทรัพย์ ดาโอ (ประเทศไทย) จำกัด (มหาชน) มีวัตถุประสงค์เพื่อนำเสนอและเผยแพร่บทวิเคราะห์ให้เป็นข้อมูลประกอบการตัดสินใจของนักลงทุนทั่วไป โดยจัดทำขึ้นบนพื้นฐานของข้อมูลที่เปิดเผยต่อสาธารณชนอันเชื่อถือได้ และมีได้มีจุดมาซึ่งขงหรือชี้มาให้ซื้อหรือขายหลักทรัพย์แต่อย่างใด ดังนั้นบริษัทหลักทรัพย์ ดาโอ (ประเทศไทย) จำกัด (มหาชน) จะไม่รับผิดชอบต่อความเสียหายใดๆ ที่เกิดขึ้นจากการใช้บทวิเคราะห์ฉบับนี้ทั้งทางตรงและทางอ้อม และขอให้นักลงทุนใช้ดุลพินิจพิจารณาอย่างรอบคอบก่อนการตัดสินใจลงทุน





CASH BALANCE

DAOL SEC

30 March 2026

หลักทรัพย์ที่ติด Cash Balance ประจำสัปดาห์ (Turnover List)

หลักทรัพย์	วันเริ่มต้น – สิ้นสุด
-	-

หลักทรัพย์ที่ติด Cash Balance

หลักทรัพย์	วันเริ่มต้น – สิ้นสุด
-	-

หมายเหตุ

* ระดับ 1 : ให้ซื้อด้วยการวางเงินสด 100% ก่อนซื้อ (บัญชี Cash Balance) + ห้ามคำนวณวงเงินซื้อขาย

** ระดับ 2 : ให้ซื้อด้วยการวางเงินสด 100% ก่อนซื้อ (บัญชี Cash Balance) + ห้ามคำนวณวงเงินซื้อขาย + ห้าม Net Settlement

*** ระดับ 3 : ให้ซื้อด้วยการวางเงินสด 100% ก่อนซื้อ (บัญชี Cash Balance) + ห้ามคำนวณวงเงินซื้อขาย + ห้าม Net Settlement + ห้ามซื้อขายชั่วคราว 1 วันทำการ

News Comment

- (+) BTS (ถือ/เป้า 3.00 บาท), STECON (ถือ/เป้า 12.50 บาท) สำนักงาน EEC เตรียมออก NTP เริ่มงานอุทธรณ์ 3 เม.ย. นี้
- (0) IVL (ขาย/เป้า 17.00 บาท) ประกาศรวบรวมกิจการ Indovida และ EPL

News Flash

- (+) Commerce (Overweight), Food & Beverage (Neutral) รัฐบาลเตรียมออก “คนละครึ่ง” เฟสใหม่ทันที หลังแถลงนโยบาย
- (+) CENTEL (ซื้อ/เป้า 42.00 บาท) จะมีกำไรพิเศษจากการขายสิทธิ์ใน Trust โรงแรม Centara Grand Osaka

Company Update

- (0) ITC (ซื้อ/เป้า 20.00 บาท) 1Q26E ไกลเคียงคาด, ผลกระทบต้นทุนเริ่มเห็น 2Q26E แต่ยังจัดการได้

Disclaimer: This report has been prepared by DAOL SECURITIES (THAILAND). The information herein has been obtained from sources believed to be reliable and accurate; however, DAOL SEC makes no representation as to the accuracy and completeness of such information. Information and opinions expressed herein are subject to change without notice. DAOL SEC has no intention to solicit investors to buy or sell any securities in this report. In addition, DAOL SEC does not guarantee returns nor price of the securities described in the report nor accept any liability for any loss or damage of any kind arising out of the use of such information or opinions in this report. Investors should study this report carefully in making decisions. All rights are reserved. This report may not be reproduced, distributed or published by any person in any manner for any purpose without the permission of DAOL SEC Investment in securities has risks. Investors are advised to consider carefully before making decisions.

DAOL

다음

DAOL (THAILAND)

กลุ่มธุรกิจการเงิน ดาโอ (ประเทศไทย)

DAOL SEC

DAOL INVESTMENT
MANAGEMENT

DAOL REIT

DAOL LEND

'DAOL, your lifetime financial partner'

📧 contactcenter@daol.co.th

☎ 1538

🌐 www.daol.co.th

📘 [daol.th](https://www.facebook.com/daol.th)

📺 DAOL Channel