

DAOL Daily Strategy

17 Apr 2026

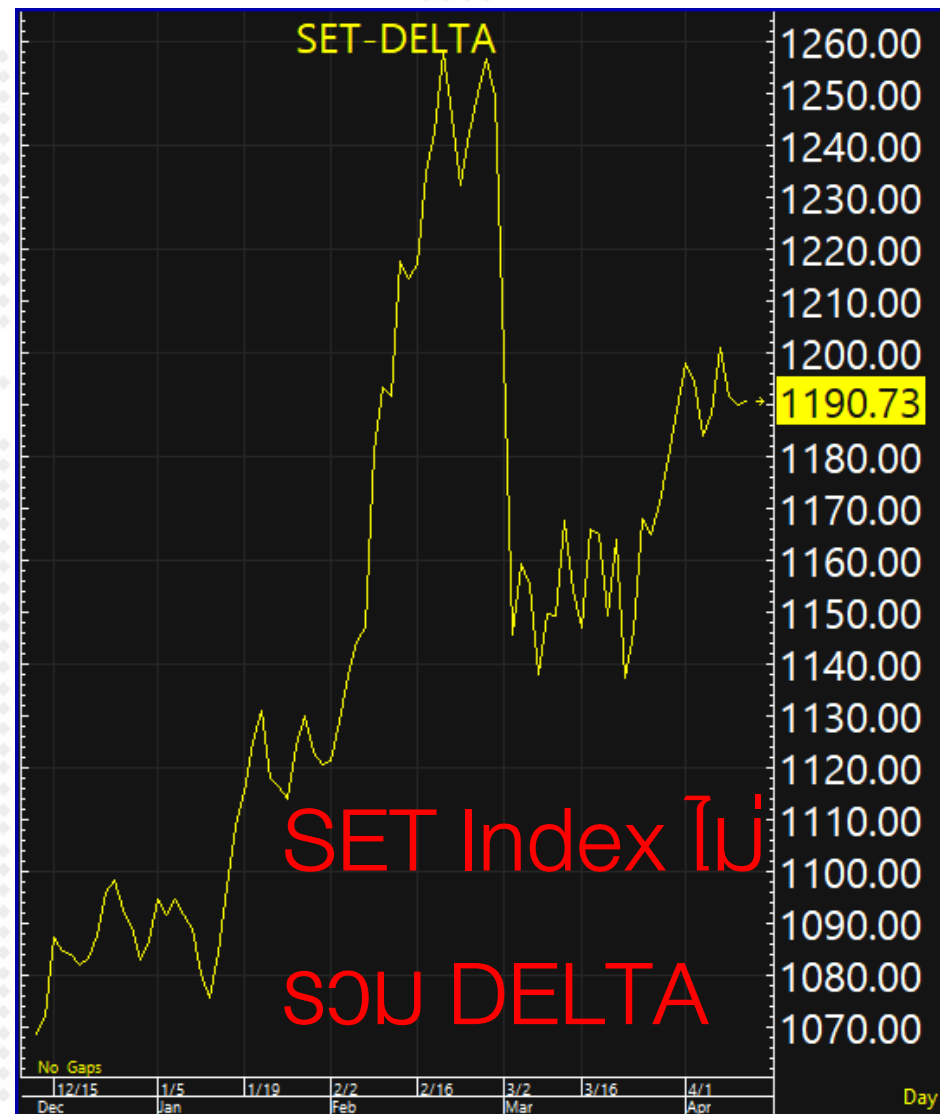
ฝ่ายวิเคราะห์กลยุทธ์การลงทุนหลักทรัพย์

เบอร์โทรศัพท์ : 02-351-1801

โดย : มงคล พ่วงเกตุรา (ต่อ 5450), พรรณนภา เหมะสุรัตน์ (ต่อ 5451)

CALENDAR

Date	Impact	Country	Event	Period	Surv(M)	Prior
13-Apr		US	Existing Home Sales MoM	Mar	--	1.70%
14-Apr	*	CH	Exports YoY	Mar	10.51%	39.60%
14-Apr	*	CH	Exports YoY CNY	Mar	--	36.10%
14-Apr	*	US	PPI Final Demand MoM	Mar	--	0.70%
14-Apr	*	US	PPI Ex Food and Energy MoM	Mar	--	0.50%
14-Apr	*	US	PPI Final Demand YoY	Mar	--	3.40%
14-Apr	*	US	PPI Ex Food and Energy YoY	Mar	--	3.90%
15-Apr	*	CH	New Yuan Loans CNY YTD	Mar	8968.92b	5610.0b
15-Apr		US	Empire Manufacturing	Apr	--	-20.00%
16-Apr		CH	New Home Prices MoM	Mar	--	-0.28%
16-Apr	*	CH	GDP YoY	1Q	4.74%	4.50%
16-Apr		CH	Retail Sales YoY	Mar	2.38%	--
16-Apr	*	EC	CPI YoY	Mar F	--	2.50%
16-Apr	*	EC	CPI MoM	Mar F	--	1.20%
16-Apr	*	EC	CPI Core YoY	Mar F	--	2.30%
16-Apr	*	US	Initial Jobless Claims	46123	--	--
16-Apr		US	Manufacturing (SIC) Production	Mar	--	0.20%
20-Apr	*	CH	1-Year Loan Prime Rate	46132	3.00%	3.00%
21-Apr	*	US	Retail Sales Advance MoM	Mar	--	0.60%
21-Apr	*	US	Pending Home Sales MoM	Mar	--	1.80%
22-Apr		JN	Exports YoY	Mar	--	4.20%
22-Apr		EC	Consumer Confidence	Apr P	--	16.30
23-Apr	*	US	Initial Jobless Claims	46130	--	--
23-Apr		US	S&P Global US Manufacturing PMI	Apr P	--	52.3
24-Apr		US	U. of Mich. Sentiment	Apr F	--	--
25-Apr	*	TH	Car Sales	Mar	--	48,242.0
26-Apr	*	TH	Customs Exports YoY	Mar	--	9.90%



กรัมป์มั่นใจสุดขีด (Extreme Optimism): ประธานาธิบดีโดนัลด์ ทรัมป์ แถลงด้วยความมั่นใจว่าข้อตกลงกับอิหร่านกำลังไปได้สวย โดยอ้าง (แม้จะยังไม่มีหลักฐานยืนยันจากเตหะราน) ว่าอิหร่านยอมรับเงื่อนไขทั้งความทะเยอทะยานด้านนิวเคลียร์ ยอมเปิดช่องแคบฮอร์มุส และถึงขั้นจะให้ **"น้ำมันฟรี (Free oil)"** ในข้อตกลงด้วย

เซอร์ไพรส์! อิสราเอล-เลบานอน สงบศึก 10 วัน: ทรัมป์ประกาศความสำเร็จในการเป็นกาวใจ ให้อิสราเอลและเลบานอนตกลงหยุดยิงกันได้ 10 วัน โดยเตรียมเชิญผู้นำทั้งสองชาติเยือนทำเนียบขาวภายในสัปดาห์หน้า เพื่อปูทางสู่ "ข้อตกลงสันติภาพประวัติศาสตร์"

ช่องว่างระหว่าง "ราคาฟิวเจอร์ส" กับ "ราคาจริง": แม้ราคาน้ำมันดิบล่วงหน้า WTI จะร่วงลงมาแตะ 93 ดอลลาร์ (รับข่าวดีเรื่องการเจรจา) แต่ราคาน้ำมันดิบส่งมอบจริง หรือ **"Dated Brent"** (ตัวชี้วัดราคา Physical ที่สำคัญที่สุดในโลก) ยังคงซื้อขายกันสูงถึง **116 ดอลลาร์/บาร์เรล** สะท้อนให้เห็นว่าภาวะขาดแคลนอุปทานในโลกแห่งความเป็นจริงนั้นยังคงตึงตัวอย่างหนัก

กรอบเวลาที่สวนทางกัน: ทรัมป์เชื่อว่าข้อตกลงจะจบลง "ในเร็วๆ นี้" จนอาจไม่ต้องขยายเวลาหยุดยิงด้วยซ้ำ แต่ผู้นำยุโรปและชาติอาหรับประเมินว่าข้อตกลงที่แท้จริงจะต้องใช้เวลาเจรจายาวนาน **"6 เดือน"** * **ดาบสองคมของสหรัฐฯ (Carrot & Stick):** แม้หน้าฉากจะเจรจา แต่หลังฉากสหรัฐฯ กำลังส่งกำลังทหารเพิ่มหลายพันนายเข้าสู่ตะวันออกกลาง โดย สมว.กลาโหมสหรัฐฯ ลั่นว่าจ้าวกองทัพพร้อมกลับมารบ **"เพียงแค่กดปุ่ม (at the push of a button)"** ทุกเมื่อหากกรัมป์สั่ง

น้ำมันร่วงรับข่าวดี (Oil Retreats): ราคาน้ำมันดิบ WTI ร่วงลงเกือบ 1.8% มาอยู่ที่ระดับ 93.01 ดอลลาร์/บาร์เรลในช่วงเช้าตลาดเอเชีย ตอรับท่าทีของทรัมป์ที่มั่นใจว่าจะบรรลุข้อตกลงหยุดยิงถาวรกับอิหร่านได้ทันก่อนกำหนดเส้นตายสัปดาห์หน้า

วอลล์สตรีททำนิวไฮ แต่ระวัง "Overbought": ดัชนี S&P 500 และ Nasdaq ปิดทำสถิติสูงสุดเป็นประวัติการณ์ติดต่อกันเป็นวันที่ 2 หนุนโดยหุ้นกลุ่มเทคโนโลยี อย่างไรก็ตาม เริ่มมีสัญญาณสะดุดเมื่อหุ้น Netflix ร่วงลงในการซื้อขายนอกเวลาทำการ (After-hours) หลังคาดการณ์งบไตรมาส 2 พลาดเป้า

อัฟไซค์ตลาดเริ่มจำกัด (Headline Fatigue): นักวิเคราะห์เริ่มมองว่าตลาดเกิดภาวะ "เหนื่อยล้ากับพาดหัวข่าว (Headline fatigue)" ตลาดหุ้นได้รวมเอาความคาดหวังที่ช่องแคบฮอร์มุสจะเปิดทำการกลับเข้าไปในราคาเรียบร้อยแล้ว ทำให้อัฟไซค์จากนี้มีจำกัด (Upside is limited) และเตือนว่านี่คือเกมโยนหัวก้อย (Binary outcome) ว่าฮอร์มุสจะเปิดได้จริงหรือไม่

เสียงเตือนจาก IMF และอดีต สมว.คลัง: ที่ประชุม IMF และ World Bank เตือนว่าตลาดอาจประเมินความเสียหายทางเศรษฐกิจจากสงคราม "ต่ำเกินไป" ในขณะที่ เฮนรี พอลสัน (Henry Paulson) อดีต สมว.คลังสหรัฐฯ เตือนให้รัฐบาลเตรียมแผนสำรองเพื่อรับมือกับความเป็นไปได้ที่อุปสงค์ใน "ตลาดพันธบัตรรัฐบาลสหรัฐฯ มูลค่า 31 ล้านล้านดอลลาร์" อาจพังทลายลง ซึ่งจะเป็นหายนะครั้งใหญ่

งบแบงก์สหรัฐฯ ยังคงผสมผสาน (Mixed Earnings): หุ้น Bank of New York Mellon ขยับขึ้นหลังรายได้ดอกเบี้ยรับสุทธิ (NII) โตทะลุเป้าและประกาศซื้อหุ้นคืน 1 หมื่นล้านดอลลาร์ สวนทางกับ Charles Schwab ที่หุ้นร่วงหลังรายได้พลาดเป้า แม้ยอดสินทรัพย์ใหม่จะเติบโตก็ตาม

คาดการณ์ทิศทางตลาดหุ้นไทย (SET Impact & DELTA)

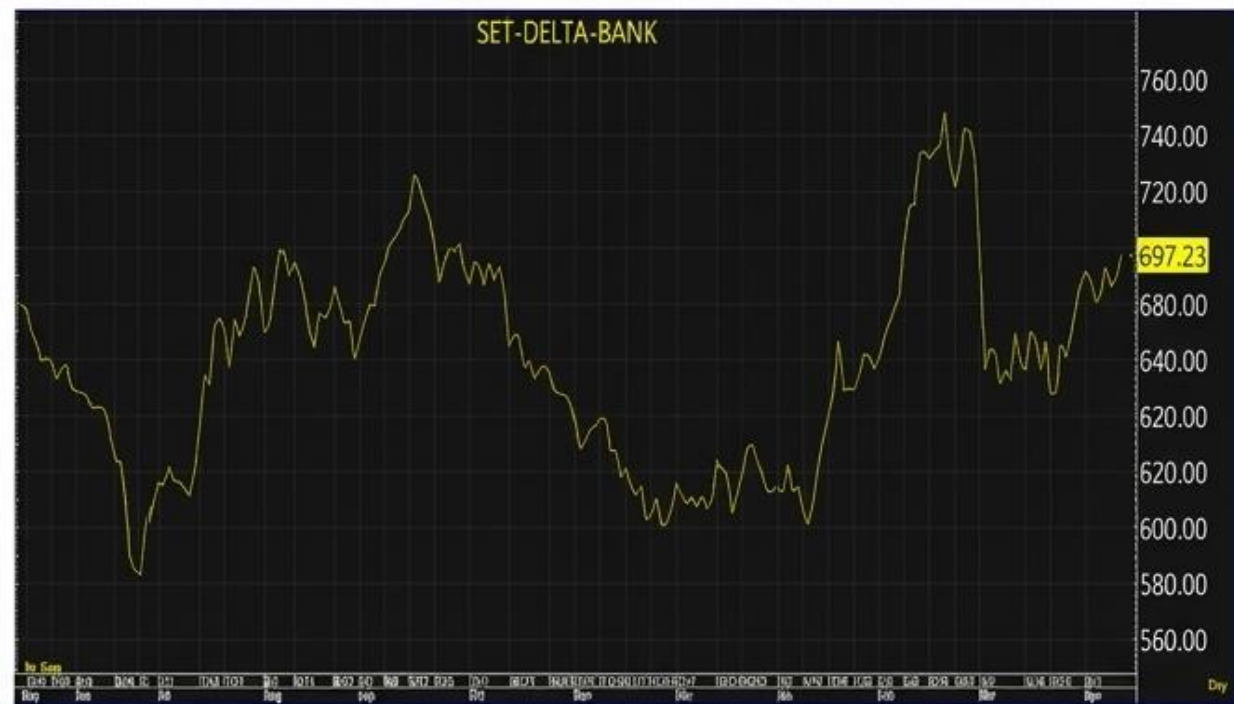
ปัจจัยลบ:

- DELTA เป็นตัวกดดันดัชนีหลักหลังติด Trading Alert (Cash Balance) เป็นวันแรก
- DELTA ตัวเดียวมีผลกระทบต่อดัชนี SET Index ถึงประมาณ -18 จุด

ปัจจัยบวก:

- คาดการณ์การเคลื่อนไหวของ DELTA จะแคบลงในวันนี้ ภาพรวมตลาดยังมีแรงพยุง
- หากไม่รวมผลของราคาหุ้น DELTA ดัชนีจะสามารถบวกได้ราว +0.9 จุด

Stock	SET Impact Loss			%Chg	Volume	Value
	Impact	Trade	Change			
DELTA	-18.000	209.00	-18.00	-5.68	177185	5419719
PTTEP	-18.000	299.00	-18.00	-5.68	177185	5419719
KTB	-4.000	122.50	-4.00	-5.50	4802	648354
CPALL	-5.000	299.00	-5.00	-0.55	273894	4596266
KBANK	-4.000	97.50	-4.50	-0.55	78336	368369
TTB	-4.000	97.50	-4.00	-0.98	21530	2253869
BBL	-3.000	71.50	-3.50	-0.22	43987	2199754
CPN	-3.000	201.00	-3.00	-0.35	213043	1623694
TOP	-2.000	139.50	-2.50	-0.93	19790	593990
TCAP	-2.000	37.00	-2.50	-0.33	3902	178967
GULF	-1.000	231.00	-1.80	-0.19	74040	1673035
BANPU	-1.000	158.00	-1.60	-0.13	63738	890269
AOT	-0.000	150.00	-0.80	-0.93	37793	697900
IRPC	-0.000	87.00	-0.10	-0.70	103890	595684
BCP	-0.000	29.50	-0.15	-0.28	7992	106719
TRUE	-0.000	77.50	-0.80	-0.59	328338	1102098
AXTRACT	-0.000	299.00	-8.90	-0.88	35625	606276
PB	-0.000	89.30	-0.10	-0.88	24170	498366
TFFIF	-0.000	70.00	-0.20	-0.69	19397	580397
TLIF	-0.000	70.00	-0.20	-0.62	57630	670365
IMPACT	-0.000	73.00	-0.05	-0.57	17890	245932
KKP	-0.000	322.00	-0.92	-0.65	39925	507869
BTS	-0.000	9.00	-0.25	-0.64	49228	462900
IFMAMA	-0.000	19.50	-0.30	-0.53	3303	85400
UVAN	-0.000	53.00	-0.40	-0.58	77997	353847



ปัจจัยสำคัญในประเทศ: หุ้นธนาคาร & สถานะพลังงาน



- **ปัจจัยบวก:** TISCO นำส่งกำไร 1Q26 ดีกว่าตลาดคาด หุนแรงเกินกำไรในหุ้นที่ยังไม่ขึ้น XD
- **ปัจจัยลบ:** คาดกำไรกลุ่มธนาคารลดลง YoY จาก NIM ที่อ่อนตัวลง

คาดการณ์กำไรสุทธิรวมกลุ่มธนาคาร 1Q26: 5.2 หมื่นล้านบาท
(-11% YoY, +9% QoQ)



- **ปัจจัยลบ:** ภาวะการชะลอตัวของราคาน้ำมันดีเซล ยังคงกดดันสถานะกองทุนน้ำมันฯ อย่างหนัก

ฐานะกองทุนน้ำมันเชื้อเพลิง: ติดลบ 61,591 ล้านบาท
ภาวะชะลอตัวของดีเซล: วันละ 188.28 ล้านบาท

ปัจจัยสำคัญต่างประเทศ: เศรษฐกิจโลกส่งสัญญาณฟื้น

เศรษฐกิจจีน



- **ปัจจัยบวก:** การฟื้นตัวชัดเจน ขยายตัวแข็งแกร่งกว่าลดประเมิน ชดเชยอุปสงค์ภายในประเทศ

GDP ไตรมาส 1/2569
ขยายตัวที่ 5% (YoY)

หุ้น Tech & Bank สหรัฐฯ



- **ปัจจัยบวก:** จบไตรมาส 1 ส่วนใหญ่ออกมาดี หนุนเศรษฐกิจสหรัฐฯ และลดความกังวลในภาคธนาคาร

ตลาดพันธบัตร (Buy Signal)



- **ปัจจัยบวก:** นักลงทุนคลายกังวล สงคราม เงินเฟ้อคาดการณ์ลดลง เพิ่มโอกาสผลตอบแทน

US Bond Yield 10 ปี
ปรับลดลงสู่ระดับ 4.2%

ประเด็นสงครามและ Geo-political Tension

อิสราเอล - เลบานอน



- **ปัจจัยบวก:** ผู้นำบรรลุข้อตกลงหยุดยิง 10 วัน ช่วยลดความตึงเครียดในภูมิภาคได้มาก

สหรัฐฯ - อิหร่าน

- **ปัจจัยบวก:** โดนัลด์ ทรัมป์ เผยแนวโน้มนโยบายเองช่วงสุดสัปดาห์เป็นบวก
- **ปัจจัยลบ:** สหรัฐฯ ยังคงปิดล้อมท่าเรืออิหร่านอย่างเข้มงวด

เส้นตายข้อตกลงเดิมจะสิ้นสุดในวันที่ 21 เม.ย. นี้

ผลกระทบต่ออาเซียน

- **ปัจจัยลบ:** S&P เตือนหากสงครามยืดเยื้อ อันดับเครดิตอาเซียนจะถูกกดคืน (อินโดนีเซียเผชิญความเสี่ยงสูงสุด)

ราคาทองคำและราคาน้ำมันโลก

ราคาน้ำมันดิบ



- **ปัจจัยบวก:** ปรับตัวลดลงจากความหวังบรรลุข้อตกลงหยุดยิงลดแรงกดดันด้านเงินเฟ้อ

WTI ลดลง 1.6% - 1.8% (93.01 - 93.21 ดอลลาร์/บาร์เรล)

WTI ลดลง 1.6% - 1.8% (93.01 - 93.21 ดอลลาร์/บาร์เรล)

Brent เคลื่อนไหวในกรอบ 94.33 - 95.29 ดอลลาร์/บาร์เรล

ราคาทองคำ



- **ทรงตัว (Little changed):** นักลงทุนชะลอการซื้อสินทรัพย์ปลอดภัย (Safe Haven) เพื่อรอดูความชัดเจน

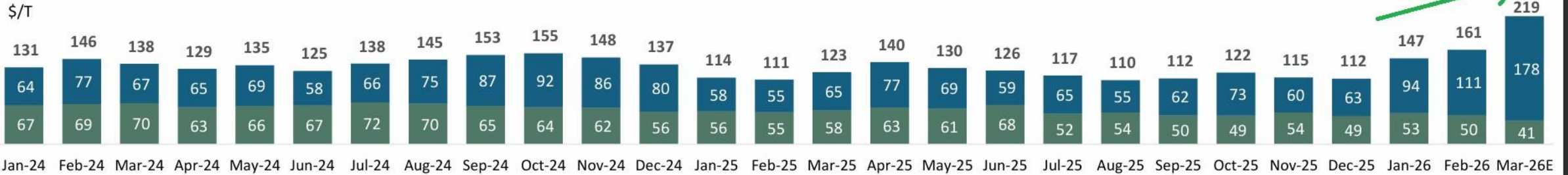
1. Asia Industry Integrated PET Spread¹

2025 IVL Integrated PET Asia Capacity (29% of IVL)

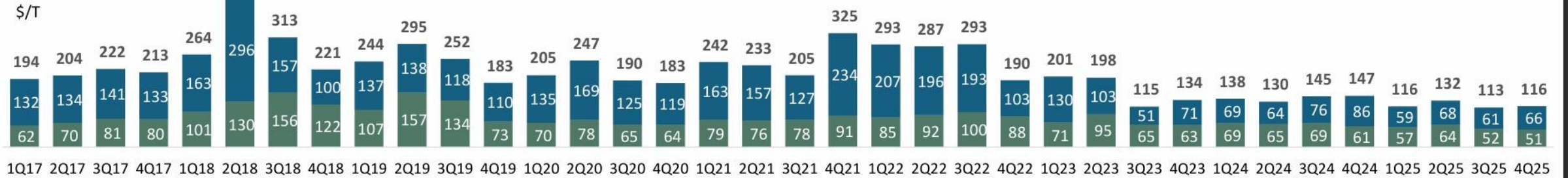
PET = 3.2 MT & PTA = 1.9 MT

IVL's Spread

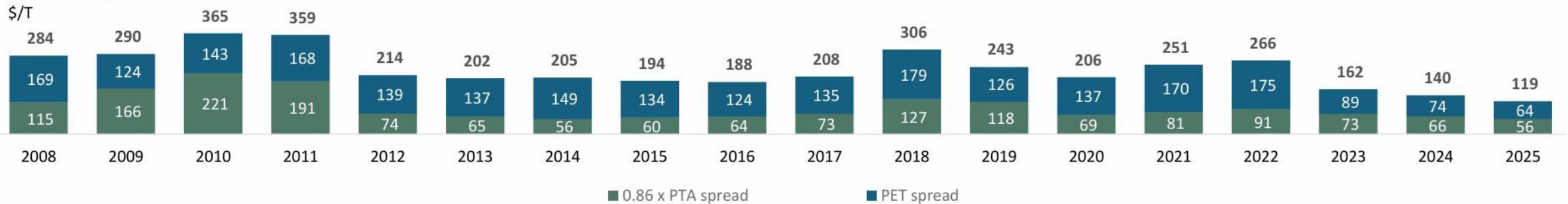
Monthly



Quarterly



Annually



■ 0.86 x PTA spread

■ PET spread

Note: (1) PET integrated spread = PET spread + 0.86 x PTA spread

(2) PTA spread = ICIS PTA Spot, CFR China - 0.67 x Platts PX Average ASP and ACP

(3) PET spread = ICIS PET Spot, FOB China - 0.86 x ICIS PTA Spot, CFR China - 0.34 x ICIS MEG ASP

ข่าวสำคัญที่มีผลต่อตลาด: นโยบายการค้าและการลงทุน



การค้าระหว่างประเทศ (มาตรา 301 สหรัฐฯ)

- **ปัจจัยลบ:** สหรัฐฯ เตรียมนำ Section 301 มาใช้ กล่าวหาไทย เรื่องกำลังผลิตส่วนเกิน (ยานยนต์, ยาง, เครื่องใช้ไฟฟ้า)
- **ปัจจัยบวก:** รัฐมนตรีพาณิชย์ชี้แจงและส่งคำแก้ต่างให้ USTR เรียบร้อยแล้ว (รอพิจารณากลางเดือน พ.ค.)



ความร่วมมือ ไทย - EU

- **ปัจจัยบวก:** มุ่งส่งเสริมเศรษฐกิจสีเขียว (Green Economy) และดึงดูดเม็ดเงินลงทุนพลังงานสะอาดและ EV

ไทยเตรียมเป็นเจ้าภาพการประชุม IMF และ World Bank ในเดือน ต.ค. นี้

Fund Flow & ทิศทางค่าเงินบาท

ตลาดหุ้น (Equities)

- **ปัจจัยลบ:** ต่างชาติเทขายหนัก (นักลงทุนในประเทศเข้าซื้อพุงดัดชนี) ต่างชาติขายสุทธิ 3,170 ล้านบาท



ตลาดตราสารหนี้ (Bonds)

- **ปัจจัยบวก:** ต่างชาติยังนำเงินพักในพันธบัตรไทย สอดคล้องกับ Yield โลกที่ลดลง ต่างชาติ ซื้อสุทธิ 2,175 ล้านบาท



ค่าเงินบาท (THB)

- **ปัจจัยบวก:** แแข็งค่าอย่างโดดเด่น นำหน้าภูมิภาค ช่วยดึงดูดเงินลงทุนและลดภาระนำเข้า

ปิดที่ 31.99 บาท/ดอลลาร์ (แข็งค่าสุดในรอบ 1 เดือน)

คาดการณ์กรอบ: 31.85 - 32.10



ตัวเลขเศรษฐกิจและ Event สำคัญ

- ตลาดจับตามโยบายการเงินของจีน และภาคการบริโภค/การจ้างงานของสหรัฐฯ
- **ปัจจัยลบ:** เงินเฟ้อยูโรโซนพุ่งแตะ 2.6% ทะลุเป้าหมายของ ECB





Fund Flow

เม็ดเงินนักลงทุนต่างชาติ
ไหลเข้าตลาดหุ้นใดในฝั่งเอเชีย ...?

Flow ต่างชาติ ที่ไหลเข้า-ออก 6 ตลาดหลักเอเชีย

Country	Date	Daily	WTD	MTD	QTD	YTD	12M	YoY Lvl
▼ Asia (11)								
China	31DEC2025			+31,524.0	+24,291.8	+120,517.0	+120,517.0	
India	15APR2026	+331.8	+178.1	-2,709.0	-2,709.0	-18,499.6	-20,542.4	-2,963.6
Indonesia	16APR2026	-57.2	-103.8	-355.5	-355.5	-2,303.2	-901.4	+1,865.5
Japan	10APR2026		+24,759.2	+43,294.9	+43,294.9	+31,602.9	+95,063.4	+144,604.3
Malaysia	15APR2026	-22.5	+19.1	+197.0	+197.0	+487.9	-1,878.7	-6,039.8
Philippines	16APR2026	-16.8	-50.6	-111.8	-111.8	+26.7	-569.1	+264.5
S. Korea	16APR2026	+158.9	+793.9	+4,367.8	+4,367.8	-32,645.8	-25,333.4	-1,558.9
Sri Lanka	16APR2026	-0.4	-0.8	-7.4	-7.4	-71.3	-167.1	-125.3
Taiwan	16APR2026	+1,709.0	+5,005.0	+10,594.0	+10,594.6	-8,317.4	+2,238.7	+41,744.3
Thailand	16APR2026	-99.6	-99.6	+256.9	+257.0	+896.9	-919.0	+3,086.7
Vietnam	16APR2026	-44.2	-175.6	-278.1	-278.1	-1,386.4	-4,806.3	-660.8
America (5)								

Remark : ตัวเลข Net position ของนักลงทุนต่างประเทศ ใน 6 ตลาดหุ้นเอเชีย ประกอบด้วย India-S.Korea-Taiwan-Vietnam-Philippines-Indonesia

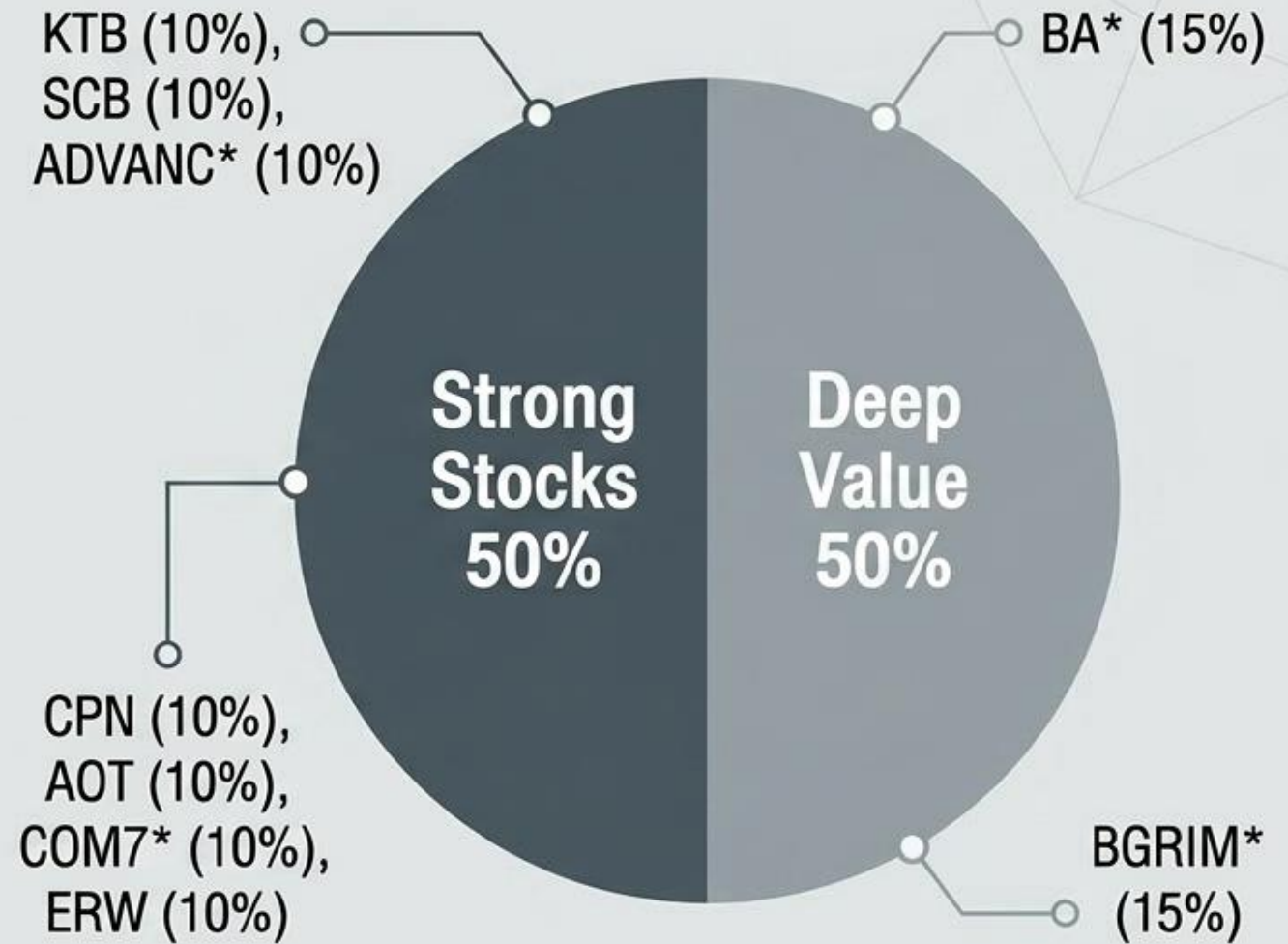
กลยุทธ์ลงทุนโดย DAOL



- นักลงทุนน่าจะรอดูผลการเจรจาระหว่างสหรัฐฯ-อิหร่าน โดยเรายังมองผลออกมาในทางบวกอยู่ (ไม่กลับไปร้ายแรง) ทิศทางตลาดยังเป็นไปตามที่ประเมิน เป้าหมายแรกรอบนี้ อยู่ในโซน 1523-1545 จุด
- กลยุทธ์หลักของเรายังผสมหุ้นแข็งแกร่ง และหุ้นที่ราคาลงมาลึกลงแบบ 50/50 โดยหุ้นแข็งแกร่ง เรานำหุ้นธนาคาร , GULF*, ADVANC, TRUE*, CPALL, AOT, CPN* ส่วนหุ้นที่ราคาลงมาลึกลง ให้คัดจาก list นี้ BA*, BGRIM*, AAV, ERW, OR, OSP
- หุ้นในพอร์ตแนะนำ: เรานำ CPN, AOT เข้ามาในพอร์ต หุ้นในพอร์ตประกอบด้วย CPN(10%), AOT(10%), COM7*(10%), BA*(15%), BGRIM*(15%), ERW(10%), KTB(10%), SCB(10%), ADVANC*(10%)

กลยุทธ์การลงทุน: พอร์ตผสมผสาน 50/50

- แนะนำชะลอการตัดสินใจเพื่อรอความชัดเจนเจรจาสงคราม แต่ยังคงมองทิศทางเป็นบวก
- **กลยุทธ์หลัก:** ผสมหุ้นแข็งแกร่ง (Strong Stocks) 50% และหุ้นราคาถูกลง (Deep Value) 50%
หุ้นกลุ่มแข็งแกร่ง: ธนาकार, GULF*, ADVANC, TRUE*, CPALL, AOT, CPN*
หุ้นกลุ่มราคาถูกลง: BA*, BGRIM*, AAV, ERW, OR, OSP



Technical: คำแนะนำในเชิงเทคนิค

- คัดกรองหุ้นที่มีโครงสร้างทางเทคนิคที่น่าสนใจ มีสัญญาณเชิงบวก
- แนะนำหาจังหวะเข้าซื้อ (Buy Signal) ในช่วงที่ตลาดย่อตัวเพื่อเก็งกำไรระยะสั้น



Dashboard สรุปปัจจัยกระทบ: เศรษฐกิจมหภาค

ปัจจัย (Factor)	ปัจจัยบวก/ลบ (Impact)	ฝั่งซื้อ (Positive/Buy Stocks)	ฝั่งขาย (Negative/Sell Stocks)
ดอกเบี้ยนโยบายต่ำลง / Bond Yield ลง	ต้นทุนถูกลง / หุ้น Growth เพิ่มมูลค่า	AP, LH, CPNREIT, WHART, GULF	KBANK, BBL, AIA, กองทุนตราสารหนี้
เงินบาท (THB) แข็งค่า	ต้นทุนนำเข้าถูกลง / ภาระหนี้ USD ลด	GULF, RATCH, AAV	HANA, DELTA, TU
ดอลลาร์ (USD) อ่อนค่า	Fund Flow เข้า EM / ราคาสินค้าโภคภัณฑ์ขึ้น	SET ภาพรวม, PTTEP, PTT	HANA, DELTA

อ้างอิงข้อมูลความอ่อนไหวจาก DAOL Strategy Research

Dashboard สรุปปัจจัยกระทบ: โทคกันท์ & ภูมิรัฐศาสตร์



ปัจจัย (Factor)	ปัจจัยบวก/ลบ (Impact)	ฝั่งซื้อ (Positive/Buy Stocks)	ฝั่งขาย (Negative/Sell Stocks)
ราคาน้ำมันดิบต่ำลง	ต้นทุนเชื้อเพลิงลด / สายการบินกำไรเพิ่ม	AAV, BA, THAI, Consumer	PTTEP, PTT, TOP
สงครามการค้า (มาตรา 301)	แรงกดดันภาคส่งออก ไปยังสหรัฐฯ	WHA, AMATA (ย้ายฐานผลิต)	อุตสาหกรรมยาง, ยานยนต์, เครื่องใช้ไฟฟ้า
สงคราม (สหรัฐฯ-อิหร่าน)	หากยืดเยื้อ / น้ำมันทรงตัวสูง กลุ่มอุตสาหกรรมได้เปรียบ	PTTEP, PTTGC, STA	BCPG, AAV, MINT, โรงไฟฟ้า

บทสรุปผู้บริหาร (Executive Conclusion)



- ตลาดยังอยู่ในช่วงหัวเลี้ยวหัวต่อ คาดการณ์สร้างฐานที่ระดับ 1,523 - 1,545 จุด



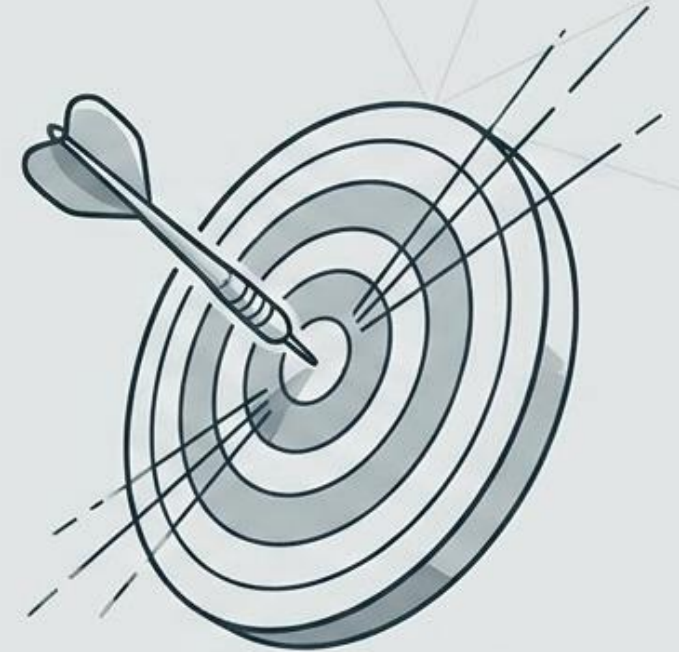
- **ปัจจัยสนับสนุนหลัก:** เงินบาทแข็งค่าแรงสุดรอบเดือน, Bond Yield สหรัฐฯ ส่งสัญญาณขึ้น (ลดลง), ข่าวทรมัปีหนุนโอกาสเจรจาหยุดยิง



- **ความเสี่ยงหลัก:** ภาวะขาดเชยกกองทุนน้ำมัน, กำไรกลุ่มธนาคารหดตัว YoY, และกำแพงภาษีม.301 จากสหรัฐฯ



- **Action Plan:** แนะนำยึดมั่นในสัดส่วนพอร์ตกระจายความเสี่ยง (50/50) รักษาวินัยการลงทุนระหว่างรอผลเจรจาทางการเมือง

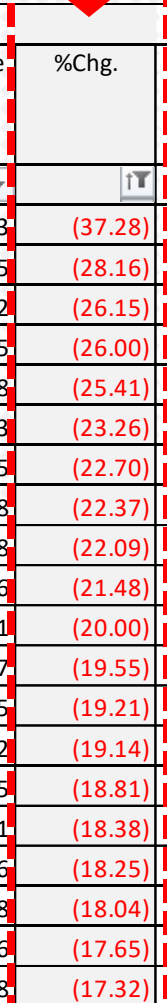


อ้างอิงกลยุทธ์ตามกรอบ DAOL Strategy Research (17 เม.ย.69)

Daily 27/02/2026 To 09/03/2026



Symbol	Trading			Total Volume (Shares)	Total Value (Baht)	Statistics Market Cap (Baht)
	Prior	Close	%Chg.			
HANA	18.6	23.2	24.73	412,573,754	8,091,712,925	20,540,506,512
THCOM	11.9	13.7	15.13	177,222,953	2,067,874,869	15,016,596,770
PTTEP	134	144	7.46	243,230,959	34,284,775,635	571,677,897,600
STGT	9.1	9.5	4.40	65,692,906	616,577,764	27,219,209,145
STA	14.9	15.4	3.36	133,786,437	1,910,364,053	23,654,399,969
LANNA	15	15.4	2.67	8,871,035	134,300,924	8,084,995,057
BANPU	5.85	5.95	1.71	1,016,019,143	6,051,898,884	59,612,471,244
RCL	30.75	31.25	1.63	54,799,748	1,726,365,857	25,898,437,500
TFG	6.35	6.45	1.57	315,869,586	1,949,863,336	37,562,752,286
SPRC	7.55	7.6	0.66	253,743,795	1,878,697,122	32,952,856,150
TVO	24.9	25	0.40	11,649,640	284,261,335	22,236,781,200
TTW	9.45	9.35	(1.06)	42,836,236	401,154,214	37,306,500,000
TQM	13.3	13.1	(1.50)	15,727,188	210,635,948	7,860,000,000
PTTGC	27.5	27	(1.82)	222,738,504	5,679,687,822	121,738,926,159
MAJOR	8.05	7.9	(1.86)	16,669,543	129,950,188	5,987,554,586
LHSC	14.2	13.9	(2.11)	8,297,933	114,331,739	10,815,099,330
DIF	9.6	9.35	(2.60)	119,212,462	1,117,663,557	99,405,962,516
KAMART	9.45	9.2	(2.65)	26,030,915	235,304,252	11,806,641,272
3BBIF	6.7	6.5	(2.99)	78,696,991	510,068,134	52,000,000,000
BTG	22.4	21.7	(3.12)	53,507,906	1,142,618,388	41,985,160,000



Symbol	Trading			Total Volume (Shares)	Total Value (Baht)	Statistics Market Cap (Baht)
	Prior	Close	%Chg.			
BCPG	8.45	5.3	(37.28)	186,788,356.00	1,276,957,441.35	15,877,524,496.70
JTS	77.25	55.5	(28.16)	29,930,697.00	2,222,932,187.00	39,208,380,150.00
STPI	5.85	4.32	(26.15)	250,092,601.00	1,180,838,279.92	7,829,016,711.84
SCC	225	166.5	(26.00)	65,566,655.00	12,690,676,484.00	199,800,000,000.00
BA	18.5	13.8	(25.41)	136,830,261.00	2,024,079,430.10	28,980,000,000.00
GPSC	43	33	(23.26)	129,522,694.00	4,564,034,330.25	93,051,069,111.00
CBG	46.25	35.75	(22.70)	41,756,670.00	1,622,473,562.00	35,750,000,000.00
BGRIM	15.2	11.8	(22.37)	239,832,272.00	2,961,367,365.10	30,761,420,000.00
CCET	5.75	4.48	(22.09)	393,614,067.00	1,870,401,980.76	46,816,012,682.88
AAV	1.35	1.06	(21.48)	1,407,829,899.00	1,556,641,614.26	13,620,999,996.82
MIINT	26.25	21	(20.00)	360,946,539.00	7,999,387,543.10	119,069,516,517.00
DITTO	13.3	10.7	(19.55)	16,749,969.00	194,359,603.40	7,424,875,509.30
MTC	37.75	30.5	(19.21)	134,058,772.00	4,286,255,437.00	64,660,000,000.00
ERW	3.24	2.62	(19.14)	240,160,341.00	670,355,541.00	12,803,755,103.98
JMT	10.9	8.85	(18.81)	157,068,445.00	1,488,589,372.95	12,918,695,291.85
OR	13.6	11.1	(18.38)	460,621,686.00	5,416,421,116.20	133,200,000,000.00
AWC	2.52	2.06	(18.25)	701,421,399.00	1,494,707,478.49	65,974,681,464.00
WHAUP	5.1	4.18	(18.04)	86,959,098.00	384,142,815.31	15,988,500,000.00
M	23.8	19.6	(17.65)	45,478,024.00	942,301,233.50	18,049,210,760.00
OSP	17.9	14.8	(17.32)	165,141,091.00	2,575,695,899.30	44,455,500,000.00

(+) HANA, THCOM, PTTEP, , PTTGC, IRPC, IVL, SCC , STGT, STA, LANNA, BANPU, RCL, TFG

(-) BCPG, JTS, STPI, SCC, BA, GPSC, CBG, BGRIM, CCET, AAV, MINT, DITTO, MTC, ERW, JMT, OR, AWC, WHAUP, M, OSP



SET : หลังจากยืน 1500 ไม่ได้
ทำให้อยู่มีความอ่อนไหวต่อทางลง

แนวรับ 1472-1481

แนวต้าน 1495-1504

SET50 Index Futures

S50M26

CPN

THCOM

แนวรับ

64.00-65.00

แนวต้าน

66.50-68.75

Cut Loss

< 63.25

แนวรับ

12.00-12.30

แนวต้าน

12.70-13.00

Cut Loss

< 11.70

แนวโน้ม : แนวโน้มตัวผันผวน

ที่อยู่มองมีความอ่อนไหวต่อทางลง

กลยุทธ์

ไม่มีสถานะ : Trading 970-988

สถานะ Long : ถือ หากยืน 988

สถานะ Short : ปิด หากยืน 988

แนวรับ

970, 962, 957

แนวต้าน

982, 988, 995

Analyst: Phannapa Kemasurat (Reg. no. 060110)

Disclaimer: บทวิเคราะห์ฉบับนี้จัดทำขึ้นโดยบริษัทหลักทรัพย์ ดาโอ (ประเทศไทย) จำกัด (มหาชน) มีวัตถุประสงค์เพื่อนำเสนอและเผยแพร่บทวิเคราะห์ให้เป็นข้อมูลประกอบการตัดสินใจของนักลงทุนทั่วไป โดยจัดทำขึ้นบนพื้นฐานของข้อมูลที่ได้เปิดเผยต่อสาธารณชนอันเชื่อถือได้ และไม่ได้มีเจตนาชักชวนหรือชี้นำให้ซื้อหรือขายหลักทรัพย์แต่อย่างใด ดังนั้นบริษัทหลักทรัพย์ ดาโอ (ประเทศไทย) จำกัด (มหาชน) จะไม่รับผิดชอบต่อความเสียหายใดๆ ที่เกิดขึ้นจากการใช้บทวิเคราะห์ฉบับนี้ทั้งทางตรงและทางอ้อม และขอให้นักลงทุนใช้ดุลพินิจพิจารณาอย่างรอบคอบก่อนการตัดสินใจลงทุน



CASH BALANCE

DAOL SEC

17 April 2026

หลักทรัพย์ที่คาดว่าจะติด Cash Balance ตามเกณฑ์การ
คำนวณโดยใช้ข้อมูลวันที่ 10-16 เม.ย. 69

No.	Stock	PE (เท่า)	มูลค่าการซื้อขาย (ลบ.)	1-Week Turnover (%)
SET :	-	-	-	-
MAI :	-	-	-	-

หลักทรัพย์ที่อยู่ในบัญชี Cash Balance

หลักทรัพย์	เริ่มต้น – สิ้นสุด
*DELTA	16 เม.ย. 69- 30 เม.ย. 69

เกณฑ์การคำนวณ Cash Balance

1. P/E > 40 เท่า
2. ปริมาณการซื้อขาย SET > 500 ลบ./สัปดาห์ // MAI > 400 ลบ./สัปดาห์
3. 1 Week-Turnover > 40%

หมายเหตุ

- * ระดับ 1 : ให้ซื้อด้วยการวางเงินสด 100% ก่อนซื้อ (บัญชี Cash Balance)
+ **ห้ามคำนวณวงเงินซื้อขาย**
- ** ระดับ 2 : ให้ซื้อด้วยการวางเงินสด 100% ก่อนซื้อ (บัญชี Cash Balance)
+ ห้ามคำนวณวงเงินซื้อขาย + **ห้าม Net Settlement**
- *** ระดับ 3 : ให้ซื้อด้วยการวางเงินสด 100% ก่อนซื้อ (บัญชี Cash Balance)
+ ห้ามคำนวณวงเงินซื้อขาย + ห้าม Net Settlement + **ห้ามซื้อขายชั่วคราว 1 วันทำการ**

Disclaimer: บทวิเคราะห์ฉบับนี้จัดทำขึ้นโดยบริษัทหลักทรัพย์ ดาโอ (ประเทศไทย) จำกัด (มหาชน) มีวัตถุประสงค์เพื่อนำเสนอและเผยแพร่บทวิเคราะห์ให้เป็นข้อมูลประกอบการตัดสินใจของนักลงทุน
ลงทุนทั่วไปโดยจัดทำขึ้นบนพื้นฐานของข้อมูลที่ได้เปิดเผยต่อสาธารณชนอันเชื่อถือได้ และมีได้มีจุดสนใจหรือชี้แนะให้ซื้อหรือขายหลักทรัพย์แต่อย่างใด ดังนั้น บริษัทหลักทรัพย์ ดาโอ จำกัด (มหาชน) จะไม่รับผิดชอบต่อความเสียหายใดๆ ที่เกิดขึ้นจากการใช้บทวิเคราะห์ฉบับนี้ทั้งทางตรงและทางอ้อม และขอให้นักลงทุนใช้ดุลพินิจพิจารณาอย่างรอบคอบก่อนการตัดสินใจลงทุน

Disclaimer: This report has been prepared by DAOL SECURITIES (THAILAND). The information herein has been obtained from sources believed to be reliable and accurate; however, DAOL SEC makes no representation as to the accuracy and completeness of such information. Information and opinions expressed herein are subject to change without notice. DAOL SEC has no intention to solicit investors to buy or sell any securities in this report. In addition, DAOL SEC does not guarantee returns nor price of the securities described in the report nor accept any liability for any loss or damage of any kind arising out of the use of such information or opinions in this report. Investors should study this report carefully in making decisions. All rights are reserved. This report may not be reproduced, distributed or published by any person in any manner for any purpose without the permission of DAOL SEC Investment in securities has risks. Investors are advised to consider carefully before making decisions.

DAOL

다음

DAOL (THAILAND)

กลุ่มธุรกิจการเงิน ดาโอ (ประเทศไทย)

DAOL SEC

DAOL INVESTMENT
MANAGEMENT

DAOL REIT

DAOL LEND

'DAOL, your lifetime financial partner'

✉ contactcenter@daol.co.th

☎ 1538

🌐 www.daol.co.th

📘 [daol.th](https://www.facebook.com/daol.th)

📺 DAOL Channel