

DAOL Daily Strategy

23 June 2026

ฝ่ายวิเคราะห์กลยุทธ์การลงทุนหลักทรัพย์

เบอร์โทรศัพท์ : 02-351-1801

โดย : มงคล พ่วงเกศรา (ต่อ 5450), พรรณนภา เหมะสุรัตน์ (ต่อ 5451)

CALENDAR

Date	Impact	Country	Event	Period	Surv(M)	Prior
22/Jun/26	*	CH	1-Year Loan Prime Rate	Jun-26	3.00%	3.00%
22/Jun/26		EC	Consumer Confidence	Jun P	-16.9	-19
23/Jun/26		US	S&P Global US Manufacturing PMI	Jun P	54.5	55.1
24/Jun/26	*	TH	BoT Benchmark Interest Rate	24-Jun	0.01	1.00%
24/Jun/26	*	US	New Home Sales MoM	May	3.44%	-6.20%
25/Jun/26	*	TH	Car Sales	May	--	48394
25/Jun/26		US	Building Permits MoM	May F	--	-0.70%
25/Jun/26	*	TH	Customs Exports YoY	May	12.44%	23.10%
25/Jun/26	*	US	PCE Price Index MoM	May	0.45%	0.40%
25/Jun/26	*	US	PCE Price Index YoY	May	4.08%	3.80%
25/Jun/26	*	US	Core PCE Price Index MoM	May	0.32%	0.002
25/Jun/26	*	US	Core PCE Price Index YoY	May	3.39%	3.30%
25/Jun/26	*	US	GDP Annualized QoQ	1Q T	1.77%	1.60%
25/Jun/26	*	US	Initial Jobless Claims	Jun-26	227.08k	226k
26/Jun/26		US	Advance Goods Trade Balance	May	-\$85.18b	-\$82.4b
26/Jun/26		US	U. of Mich. Sentiment	Jun F	49.94	48.9

Calendar: ปฏิทินเศรษฐกิจที่สำคัญ

Insight: ตัวเลขดัชนีทางเศรษฐกิจและการประชุมนโยบายที่ต้องจับตา

Date/Time	Region	Indicator	Actual	Forecast
23/Jun/26	US	S&P Global US Manufacturing PMI (Jun P)	54.5	55.1
24/Jun/26	TH	BoT Benchmark Interest Rate	0.01	1.00%
24/Jun/26	US	New Home Sales MoM (May)	3.44%	-6.20%

คาดการณ์ทิศทางตลาดหุ้นไทย

Main Insight

- ดัชนีตลาดหลักทรัพย์แห่งประเทศไทยในกรอบแคบขาดปัจจัยชี้้นำใหม่ที่ชัดเจน
- ตลาดกำลังรอผลความคืบหน้าเชิงบวกจากการเจรจาสันติภาพระหว่างสหรัฐฯ และอิหร่าน

ติดตามการประกาศบทวนการจัดระดับตลาดของ MSCI ในภูมิภาคเอเชีย (เกาหลีใต้และอินโดนีเซีย) ซึ่งอาจส่งผลดีต่อเม็ดเงินลงทุนที่จะไหลเข้าตลาดหุ้นไทย



การเคลื่อนไหวของ SET Index

ภาพรวมความเคลื่อนไหวดัชนีตลาด
หลักทรัพย์แห่งประเทศไทย (SET)
ประจำวัน

ดัชนีปิดที่ระดับ

1574.13 จุด

ปรับตัวเพิ่มขึ้น

+1.63 จุด

หรือ **+0.10%**



การเคลื่อนไหวของ SET-delta

ภาพรวมความเคลื่อนไหวดัชนี
SET-delta สะท้อนความ
ผันผวนเฉพาะกลุ่ม

ดัชนีเคลื่อนไหวปิดที่ระดับ
1239.13 จุด



SET Impact

SET Impact Gain	Impact	Trade	Change	%Chg	Volume	Value
PTT	1.1300	35.75	0.50	1.42	570870	2026827
DELTA	0.9900	335.00	1.00	0.30	125461	4211328
ADVANC	0.9600	361.00↑	4.00	1.12	46432	1668216
BBL	0.7500	180.00	5.00	2.86	328984	5890449
SCB	0.6750	143.50	2.50	1.77	356076	5080469
KBANK	0.5700	210.00	3.00	1.45	228103	4771129
KTB	0.2750	36.25	0.25	0.69	680396	2461047
BDMS	0.2520	18.50↑	0.20	1.09	466941	857546
CCET	0.2075	9.25	0.25	2.78	774549	714119
SCGP	0.1700	27.00	0.50	1.89	121652	325301
KCE	0.1575	40.50	1.75	4.52	371076	1489937
HANA	0.1575	39.75	2.25	6.00	505501	1995791
TTB	0.1542	2.40	0.02	0.84	1853890	444621
BAY	0.1450	38.75↓	0.25	0.65	18672	71586
MTC	0.1275	30.25	0.75	2.54	243974	741570
BEM	0.1210	5.85	0.10	1.74	342452	198984
RCL	0.1050	33.25	1.50	4.72	106797	354325
CRC	0.0960	23.40	0.20	0.86	139704	324565
TFG	0.0940	9.25	0.20	2.21	194014	178650
DIF	0.0840	10.20↑	0.10	0.99	95530	96497
WHART	0.0810	11.20↑	0.30	2.75	66325	73381
CBG	0.0800	41.75	1.00	2.45	58284	240750
OSP	0.0720	16.30	0.30	1.88	142059	229679
MRDIYT	0.0720	9.25	0.15	1.65	36316	33424
KKP	0.0700	93.75↓	1.00	1.08	63591	593023
WHAUP	0.0600	6.80↑	0.20	3.03	184023	125709
KTC	0.0500	32.25	0.25	0.78	156307	504259
SAWAD	0.0520	22.30	0.40	1.83	227476	507324
COM7	0.0475	28.50	0.25	0.88	119507	339186
TIDLOR	0.0460	19.00↓	0.20	1.06	250249	473852

mai Impact Gain	Impact	Trade	Change	%Chg	Volume	Value
KGEN	0.6148	2.20↑	0.29	15.18	437239	90392
LTMH	0.1260	6.10↑	0.60	10.91	17909	10696
TRT	0.0960	12.40↓	0.30	2.48	32040	39882
BC	0.0720	0.65↓	0.12	22.64	13645	869
PSTC	0.0710	0.33↑	0.02	6.45	22421	696
KUMWEL	0.0704	2.08↑	0.16	8.33	16528	3343
JAK	0.0627	1.13↓	0.19	20.21	111829	13004
EURO	0.0465	5.30↑	0.15	2.91	357	187
TNH	0.0450	29.25	0.25	0.86	73	213
WARRIX	0.0434	1.42↓	0.07	5.19	126376	17835
TIGER	0.0423	0.79↑	0.09	12.86	74255	5952
TNDT	0.0356	0.14	0.02	16.67	16742	211
BOL	0.0336	4.92↓	0.04	0.82	1959	962
SKIN	0.0330	1.02↑	0.22	27.50	110211	10527
TMILL	0.0328	2.50↑	0.08	3.31	983	244
NUT	0.0312	4.92↓	0.26	5.58	7488	3646
BM	0.0288	1.09	0.04	3.81	39783	4308
AMARC	0.0258	3.40	0.06	1.80	27966	9502
BSM	0.0242	0.46↑	0.11	31.43	9591	424
88TH	0.0220	4.42↑	0.10	2.31	14246	6256
MGT	0.0205	1.86↑	0.05	2.76	1237	229
PACO	0.0206	1.37↑	0.02	1.48	1548	209
IMH	0.0192	3.06	0.08	2.68	940	286
DHOUSE	0.0186	0.39	0.02	5.41	585	23
TVDH	0.0180	0.05	0.01	25.00	163529	818
TNP	0.0164	2.76↑	0.02	0.73	2872	785
AF	0.0164	0.35	0.01	2.94	5	0
PIMO	0.0156	1.10	0.02	1.85	7364	812
MMM	0.0148	2.86	0.04	1.42	6355	1813
LTS	0.0144	2.76↑	0.06	2.22	18162	5004

SET Impact Loss	Impact	Trade	Change	%Chg	Volume	Value
GULF	-3.2450	61.25↓	-2.75	-4.30	1159980	7245227
CPALL	-0.7100	45.50	-1.00	-2.15	272706	1248909
AOT	-0.2825	59.50↓	-0.25	-0.42	126098	752439
THAI	-0.2240	6.25↑	-0.10	-1.57	780037	486915
OR	-0.1900	12.20	-0.20	-1.61	202029	246857
PTTGC	-0.1800	33.00	-0.50	-1.49	116265	382070
PTTEP	-0.1550	133.50	-0.50	-0.37	106706	1424047
IVL	-0.1320	22.00↑	-0.30	-1.35	234433	513112
EGCO	-0.1200	117.00↑	-3.00	-2.50	24402	287636
BCPG	-0.1080	6.90↓	-0.45	-6.12	175566	124049
AWC	-0.1012	2.58	-0.04	-1.53	280626	72811
TLI	-0.0910	11.10	-0.10	-0.89	74181	82225
JTS	-0.0900	34.50	-1.50	-4.17	10590	37265
BH	-0.0900	185.00↓	-1.50	-0.80	38732	718287
BTS	-0.0762	2.06	-0.06	-2.83	433894	90221
BJC	-0.0640	14.10	-0.20	-1.40	37722	53570
TCAP	-0.0600	64.50↑	-0.75	-1.15	23106	149093
BKIH	-0.0600	368.00	-6.00	-1.60	294	10884
BCP	-0.0600	32.75	-0.50	-1.50	61478	200611
GPSC	-0.0550	43.25	-0.25	-0.57	64053	276918
IRPC	-0.0486	1.70	-0.03	-1.73	583560	99772
IBK	-0.0480	19.10↓	-0.30	-1.55	10326	19806
ITC	-0.0480	16.30	-0.20	-1.21	46538	76191
MIINT	-0.0450	24.40	-0.10	-0.41	328543	799023
BANPU	-0.0395	5.35	-0.05	-0.93	152524	81734
STECOM	-0.0360	18.40	-0.30	-1.60	123826	229462
M	-0.0350	20.70	-0.50	-2.36	19034	39679
TISCO	-0.0300	116.00	-0.50	-0.43	43359	503124
CK	-0.0260	20.00	-0.20	-0.99	64068	127702
CKP	-0.0256	2.42↓	-0.04	-1.63	109228	26661

mai Impact Loss	Impact	Trade	Change	%Chg	Volume	Value
AIRA	-0.2592	1.01	-0.04	-3.81	2066	208
UMS	-0.1470	1.21	-0.06	-4.72	29685	3657
FSMART	-0.0770	7.10↑	-0.10	-1.39	12122	8621
MORE	-0.0736	0.05	-0.01	-16.67	3468	17
AUCT	-0.0448	4.16	-0.08	-1.89	11077	4663
SENX	-0.0431	0.21	-0.01	-4.55	5266	111
BEB	-0.0405	5.60↓	-0.15	-2.61	4343	2464
TPL	-0.0404	0.53	-0.02	-3.64	3225	174
TACC	-0.0310	6.05	-0.05	-0.82	48412	29491
MEB	-0.0310	11.60	-0.10	-0.85	2172	2526
NETBAY	-0.0315	9.85	-0.15	-1.50	6259	6186
NDR	-0.0282	2.08	-0.06	-2.80	6017	1259
SR	-0.0276	0.32	-0.04	-11.11	10344	336
HYDRO	-0.0248	0.07	-0.01	-12.50	59725	380
SPVI	-0.0246	3.36	-0.06	-1.75	7743	2608
FVC	-0.0225	0.30↓	-0.01	-3.23	8046	243
PIS	-0.0220	3.92	-0.04	-1.01	2341	923
STP	-0.0200	11.00↓	-0.20	-1.79	120	133
GFC	-0.0184	2.32	-0.08	-3.33	2816	651
SONIC	-0.0172	1.50↓	-0.02	-1.32	1093	165
ADD	-0.0170	3.12	-0.10	-3.11	3181	997
CHOW	-0.0164	1.35↑	-0.02	-1.46	1062	142
SALAE	-0.0156	0.54	-0.01	-1.82	21210	1184
TRP	-0.0144	4.20↑	-0.04	-0.94	138	58
CHIC	-0.0139	0.32	-0.01	-3.03	1323	41
PLANET	-0.0136	0.75↑	-0.02	-2.60	5252	389
SGF	-0.0134	0.13	-0.01	-7.14	248	3
ARROW	-0.0130	5.65↑	-0.05	-0.88	224	126
SANKO	-0.0128	0.99↓	-0.04	-3.88	126014	13655
BIS	-0.0128	2.02	-0.04	-1.94	1731	347



SET	1574.13	+1.63	+0.10 %	Vol	Proj.	0.001572.50-100.00 %	17.03
GAP:	B.Vol	Bid	Ask	O.Vol	Avg.	%Buy	50.68
					Open	%Sell	49.32
					High	Volume	8789952
					Low	Vol5D	9879727
					Prev	Mktcap	19896127
					Chic	BVPS	N/A
					Planet	P/BV	1.44
					SGF	EPS	N/A
					Arrow	DPS	N/A
					Sanko	P/E	16.73
					Bis	Yield(%)	4.06
SET	1574.13	+1.63	+0.10 %	6689924MB	Gain	210	Lose
					Unch	220	P/E
							16.73

Inter Market close

USA	Symbol	Last	Change	%Chg	Prev	Open	High	Low	Time
Dow Jones	_DJIA	51712.71↑	+148.01	+0.29	51564.70	51555.19	51887.85	51555.19	3:15
NASDAQ	_NDXC	26166.60↓	-351.33	-1.32	26517.93	26483.31	26561.12	26125.48	5:03
S&P500	_SP500	7472.79↓	-27.79	-0.37	7500.58	7500.44	7530.01	7460.01	5:31
Canada	_TSX	35002.18↑	+144.84	+0.42	34857.34	34857.79	35084.90	34857.79	5:03
Australia	_XAO	9017.10↓	-14.10	-0.16	9031.20	9031.20	9061.00	9017.10	7:21
Japan	_R_NIKKEI	72351.91↑	-2.05	0.00	72353.96	72404.37	72618.44	72349.31	7:07
Korea	_KOSPI	8990.07↓	-124.48	-1.37	9114.55	9083.54	9175.45	8990.07	7:22
Taiwan	_TAIEX	47741.51↓	+1276.31	+2.75	46465.20	46679.57	47871.19	46679.57	12:33
Hong Kong	_HSI	23768.52	-156.29	-0.65	23924.81	23811.76	23863.71	23444.86	15:08
Singapore	_STI				5204.01				16:20
Malaysia	_FBKLCI				1700.84				15:50
China	_SSEC	4163.10↓	+72.62	+1.78	4090.48	4093.96	4164.42	4070.17	14:00
Philippines	_PSE	6035.02↓	-100.33	-1.64	6135.35	6110.18	6113.92	6018.68	13:50
Vietnam	_VNI	1857.91	+33.38	+1.83	1824.53	1824.53	1859.78	1822.58	15:05
Indonesia	_JSX	6116.69↓	-60.45	-0.98	6177.14	6217.05	6226.72	6052.94	16:00
TH: SET Est.	_IQESET				1574.13				16:38
SET	_SET	1574.13	+1.63	+0.10	1572.50	1579.11	1580.86	1568.05	17:03
SET50	_SET50	1023.77	+0.52	+0.05	1023.25	1025.63	1026.97	1020.83	17:03
SET100	_SET100	2194.24	+1.46	+0.07	2192.78	2198.41	2200.87	2188.19	17:03
SETHD	_SETHD	1368.70	+12.24	+0.90	1356.46	1359.64	1369.73	1358.21	17:03
MAI	_MAI	219.89	+0.59	+0.27	219.30	219.65	220.18	219.10	17:03
India	_SENSEX	77094.07↑	+291.17	+0.38	76802.90	77160.67	77325.56	77008.02	17:00
Russia	_RTSI	990.05↓	-48.26	-4.65	1038.31	1035.65	1038.08	982.42	1:00
Germany	_DAX	25139.69↓	+153.87	+0.62	24985.82	25035.93	25176.21	24896.19	23:00
France	_CAC40	8400.11	-21.03	-0.25	8421.14	8434.07	8435.81	8353.06	23:05
UK	_FTSE	10437.85↓	+74.58	+0.72	10363.27	10365.02	10443.16	10346.63	22:35
Italy	_FTMIB	52796.78	-52.15	-0.10	52848.93	52856.68	52877.32	52472.76	22:35
Spain	_IBEX	19542.30↑	+194.90	+1.01	19347.40	19363.10	19575.30	19338.10	0:09
Greece	_GD	2501.13	+25.15	+1.02	2475.98	2480.09	2506.50	2476.15	21:19
	_FTASE	6358.73	+68.55	+1.09	6290.18	6299.58	6372.59	6288.21	21:19
Cyprus	_CSEG	308.79	+1.06	+0.34	307.73	307.81	308.79	306.42	21:19
Portugal	_PSI20	9168.22	+65.62	+0.72	9102.60	9125.03	9172.34	9094.41	22:44
Belgium	_BEL20	5705.83	+58.18	+1.03	5647.65	5657.07	5705.83	5649.24	22:45
Netherlands	_AEX	1082.93	+4.77	+0.44	1078.16	1080.39	1087.93	1078.67	22:44

17:45	Net	Buy	Sell
Foreign	2567.54	37646.94	35079.41
Institute	-956.46	3878.65	4835.11
Proprietary	-1176.98	4240.49	5417.47
Customer	-434.10	21133.16	21567.25

==Thai Stocks in Singapore, Indo & India==

Symbol	Last	Chg	%Chg	Time
Hang Seng: P/E	13.17↓			Yield(%) 3.15↑

COMMOD INDEX	Last	Change	%Chg	Time
CCI Index				
LME BASE METALS 3M (US\$/TONNE)				
Aluminium	3400.00			Jun 18
Copper	13684.00			Jun 18
Steel				
Zinc	3575.00			Jun 18
BASE METALS FUTURES				
Steel: HR Coil	1120.00	0.00	0.00	5:57
Copper	6.339a			7:11
Coal (Newcastle)	143.900			4:00
Crude Palm Oil	4610.00			19:30

INDEX FUT.	Last	Change	%Chg	Time
Dow Jones	52147.00a	+28.00	+0.05	7:12
NASDAQ100	30544.50↑	-109.00	-0.36	7:11
S&P500	4111.60			Jun 16
Hang Seng	23820.00b	+69.00	+0.29	6:11
FTSE100	10370.50			Jun 20
DAX	25045.30			Jun 20
CAC40	8450.80			Jun 20
EuroStoxx50	6326.23			Jun 20
ENERGY FUTURES - ICE				
Crude	74.210a	+0.190	+0.26	7:11
Heating Oil	3.106b			7:11
Brent	78.130a	+0.210	+0.27	7:11
ICE Brent Idx	92.02			Jun 16
US 10y Bond Yield	4.500800a			

GOLD & SILVER	Last	Change	%Chg	Time
THGold 96.5%	65600.00			16:36
THGold Ornam.	66400.00			16:36
Gold Spot	4183.06a	+1.72	+0.04	7:21
Gold Futures	4178.7a			7:12
Gold Fixing	4150.90↓	-85.25	-2.01	Jun 19
Silver Spot	64.58a	-0.50	-0.77	7:22
Silver Futures	64.750a			7:10
Silver Fixing				
Platinum Fut.	1026.9			Jun 16
Palladium Fut.	987.60			Jun 16
Baltic Dry Idx	2684↓	-38	-1.40	5:03
Rubber (TOCOM)	429.50b	-1.00	-0.23	7:03
Coal (NewCastle)	143.900			4:00

FX/MM RATES	Last	Change	%Chg	Time
USD Index	101.037↓	+0.017	+0.02	7:11
FED Fund	3.75			Jun 20
BOT Policy	1.00000			10:00
BOT Avg.	32.9310			18:00
USD/THB	32.9695	+0.0195	+0.06	7:21
EUR/THB	37.6677	+0.0190	+0.05	7:22
GBP/THB	43.6582	+0.0027	+0.01	7:22
JPY/THB	20.4056	+0.0123	+0.06	7:21
CNY/THB	4.8663	+0.0028	+0.06	7:21
BIBOR				
1M	1.05000		3.280	4.96018
3M	1.15000		3.300	4.85372
6M	1.20870		0.821	4.68213
9M	2.21250			
1Y	1.30422		0.812	6.04143
Bitcoin	63870.00			
JPY/USD	161.5610			
USD/EUR	1.1425			

Dashboard: สรุปปัจจัยแวดล้อมต่อกลยุทธ์การลงทุน

ตารางประเมินผลกระทบต่อกลุ่มอุตสาหกรรม (Investment Matrix)

ฝั่งซื้อ / ปัจจัยบวก (+)

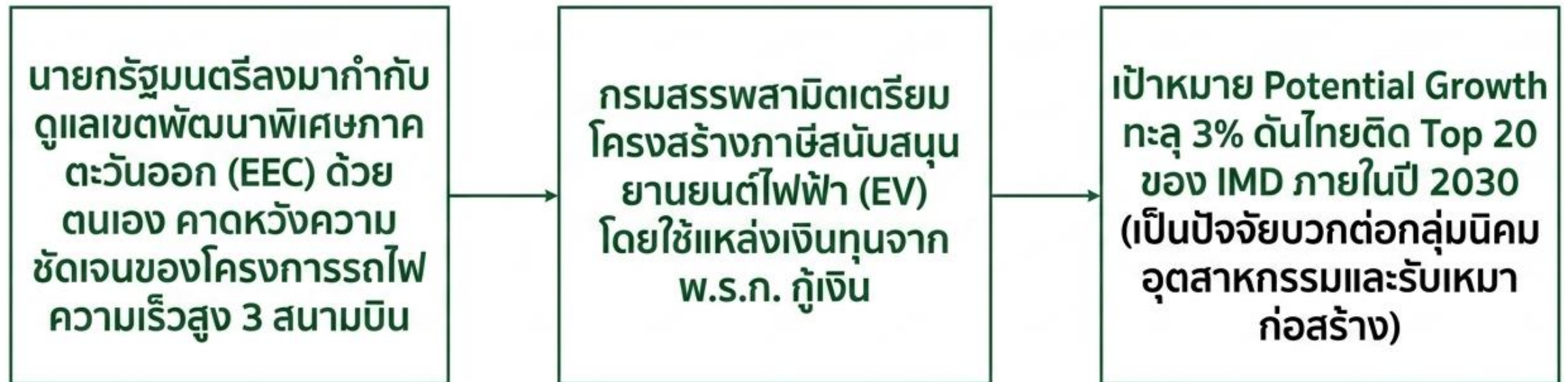
- **การทบทวนดัชนี MSCI:** หุ่นแรงซื้อหุ้นขนาดใหญ่ (DELTA*, ADVANC*, PTT*)
- **ห่วงโซ่อุปทานปุ๋ยเคมีนำเข้าฟื้นตัว:** ต้นทุนลดลงหนุนกลุ่มเกษตรและอาหาร

ฝั่งขาย / ปัจจัยลบ (-)

- **ความกังวลจากการทำ Block Trade:** กดดันราคาหุ้นรายตัวบนกระดาน (GULF)
- **อุบัติเหตุทางเทคนิคโรงงานก๊าซกาตาร์:** สร้างความกังวลต่ออุปทานพลังงานชั่วคราว

ปัจจัยในประเทศ: โครงสร้างพื้นฐานและเป้าหมายเศรษฐกิจ

รัฐบาลเดินหน้าเร่งเครื่องเศรษฐกิจระยะยาวเพื่อขับเคลื่อนการลงทุน



ปัจจัยในประเทศ: ผลกระทบจากการทบทวนดัชนี MSCI

การพิจารณาจัดระดับตลาดของ MSCI อาจก่อให้เกิดการเคลื่อนย้ายเงินทุนในภูมิภาค

- มีความเป็นไปได้ที่ประเทศอินโดนีเซีย อาจถูกพิจารณาจัดระดับจาก Emerging Market (EM) เป็น Frontier Market
- หากเกิดขึ้นจริง อาจส่งผลให้เม็ดเงินลงทุนกว่า 1.3 หมื่นล้านดอลลาร์สหรัฐ ไหลออก ซึ่งประเมินว่าจะเป็นอานิสงส์เชิงบวกต่อ Fund Flow ที่จะไหลเข้าสู่ตลาดหุ้นไทย




ข่าวสำคัญ: ผลกระทบจากการขาย Block Trade หุ้น GULF

กองทุน Singtel เตรียมขายหุ้น GULF ออกจากพอร์ตผ่านกระบวนการ Block Trade

รายละเอียดการเสนอขาย

- จำนวนหุ้นที่เสนอขาย: 416 ล้านหุ้น (คิดเป็นมูลค่าสูงสุด 2.49 หมื่นล้านบาท)
- ช่วงราคาเสนอขาย: 58.80 - 60.00 บาทต่อหุ้น

ผลกระทบเชิงกลยุทธ์: ราคาเสนอขายมีส่วนลด (Discount) 2-4% จากราคาปิดกระดานหลักที่ 61.25 บาท คาดว่าจะสร้างแรงกดดันให้ราคาหุ้นในกระดานหลักปรับตัวลงเพื่อสะท้อนมูลค่าดังกล่าว



GULF : Singtel เตรียมขายหุ้น GULF ผ่าน Block Trade มูลค่าสูงสุด 2.49 หมื่นล้านบาท DAOL SEC

สำนักข่าว Bloomberg รายงานด่วนว่า Singtel Global Investment กำลังเสนอขายหุ้นของ บริษัท กัลฟ์ เอ็นเนอร์จี ดีเวลลอปเมนท์ จำกัด (มหาชน) หรือ GULF ผ่านกระบวนการ Block Trade คิดเป็นมูลค่ารวมสูงสุดถึง 2.49 หมื่นล้านบาท (ประมาณ 758 ล้านดอลลาร์สหรัฐฯ) ตามเงื่อนไขข้อตกลงที่ระบุในเอกสาร

รายละเอียดเงื่อนไขการขาย (Deal Terms)

- **จำนวนหุ้นที่เสนอขาย:** จำนวน 416 ล้านหุ้น
- **ช่วงราคาเสนอขาย:** อยู่ที่ 58.80 ถึง 60.00 บาทต่อหุ้น
- **ส่วนลด (Discount):** ช่วงราคาดังกล่าวคิดเป็นส่วนลดประมาณ 2% ถึง 4% เมื่อเทียบกับราคาปิดตลาดของหุ้น GULF ณ วันจันทร์ที่ 22 มิ.ย. ที่ผ่านมา (ซึ่งปิดที่ระดับ 61.25 บาท)
- **เงื่อนไขการห้ามขายหุ้นเพิ่มเติม (Lock-up):** Singtel มีเงื่อนไข Lock-up เป็นเวลา 90 วันนับจากนี้
- **ตัวแทนการจัดจำหน่าย (Placement Agent):** มีธนาคาร UBS เป็นผู้ร่วมดำเนินการจัดจำหน่ายในครั้งนี้

ข้อมูลการถือหุ้นของ SINGTEL GLOBAL INVESTMENT PTE. LTD. ปิดสมุดครั้งล่าสุด ถือหุ้น GULF อยู่ 1,155 ล้านหุ้น หรือ 7.73% หลังการทำรายการนี้ บริษัทนี้ จะถือหุ้น GULF ในสัดส่วน 4.9%

ข่าวสำคัญ: ธุรกิจหลักทรัพย์บนกระดานใหญ่ (Big Lot)

ความเคลื่อนไหวและแรงซื้อขายที่มีนัยสำคัญบนกระดาน Big Lot

หลักทรัพย์ที่มีมูลค่าสูงสุด: **BONDUS01**

มูลค่ารวม: 78 ล้านบาท

ราคาเฉลี่ย: 9.53 บาทต่อหุ้น

ปัจจัยต่างประเทศ: ทิศทางดอกเบี้ย Fed และ US ETF

ความเชื่อมั่นในนโยบายการเงินและการไหลเข้าของเม็ดเงินในตลาดสหรัฐฯ

เม็ดเงินลงทุนในกองทุน ETF สหรัฐฯ พุ่งแตะระดับสูงสุดเป็นประวัติการณ์ (1 ล้านล้านดอลลาร์สหรัฐ) สะท้อนพฤติกรรมซื้อสะสม (Buy-and-hold) ช่วยลดทอนความผันผวน

ตลาดตอบรับเชิงบวกต่อความพยายามของประธาน Fed ในการควบคุมอัตราเงินเฟ้อ ซึ่งช่วยสร้างเสถียรภาพให้กับตลาดพันธบัตรระยะยาว แต่อาจเปิดช่องให้คาดการณ์การขึ้นดอกเบี้ยในปีนี้



ปัจจัยต่างประเทศ: แรงขายทำกำไรหุ้นเทคโนโลยีสหรัฐฯ

ความผันผวนรุนแรงในหุ้นกลุ่มปัญญาประดิษฐ์ (AI) และอวกาศยาน

- หุ้น SpaceX ปรับตัวลดลง 3 วันติดต่อกัน ทำให้มูลค่าตลาดสูญหายไปมากกว่า 6 แสนล้านดอลลาร์สหรัฐฯ
- การเทขายเกิดขึ้นภายหลังบริษัทประกาศแผนออกพันธบัตรมูลค่า 2 หมื่นล้านดอลลาร์สหรัฐฯ เพื่อระดมทุนขยายโครงการปัญญาประดิษฐ์



เหตุการณ์ประวัติศาสตร์การเงินโลก

สตุติการจากไปของ Alan Greenspan อดีตประธานธนาคารกลางสหรัฐฯ (Fed)

เสียชีวิตในวัย 100 ปี ปิดตำนาน 18 ปีแห่งการควบคุมนโยบายการเงินและทิศทางเศรษฐกิจสหรัฐอเมริกา

ถือเป็นบุคคลสำคัญผู้ผ่านวิกฤตเศรษฐกิจระดับโลกหลายครั้งและมีอิทธิพลต่อโครงสร้างตลาดทุนในยุคปัจจุบัน



ประเด็นสงคราม: การเจรจาสันติภาพและการผ่อนปรน พัฒนาการเชิงบวกต่อเสถียรภาพตะวันออกกลาง

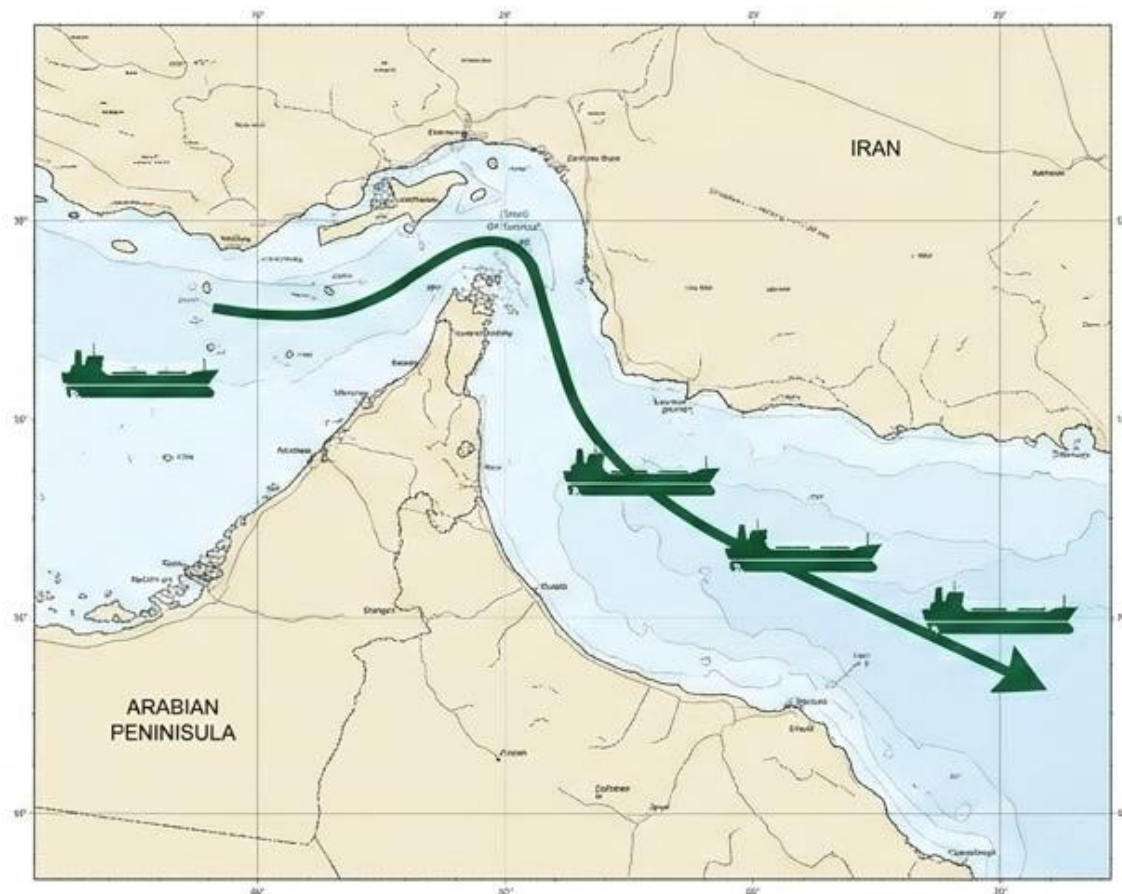
- ผลการเจรจารอบแรกในสวิตเซอร์แลนด์ ระหว่างสหรัฐฯ และอิหร่านเป็นไปได้ด้วยดี ทั้งสองฝ่ายตั้งเป้ายุติสงครามในกรอบเวลา 60 วัน
- สหรัฐฯ ออกใบอนุญาต (Waiver) 60 วัน ให้อิหร่านสามารถกลับมาส่งออกน้ำมันได้ ซึ่งช่วยลดแรงกดดันด้านอัตราเงินเฟ้อและเป็นผลดีต่อประเทศผู้นำเข้าในเอเชีย



ประเด็นสงคราม: การบรรเทาวิกฤตช่องแคบฮอร์มุซ

การกลับมาไหลเวียนของทรัพยากรพลังงานสู่ตลาดโลก

- **ทางการสหรัฐฯ ยืนยันว่าช่องแคบฮอร์มุซกลับมาเปิดใช้งานอีกครั้งตามปกติ**
- **สินค้าสำคัญอย่างน้ำมันดิบและก๊าซธรรมชาติเริ่มทยอยขนส่งผ่านช่องแคบนี้อีกครั้ง ช่วยบรรเทาปัญหา Supply Shortage**
- **กลไกการจัดการทรัพยากร: เงินทุนของอิหร่านที่ถูกอายัดไว้ จะถูกอนุมัติให้ใช้เพื่อสั่งซื้อสินค้าเกษตรและอาหารจากสหรัฐฯ เท่านั้น**



ประเด็นสงครามและอุปทาน: เหตุระเบิดโรงงานก๊าซในกาตาร์

Insight: อุบัติเหตุทางเทคนิคสร้างความกังวลด้านความมั่นคงทางพลังงาน

- เกิดเหตุระเบิด ณ นิคมอุตสาหกรรม Ras Laffan (โรงงาน Barzan Gas Plant) ส่งผลให้มีผู้เสียชีวิต 13 ราย บาดเจ็บ 66 ราย
- แม้อย่างไรก็ตาม ทางการยืนยันว่าจะไม่ส่งผลกระทบต่อความสามารถในการส่งออกก๊าซธรรมชาติ (LNG) โดยรวม แต่สร้างผลกระทบทางจิตวิทยาต่อตลาดระยะสั้น

Explosion at Qatar's Massive Ras Laffan Gas Complex

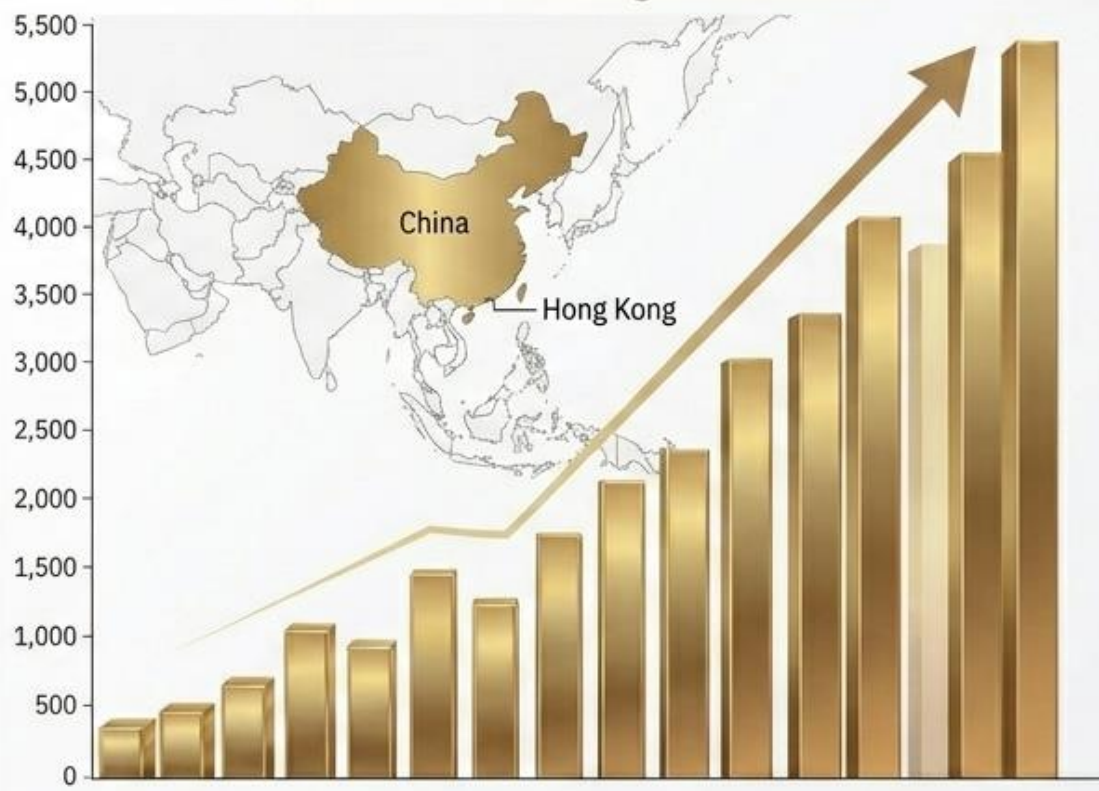


ทิศทางราคาทองคำและอุปสงค์ในภูมิภาคเอเชีย

ราคาทองคำปรับตัวสูงขึ้นทะลุ 4,190 ดอลลาร์ต่อออนซ์ (+0.8%)

- การพุ่งขึ้นของราคาสวนทางกับค่าเงินดอลลาร์ที่แข็งค่า สะท้อนความต้องการป้องกันความเสี่ยง (Hedging) อย่างต่อเนื่อง
- อุปสงค์ระดับโครงสร้าง: จีนเร่งนำเข้าทองคำพุ่งสูงสุดในรอบกว่า 2 ปี ขณะที่ฮ่องกงเตรียมระบบ Clearing ทองคำแท่งขนาดใหญ่เพื่อยกระดับเป็นศูนย์กลางการค้าระดับภูมิภาค

Gold Price Trend & Regional Demand





Fund Flow

เม็ดเงินนักลงทุนต่างชาติ
ไหลเข้าตลาดหุ้นใดในฝั่งเอเชีย ...?

Flow ต่างชาติ ที่ไหลเข้า-ออก 6 ตลาดหลักเอเชีย

Equity	Bonds	Portfolio							
Country		Date	Daily	WTD	MTD	QTD	YTD	12M	YoY Lvl
▼ Asia (11)									
China		31MAR2026			-64,427.4	+17,877.7	+17,877.7	+129,635.5	
India		19JUN2026	+585.0	+899.1	-3,449.3	-13,579.5	-29,370.0	-37,488.9	-29,760.7
Indonesia		22JUN2026	-62.5	-62.5	-856.9	-2,063.7	-4,011.4	-2,031.7	-486.8
Japan		12JUN2026		-4,899.5	-9,272.8	+72,960.0	+61,267.9	+100,870.3	+131,574.8
Malaysia		22JUN2026	-7.1	-7.1	-433.3	-1,211.7	-540.9	-2,927.5	-6,039.8
Philippines		22JUN2026	-15.2	-15.2	-1.2	-363.0	-224.4	-544.9	-66.5
S. Korea		22JUN2026	-1,451.9	-1,451.9	-14,159.7	-41,470.7	-78,484.2	-75,000.8	-52,683.8
Sri Lanka		22JUN2026	-0.5	-0.5	-2.1	-41.6	-105.5	-198.6	-161.3
Taiwan		22JUN2026	+2,188.8	+2,188.8	-5,452.4	+11,359.3	-7,552.7	-4,741.9	+30,916.2
Thailand		22JUN2026	+78.0	+78.0	+193.6	+223.6	+863.6	-16.6	+3,566.5
Vietnam		22JUN2026	-6.2	-6.2	-503.0	-1,767.8	-2,876.1	-6,084.3	-2,860.8

Remark : ตัวเลข Net position ของนักลงทุนต่างประเทศ ใน 6 ตลาดหุ้นเอเชีย ประกอบด้วย India-S.Korea-Taiwan-Vietnam-Philippines-Indonesia

Fund Flow: กระแสเงินทุนเคลื่อนย้ายและอัตราแลกเปลี่ยน

Insight: นักลงทุนต่างชาติมีสถานะซื้อสุทธิในตลาดหุ้นไทยสวนทางกับสถาบัน

ตลาดหุ้น SET+MAI

ต่างชาติ ซื้อสุทธิ 2,576.60 ลบ.

สถาบันในประเทศ
ขายสุทธิ 958.48 ลบ.

บัญชี บล. ขายสุทธิ 1,176.98 ลบ.

ตลาดตราสารหนี้

มูลค่าซื้อขายรวม 77,517 ลบ.
ต่างชาติ ขายสุทธิ 2,741 ลบ.

อัตราแลกเปลี่ยน

ค่าเงินบาททรงตัวที่ระดับ 32.94
บาท/ดอลลาร์สหรัฐ

กลยุทธ์ลงทุนโดย DAOL



- ตลาดหุ้นแกว่งกรอบแคบๆ รอวันพุ่งนี้(เช้า) ที่ MSCI จะมีการประกาศในเรื่องการปรับชั้นของตลาดหุ้นเกาหลีใต้และอินโดนีเซีย ซึ่งคาดว่าจะมีผลบวกต่อ Flow ที่จะไหลเข้าตลาดหุ้นอื่นๆ รวมถึงไทย โดยหุ้นขนาดใหญ่ของไทย ที่อยู่ในตลาดหุ้นไทย 3 ลำดับแรก คือ DELTA*, ADVANC*, PTT*
- กลยุทธ์ลงทุน ตลาดยังไม่เลือกทางเดิน แต่มีโอกาสที่จะไปหลายทาง คือ ขึ้น, ลง, sideways การลงทุนช่วงนี้ จึงต้องเน้นช่วงสั้นๆไว้ก่อน และสลับตัวเล่นรายวัน
- **พอร์ตหุ้นแนะนำ:** เรานำ OR, SCC, COM7* ออก และนำ PTTEP, ADVANC* เข้ามาแทนหุ้นในพอร์ตประกอบด้วย PTTEP(10%), ADVANC*(10%), KTB(10%), HMPRO(10%), BDMS*(10%), BGRIM*(10%), (10%), WHA* (10%), KBANK (10%), CPN (10%)

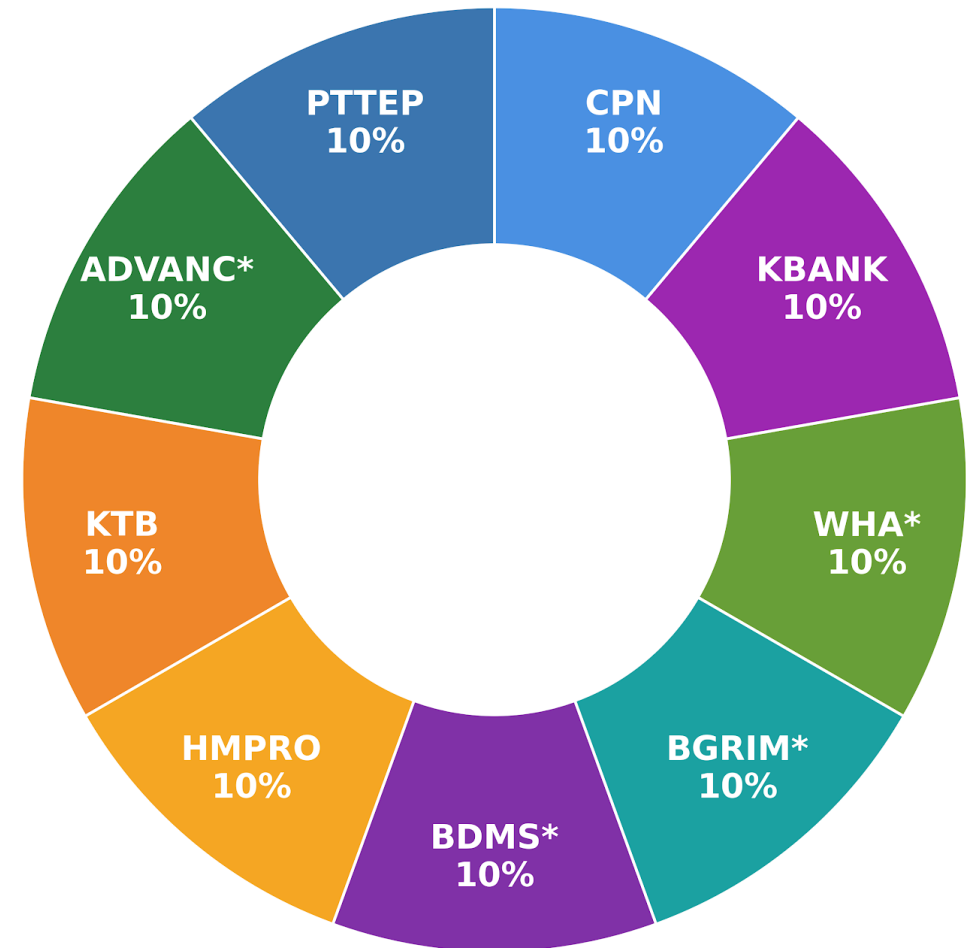
กลยุทธ์การลงทุนและพอร์ตหุ้นแนะนำ

Insight: ตลาดยังไม่เลือกทางเดินที่ชัดเจน แนะนำกลยุทธ์สลับลงทุนเล่นรอบระยะสั้น

Theme: จับตาหุ้นขนาดใหญ่ที่ได้ประโยชน์จากดัชนี MSCI
DELTA*, ADVANC*, PTT*

การปรับพอร์ต: นำออก OR, SCC, COM7*
นำเข้า PTTEP, ADVANC*

พอร์ตปัจจุบัน: PTTEP (10%), ADVANC* (10%),
KTB (10%), HMPRO (10%), BDMS*
(10%), BGRIM* (10%), WHA* (10%),
KBANK (10%), CPN (10%)



คำแนะนำในเชิงเทคนิค (Technical Picks)

คัดกรองหลักทรัพย์ที่มีสัญญาณทางเทคนิคโดดเด่นและมีหุ้นปรับตัวขึ้น



Disclaimer: This report has been prepared by DAOL SECURITIES (THAILAND). The information herein has been obtained from sources believed to be reliable and accurate; however, DAOL SEC makes no representation as to the accuracy and completeness of such information. Information and opinions expressed herein are subject to change without notice. DAOL SEC has no intention to solicit investors to buy or sell any securities in this report. In addition, DAOL SEC does not guarantee returns nor price of the securities described in the report nor accept any liability for any loss or damage of any kind arising out of the use of such information or opinions in this report. Investors should study this report carefully in making decisions. All rights are reserved. This report may not be reproduced, distributed or published by any person in any manner for any purpose without the permission of DAOL SEC Investment in securities has risks. Investors are advised to consider carefully before making decisions.

DAOL

다음

DAOL (THAILAND)

กลุ่มธุรกิจการเงิน ดาโอ (ประเทศไทย)

DAOL SEC

DAOL INVESTMENT
MANAGEMENT

DAOL REIT

DAOL LEND

'DAOL, your lifetime financial partner'

✉ contactcenter@daol.co.th

☎ 1538

🌐 www.daol.co.th

📘 [daol.th](https://www.facebook.com/daol.th)

📺 DAOL Channel