

DAOL Weekly Strategy

6-10 July 2026

ฝ่ายวิเคราะห์กลยุทธ์การลงทุนหลักทรัพย์

เบอร์โทรศัพท์ : 02-351-1801

โดย : มงคล พ่วงเกตุรา (ต่อ 5450), พรรณนภา เหมะสุรัตน์ (ต่อ 5451)

CALENDAR

Date	Impact	Country	Event	Period	Surv(M)	Prior
6/07/2026	*	TH	CPI YoY	Jun	2.88%	2.79%
6/07/2026	*	TH	CPI NSA MoM	Jun	0.24%	0.17%
6/07/2026	*	TH	CPI Core YoY	Jun	1.12%	0.92%
9/07/2026	*	US	FOMC Meeting Minutes	Jun-26	--	--
9/07/2026	*	CH	PPI YoY	Jun	3.94%	3.90%
9/07/2026	*	CH	CPI YoY	Jun	1.14%	1.20%
9/07/2026	*	TH	Consumer Confidence	Jun	--	49.5
9/07/2026	*	US	Initial Jobless Claims	Jul-26	217.59k	215k
9/07/2026		US	Existing Home Sales MoM	Jun	0.69%	3.20%

คาดการณ์ทิศทางตลาดหุ้นไทย: ภาพรวม SET Index

Main Insight

- ดัชนีมีความผันผวนในทางบวก ประเมินกรอบดัชนีสัปดาห์นี้ที่ 1590-1640 จุด
- ได้รับปัจจัยหนุนจากเงินทุนต่างชาติที่ไหลเข้าและการเก็งกำไรผลประกอบการไตรมาส 2
- กราฟเทคนิคยืนยันภาพรวมที่ยังคงอยู่ในแนวโน้มขาขึ้น (Uptrend) อย่างชัดเจน

Supporting Data:
SET Index ปิดที่ระดับ 1611.28 จุด



คาดการณ์ทิศทางตลาดหุ้นไทย: สัญญาณจาก SET-delta

Main Insight

- ทิศทาง SET-delta สนับสนุนแนวโน้มเชิงบวกของตลาดหุ้นไทย
- สะท้อนการไหลเข้าของเม็ดเงินลงทุนสถาบันและต่างชาติเข้าสู่สินทรัพย์ในกลุ่มเสี่ยง

Supporting Data:
ดัชนี SET-delta ปิดที่ระดับ 1296.28 จุด



คาดการณ์ทิศทางตลาดหุ้นไทย (SET Impact)

SET Impact Gain	Impact	Trade	Change	%Chg	Volume	Value
DELTA	2.9400	315.00	3.00	0.96	110973	3526533
PTT	2.7875	37.00	1.25	3.50	995606	3649583
ADVANC	1.6100	375.00	7.00	1.90	78927	2949885
BAY	0.8700	45.00↑	1.50	3.45	49265	218933
GULF	0.5850	63.50↓	0.50	0.79	776630	4955894
TRUE	0.5400	13.20	0.20	1.54	1880257	2478985
BDMS	0.4960	20.10	0.40	2.03	1015802	2029662
GPSC	0.3850	46.75	1.75	3.89	182082	851350
RATCH	0.3825	34.00	2.25	7.09	193882	648449
CPALL	0.3500	49.00	0.50	1.03	440725	2150060
CPF	0.3300	20.80	0.50	2.46	585061	1216840
PTTEP	0.3100	131.50	1.00	0.77	169336	2240037
AOT	0.2800	64.25	0.25	0.39	297463	1922795
KTB	0.2725	40.00	0.25	0.63	907551	3591608
TLI	0.2700	11.90	0.30	2.59	408395	489221
SCC	0.2700	244.00	3.00	1.24	34632	846539
PTTGC	0.2625	34.00	0.75	2.26	204671	697829
CPN	0.2625	68.25	0.75	1.11	76910	526800
BBL	0.2250	192.50↑	1.50	0.79	138888	2561681
OR	0.1880	12.70	0.20	1.60	441323	559482
IVL	0.1760	23.10	0.40	1.76	270877	630082
KKP	0.1750	103.50↓	2.50	2.48	192024	1953338
MTC	0.1700	33.00	1.00	3.13	250568	821082
KTC	0.1500	35.25	0.75	2.17	403727	1410702
EGCO	0.1400	123.00	3.50	2.93	25286	310109
MINT	0.1320	24.70	0.30	1.23	417269	1029702
VAYU1	0.1210	11.50↓	0.10	0.88	47209	54280
BANPU	0.1170	5.60	0.15	2.75	545723	303754
THAI	0.1105	6.35↑	0.05	0.79	567578	361607
EPG	0.1100	6.15↑	0.50	8.85	684647	408579

mai Impact Gain	Impact	Trade	Change	%Chg	Volume	Value
XO	0.2200	19.60	0.50	2.62	11254	21904
PSGC	0.1824	5.00	0.08	1.63	1831	932
MGI	0.1760	6.85	0.80	13.22	75080	47647
AMARC	0.1204	3.62	0.28	8.38	77739	27498
ALPHAX	0.0952	0.28	0.01	3.70	19737	534
JAK	0.0924	1.18↑	0.28	31.11	46853	5074
TACC	0.0620	6.25	0.10	1.63	20691	12876
NETBAY	0.0600	11.70↓	0.30	2.63	31893	37452
AUCT	0.0560	4.24	0.10	2.42	10286	4316
BSM	0.0528	1.02↑	0.24	30.77	24424	2268
JUBILE	0.0450	7.50↑	0.25	3.45	520	385
MUD	0.0432	0.89	0.04	4.71	799	72
TRP	0.0432	4.30↑	0.12	2.87	1685	710
SICT	0.0392	2.86↓	0.08	2.88	10164	2895
FSMART	0.0385	7.15↓	0.05	0.70	13190	9447
PSTC	0.0355	0.33↑	0.01	3.13	5337	173
SECURE	0.0330	13.20	0.30	2.33	1431	1876
TNP	0.0328	2.88	0.04	1.41	4976	1439
SPVI	0.0328	3.16	0.08	2.60	5993	1883
PRI	0.0264	3.38↑	0.08	2.42	12175	4071
ADD	0.0238	3.20↑	0.14	4.58	2621	834
VS	0.0234	0.36↑	0.09	33.33	2885	93
KOOL	0.0231	0.30	0.01	3.45	1563	47
FVC	0.0224	0.33↑	0.01	3.13	14870	471
MTW	0.0180	0.79	0.02	2.60	825	65
HL	0.0140	5.60	0.05	0.90	465	259
D	0.0140	2.96	0.04	1.37	3496	1029
CHIC	0.0139	0.31	0.01	3.33	596	18
APO	0.0140	2.04	0.04	2.00	2074	420
TMI	0.0138	0.47↑	0.02	4.44	9297	429

SET Impact Loss	Impact	Trade	Change	%Chg	Volume	Value
BEM	-0.2400	6.05	-0.20	-3.20	1456974	893410
PTL	-0.0840	13.50	-1.20	-8.16	92364	132811
SKR	-0.0640	7.90	-0.40	-4.82	11427	9138
KCE	-0.0450	39.00↓	-0.50	-1.27	171347	674302
BLA	-0.0325	25.50↓	-0.25	-0.97	30298	77424
PB	-0.0300	47.50↑	-0.75	-1.55	13	62
SPI	-0.0250	32.25	-0.25	-0.77	27	87
ITC	-0.0230	16.60	-0.10	-0.60	71858	119671
SUPER	-0.0214	0.12↓	-0.01	-7.69	141753	1735
TNL	-0.0200	18.90↑	-1.00	-5.03	29	56
TTW	-0.0155	9.80	-0.05	-0.51	23444	22998
WHAUP	-0.0150	7.00↓	-0.05	-0.71	62239	43804
TIPH	-0.0150	23.20	-0.30	-1.28	7281	16977
TFMAMA	-0.0150	186.00↓	-0.50	-0.27	12	224
MTI	-0.0150	15.90↓	-0.30	-1.85	1674	2677
PLANB	-0.0144	4.84	-0.04	-0.82	636163	309554
THG	-0.0140	7.70↑	-0.10	-1.28	25874	19882
SIRI	-0.0138	1.46↓	-0.01	-0.68	547959	80470
PR9	-0.0120	18.20↓	-0.20	-1.09	37770	68994
STANLY	-0.0100	254.00	-1.00	-0.39	886	22467
CREDIT	-0.0100	22.20	-0.10	-0.45	8994	19830
TITLE	-0.0090	8.70↑	-0.15	-1.69	9533	8362
RAM	-0.0090	18.00	-0.10	-0.55	1260	2265
DMT	-0.0090	11.90	-0.10	-0.83	4073	4872
RBF	-0.0080	5.15↓	-0.05	-0.96	18417	9515
A	-0.0080	2.90	-0.10	-3.33	4	1
ACE	-0.0079	1.28	-0.01	-0.78	6888	886
PLAT	-0.0066	1.28	-0.03	-2.29	86198	11110
CGH	-0.0064	0.54	-0.02	-3.57	108185	5862
SKY	-0.0060	15.00	-0.10	-0.66	25222	38059

mai Impact Loss	Impact	Trade	Change	%Chg	Volume	Value
KGEN	-0.4876	1.85	-0.23	-11.06	743989	145681
UMS	-0.2205	0.49↑	-0.09	-15.52	350469	17307
TRT	-0.1280	12.30↓	-0.40	-3.15	44017	56120
ASTR	-0.0996	4.84↑	-0.06	-1.22	2498	1201
LTMH	-0.0400	6.45↓	-0.20	-3.01	914	596
SANKO	-0.0384	1.45↑	-0.12	-7.64	127494	18657
META	-0.0315	0.02	-0.01	-33.33	206377	561
MEB	-0.0310	12.30↑	-0.10	-0.81	6829	8414
PACO	-0.0306	1.40↑	-0.03	-2.10	3653	511
PLANET	-0.0272	0.61	-0.04	-6.15	5863	355
BE8	-0.0270	5.60	-0.10	-1.75	4517	2549
ECF	-0.0260	0.10↓	-0.02	-16.67	284302	3024
TRV	-0.0250	1.51	-0.10	-6.21	160	24
VL	-0.0242	0.80	-0.02	-2.44	303	24
PIS	-0.0220	4.18	-0.04	-0.95	776	323
TNDT	-0.0177	0.13	-0.01	-7.14	424	6
BOL	-0.0168	4.92↓	-0.02	-0.40	2581	1277
EURO	-0.0155	5.50	-0.05	-0.90	217	119
WASH	-0.0144	4.04↓	-0.04	-0.98	3668	1492
SGF	-0.0134	0.14	-0.01	-6.67	1356	19
EMPIRE	-0.0130	0.17↓	-0.02	-10.53	165464	2895
VCOM	-0.0124	3.94↑	-0.04	-1.01	3751	1471
WINNER	-0.0122	2.16	-0.02	-0.92	7350	1576
HARN	-0.0120	2.04↓	-0.02	-0.97	3524	726
ASN	-0.0114	0.88	-0.06	-6.38	265	24
GTB	-0.0098	0.69↓	-0.01	-1.43	959	66
SONIC	-0.0086	1.50	-0.01	-0.66	1961	294
TPS	-0.0086	3.18	-0.02	-0.62	278	88
PPM	-0.0086	2.18	-0.02	-0.91	5399	1168
TVI	-0.0082	0.22	-0.01	-4.35	3362	71



**9 ก.ค.69 -ชี้ชะตา พ.ร.ก.
กู้เงินพลังงาน 4 แสนล้านบาท**

จัดทำโดย DAOL Strategy Research



วิเคราะห์:

ชี้ชะตา พ.ร.ก. ภูเก็ตเงิน 4 แสนล้านบาท

นัดอ่านคำวินิจฉัย
9 ก.ค. 69
ศาลรัฐธรรมนูญ



นายอนุทิน ชาญวีรกูล
นายกรัฐมนตรี

นายเอกนิติ นิติทัณฑ์ประภาศ
รัฐมนตรีว่าการกระทรวงการคลัง

ศาลรัฐธรรมนูญจะวินิจฉัยความชอบด้วยรัฐธรรมนูญของ
“พระราชกำหนดกระทรวงการคลังภูเก็ตเพื่อแก้ไขปัญหาผลกระทบ
จากสถานการณ์วิกฤตด้านพลังงานและสร้างการเปลี่ยนผ่าน
ด้านพลังงานของประเทศ พ.ศ. 2569”
วงเงินรวม 400,000 ล้านบาท

ประเด็นสำคัญที่ศาลรัฐธรรมนูญต้องพิจารณา



ปมทางกฎหมาย

- การออก พ.ร.ก. เป็นไปตามเงื่อนไขและขอบเขตของรัฐธรรมนูญ มาตรา 172 หรือไม่
- มีความจำเป็นเร่งด่วน อันมีอาจหลีกเลี่ยงได้จริงหรือไม่
- ไม่เป็นการใช้ พ.ร.ก. แทนการออกกฎหมายปกติ



ปมนโยบายสาธารณะ

- ความจำเป็นในการกู้เงินเพื่อรับมือวิกฤตพลังงานและการเปลี่ยนผ่านด้านพลังงานของประเทศ
- ผลกระทบต่อฐานะการคลัง วินัยการเงินการคลัง และการหนี้สาธารณะในระยะยาว
- ประโยชน์ต่อเศรษฐกิจ ประชาชน และความมั่นคงทางพลังงาน

วงเงินรวม
400,000
ล้านบาท



ข้อพิพาทระดับชาติ:
การวินิจฉัยความชอบด้วย
รัฐธรรมนูญของ พ.ร.ก.
กู้เงิน 4 แสนล้านบาท



กฎการตัดสินใจ:
ศาลรัฐธรรมนูญต้องใช้มติ
2 ใน 3 ของตุลาการทั้งหมด



ผลกระทบทางธุรกิจ:
กำหนดทิศทางงบประมาณ
โครงการพลังงานสะอาด
และกลยุทธ์การลงทุนของ DAOL

ภาพรวม: 9 กรกฎาคม 2569
วันชี้ชะตาเศรษฐกิจพลังงาน



9 ก.ค. 2569





วิกฤตพลังงานและภูมิรัฐศาสตร์โลก



ความขัดแย้งทางภูมิรัฐศาสตร์โลกส่งผลให้ราคาพลังงานมีความผันผวนสูง



ประเทศไทยเผชิญความท้าทายเร่งด่วนในการรักษาความมั่นคงทางเศรษฐกิจ และขีดความสามารถในการแข่งขัน



ความจำเป็นในการเปลี่ยนผ่านสู่โครงข่ายไฟฟ้าอัจฉริยะ (Smart Grid) และเป้าหมายการปล่อยก๊าซเรือนกระจกสุทธิเป็นศูนย์ (Net Zero)



มุมมองฝ่ายผู้ร้อง - 133 สส. ฝ่ายค้าน

วิกฤตพลังงานสามารถ**คาดการณ์ได้**
ควรบริหารจัดการผ่านการออก พ.ร.บ. ตามปกติ
การออก พ.ร.ก. ถือเป็นการ**หลีกเลี่ยงการ**
ตรวจสอบจากสภาผู้แทนราษฎร

ข้อพิพาท:
ความจำเป็นเร่งด่วน
หรือ
การหลีกเลี่ยง
ตรวจสอบ



มุมมองฝ่ายรัฐบาล

ความผันผวนรวดเร็วเกินกว่าจะ**รอขั้นตอนปกติ**
หากไม่เร่งลงทุน**โครงสร้างพื้นฐานพลังงานสะอาด**
ประเทศจะสูญเสียขีดความสามารถใน
การแข่งขันทันที



รัฐธรรมนูญ มาตรา 172 และ 173: กรอบเวลาชี้ขาด 60 วัน

มาตรา 172 วรรคหนึ่ง:

ต้องเป็นกรณีฉุกเฉินที่มีความจำเป็นเร่งด่วนอันมิอาจจะหลีกเลี่ยงได้
เพื่อรักษาความมั่นคงทางเศรษฐกิจของประเทศ

มาตรา 173:

ศาลสั่งยุติการไต่สวนเนื่องจากพยานหลักฐานเพียงพอ
โดยต้องมีคำวินิจฉัยให้แล้วเสร็จภายใน 60 วัน นับแต่วันที่ได้รับเรื่อง

60 วัน



กฎสำคัญ: ต้องใช้มติ 2 ใน 3 ของตุลาการทั้งหมด

หากศาลรัฐธรรมนูญจะตัดสินว่า พ.ร.ก. กู้เงินฯ ถูกตราขึ้นโดยไม่ถูกต้องตามเงื่อนไข

ศาลจะต้องใช้ มติเสียงสองในสาม ของตุลาการทั้งหมด

ไม่สามารถใช้เกณฑ์การถือเสียงข้างมากตามปกติในการปิดตก พ.ร.ก. ฉบับนี้ได้



400,000 ล้านบาท

ก้อนที่ 1: วงเงิน 200,000 ล้านบาท
บรรเทาผลกระทบเฉพาะหน้าจากวิกฤตพลังงาน

โครงสร้างและการจัดสรรเงินกู้ 4 แสนล้านบาท

ก้อนที่ 2: วงเงิน 200,000 ล้านบาท
การเปลี่ยนผ่านประเทศสู่พลังงานสะอาด
(Green Transition)



ส่วนที่ 1: บรรเทาผลกระทบเฉพาะหน้า (2 แสนล้านบาท)

2 แสนล้านบาท

1.08 แสนล้านบาท

วัตถุประสงค์: แก้ปัญหาเฉพาะหน้าจากวิกฤตพลังงานที่กระทบต่อภาคประชาชน

สถานะการเบิกจ่ายจริง: อนุมัติและใช้จ่ายไปแล้วประมาณ **1.08 แสนล้านบาท**

โครงการตัวอย่าง: โครงการไทยช่วยไทยพลัส 60/40 ที่ได้ดำเนินการไปแล้ว



ส่วนที่ 2 แผนงานที่ 1: ลดการใช้ฟอสซิลและเพิ่มประสิทธิภาพ

เป้าหมายหลัก

ลดการนำเข้าเชื้อเพลิงจาก
ต่างประเทศ และสร้างรายได้
จากคาร์บอนเครดิต

เทคโนโลยี

สนับสนุนระบบ Smart Grid
และ Microgrid สำหรับชุมชน
(Self-Consumption)

โครงการนำร่อง

การติดตั้งโซลาร์เซลล์แบบกระจายตัว
ให้กับส่วนราชการ ศาล โรงเรียน
และโรงพยาบาลทั่วประเทศ



ส่วนที่ 2 แผนงานที่ 2 และ 3: ยานยนต์ไฟฟ้า (EV) และการพัฒนาทักษะ

แผนงานที่ 2: EV

ปรับเปลี่ยนรถสาธารณะและรถราชการเป็นยานยนต์ไฟฟ้า พร้อมลงทุนโครงสร้างพื้นฐาน สถานีชาร์จ และสถานีสับเปลี่ยนแบตเตอรี่อัจฉริยะ



แผนงานที่ 3: Upskill/Reskill

สร้างหลักสูตรพัฒนาทักษะแรงงานและผู้ประกอบการ เพื่อเตรียมความพร้อมในการรองรับโครงสร้าง เศรษฐกิจยุคพลังงานสะอาด





กรณีพิจารณาว่า ชอบด้วยรัฐธรรมนูญ (ผ่าน)



ด้านเศรษฐกิจ



รัฐบาลได้รับไฟเขียวให้เดินหน้าเม
กะโปรเจกต์พลังงานสะอาด เม็ด
เงิน 4 แสนล้านบาทหมุนเวียน
เข้าระบบ ดึงดูดความเชื่อมั่นและ
นักลงทุนต่างชาติ (FDI)

ด้านงบประมาณ



สามารถปรับลดงบกลางปี 2570
ลงได้ 1.2 หมื่นล้านบาททันที
เนื่องจากมีเม็ดเงิน พ.ร.ก.
มาทดแทน

ด้านการเมือง



เสริมสร้างเสถียรภาพสูงสุดให้แก่
รัฐบาล อนุทิน 2 ให้บริหารงานไ
ด้อย่างราบรื่น



✘ กรณีพิจารณาว่า ✘
ขัดต่อรัฐธรรมนูญ (ไม่ผ่าน)

ด้านเศรษฐกิจ

เกิดภาวะสูญญากาศทางนโยบายทันที
โครงการที่ผูกพันกับวงเงิน 4 แสนล้านบาทสะดุด
ความเชื่อมั่นของภาคเอกชนตั้งลงอย่างรวดเร็ว

ด้านการเมือง

นายกรัฐมนตรีและคณะรัฐมนตรีต้องแสดงความ
รับผิดชอบทางการเมือง นำไปสู่กระแสกดดันอย่าง
ให้ปรับคณะรัฐมนตรี หรืออาจรุนแรงถึงขั้นยุบสภา

กลยุทธ์ก่อนวันตัดสิน
นักลงทุนสามารถเข้าเก็งกำไรในหุ้นขนาดใหญ่
หรือหุ้นที่เคลื่อนไหวสอดคล้องกับทิศทางตลาดโดยรวม

**กลยุทธ์การลงทุน:
ก่อนและหลังวันที่ 9 กรกฎาคม 2569**

ณ วันตัดสิน: ผลลัพธ์เชิงบวก
ตลาดหุ้นตอบรับทางบวก
แนะนำให้ซื้อลงทุนต่อเนื่อง

ณ วันตัดสิน: ผลลัพธ์เชิงลบ (Wait & See)
ตลาดหุ้นปรับตัวลดลง แนะนำให้ขายทำกำไร
โดยระดับความรุนแรงของผลกระทบจะขึ้นอยู่กับคำสั่งและ
แนวทางปฏิบัติที่ศาลฯ กำหนดให้รัฐบาลดำเนินการต่อไป



กลุ่มรับเหมาก่อสร้าง: รับผลกระทบโดยตรงจาก
ความต่อเนื่องของโครงการโครงสร้างพื้นฐาน
ระดับชาติ



กลุ่มนิคมอุตสาหกรรม: สะท้อนความเชื่อมั่น
ด้านพื้นที่การลงทุนและฐานการผลิตของ
ชาวต่างชาติ

4 กลุ่มธุรกิจที่ได้รับ ผลกระทบโดยตรง



กลุ่มโรงไฟฟ้า: เชื่อมโยงกับนโยบายพลังงานหมุนเวียน
และระบบโครงข่ายอัจฉริยะ (Smart Grid)



กลุ่มยานยนต์ไฟฟ้า (EV): ได้รับผลกระทบจากนโยบาย
สนับสนุนสถานีชาร์จและการเปลี่ยนผ่านยานพาหนะ
ภาครัฐ

วิเคราะห์:

ชี้ชะตา พ.ร.ก. กู้เงิน 4 แสนล้านบาท

9 ก.ค. 69



อนุนทิน ชาญวีรกุล
นายกรัฐมนตรี



เอกมิตี นิติกันที่ประภาส
รัฐมนตรีว่าการกระทรวงการคลัง



1



สาระของ พ.ร.ก.

พ.ร.ก. กระทรวงการคลังกู้เงิน เพื่อแก้ไขปัญหาผลกระทบจากสถานการณ์วิกฤตด้านพลังงาน และสร้างการเปลี่ยนผ่านด้านพลังงานของประเทศ พ.ศ. 2569

วงเงินรวม

400,000

ล้านบาท

2




ประเด็นชี้ขาด

- ศาลรัฐธรรมนูญนัดอ่าน คำวินิจฉัย 9 ก.ค. 2569
- วินิจฉัยความชอบด้วย รัฐธรรมนูญของการออก พ.ร.ก.
- พิจารณาว่ามีเหตุจำเป็นเร่งด่วนหรือไม่
- พิจารณาความเหมาะสมของการกู้เงินและวัตถุประสงค์เชิงนโยบายสาธารณะ

3



ผลที่ต้องจับตา

 หากชอบด้วย รัฐธรรมนูญ

รัฐบาลเดินหน้าแผนกู้เงิน และมาตรการพลังงานได้

 หากไม่ชอบด้วย รัฐธรรมนูญ

แผนกู้เงิน 4 แสนล้านบาท สะดุด และต้องหากกลไกใหม่



ปมทางกฎหมายและนโยบายสาธารณะ
ที่สำคัญที่สุดในขณะนี้



1. ที่มาของคดี (Case Background)

- ▶ ปมทางกฎหมายและนโยบายสาธารณะที่สำคัญที่สุดในขณะนี้คือการนัดอ่านคำวินิจฉัยของศาลรัฐธรรมนูญในวันที่ 9 กรกฎาคม 2569 เกี่ยวกับความชอบด้วยรัฐธรรมนูญของ "พระราชกำหนดกระทรวงการคลังกู้เงินเพื่อแก้ไขปัญหาผลกระทบจากสถานการณ์วิกฤตด้านพลังงานและสร้างการเปลี่ยนผ่านด้านพลังงานของประเทศ พ.ศ. 2569" วงเงินรวม 400,000 ล้านบาท
- ▶ จุดแตกหักของคดีนี้เกิดขึ้นเมื่อสมาชิกสภาผู้แทนราษฎร (สส.) ฝ่ายค้านจำนวน 133 คน ใช้กลไกตรวจสอบถ่วงดุลตามรัฐธรรมนูญยื่นคำร้องผ่านประธานสภาฯ โดยมีประเด็นขัดแย้งเชิงนโยบายและหลักการทางกฎหมายมหาชนที่สำคัญ ดังนี้:
- ▶ มุมมองฝ่ายผู้ร้อง (สส. 133 คน): ยืนยันว่าวิกฤตพลังงานเป็นปรากฏการณ์ที่คาดการณ์ได้ล่วงหน้า รัฐบาลจึงควรบริหารจัดการผ่านกระบวนการตราพระราชบัญญัติ (พ.ร.บ.) ตามกลไกปกติของรัฐสภา เพื่อให้เกิดการตรวจสอบความคุ้มค่าและโปร่งใส การตรา พ.ร.ก. จึงถูกมองว่าเป็นการใช้อำนาจฝ่ายบริหารเพื่อหลีกเลี่ยงการตรวจสอบ
- ▶ มุมมองฝ่ายรัฐบาล (คณะรัฐมนตรี "อนุทิน 2"): แย้งว่าความผันผวนจากสถานการณ์ภูมิรัฐศาสตร์โลกส่งผลกระทบต่อราคาพลังงานอย่างรุนแรงและรวดเร็วเกินกว่าจะรอขั้นตอนนิติบัญญัติปกติได้ หากล่าช้าในการลงทุนโครงสร้างพื้นฐานพลังงานสะอาด (Net Zero) และระบบโครงข่ายอัจฉริยะ (Smart Grid) ประเทศจะเสียโอกาสและขีดความสามารถในการแข่งขันอย่างมีนัยสำคัญ

2. หลักเกณฑ์ทางกฎหมายและกระบวนการพิจารณา (Legal Criteria & Procedure)

- ▶ ในการชี้ชะตาครั้งนี้ ศาลรัฐธรรมนูญพิจารณาโดยยึดโยงกับเงื่อนไขแห่งกฎหมายมหาชนตามรัฐธรรมนูญ มาตรา 172 และ 173 เป็นบรรทัดฐาน ดังนี้:
- ▶ เงื่อนไขความจำเป็นตามมาตรา 172 วรรคหนึ่ง: ศาลต้องชี้ขาดว่า พ.ร.ก. นี้ (1) เป็นกรณีฉุกเฉินที่มีความจำเป็นเร่งด่วนอันมิอาจจะหลีกเลี่ยงได้จริงหรือไม่ และ (2) เป็นไปเพื่อรักษาความมั่นคงทางเศรษฐกิจของประเทศ หรือป้องกันภัยพิบัติสาธารณะตามที่รัฐบาลกล่าวอ้างหรือไม่
- ▶ เกณฑ์การลงมติชี้ขาด (High Threshold): ในฐานะนักวิเคราะห์กฎหมายมหาชน ข้อสังเกตที่สำคัญคือ หากศาลจะวินิจฉัยว่า พ.ร.ก. นี้ขัดต่อรัฐธรรมนูญ ศาลจะต้องใช้ มติเสียงสองในสามของตุลาการทั้งหมด ซึ่งเป็นเกณฑ์ที่สูงกว่ามติเสียงข้างมากปกติ เพื่อเป็นการคุ้มครองเอกสิทธิ์ของฝ่ายบริหารในการตรากฎหมายฉุกเฉิน
- ▶ กรอบเวลาตามมาตรา 173: ศาลรัฐธรรมนูญมีพันธะต้องพิจารณาให้แล้วเสร็จภายใน 60 วัน นับแต่วันที่ได้รับเรื่อง ซึ่งในกรณีนี้ศาลเห็นว่าพยานหลักฐานเพียงพอ จึงสั่งยุติการไต่สวนเพื่อลงมติในวันที่ 9 กรกฎาคม 2569 นี้

3. รายละเอียดการจัดสรรและโครงสร้างวงเงินกู้ (Loan Utilization Breakdown)

- วงเงินกู้ 400,000 ล้านบาท ถูกออกแบบโครงสร้างเพื่อการแก้ปัญหาเชิงโครงสร้างพลังงาน โดยแบ่งเป็น 2 ส่วนหลัก ดังนี้:

กรอบวงเงิน	วัตถุประสงค์เชิงยุทธศาสตร์	สถานะและโครงการตัวอย่าง
ส่วนที่ 1: 200,000 ล้านบาท	บรรเทาผลกระทบวิกฤตพลังงานระยะสั้น	เบิกจ่ายแล้ว 1.08 แสนล้านบาท (เช่น โครงการไทยช่วยไทยพลัส 60/40)
ส่วนที่ 2: 200,000 ล้านบาท	การเปลี่ยนผ่านสู่พลังงานสะอาด (Green Transition)	อยู่ระหว่างพิจารณาโครงการภายใต้แผนงาน 2.1 - 2.3

รายละเอียดแผนงานย่อยส่วนที่ 2 (200,000 ล้านบาท):

- แผนงาน 2.1 (Decarbonization & Efficiency):** มุ่งลดการนำเข้าเชื้อเพลิงฟอสซิล ส่งเสริมการผลิตไฟฟ้าเพื่อใช้เอง (**Self-Consumption**) และระดับชุมชนผ่านระบบ **Smart Grid/Microgrid** โดยมีโครงการนำร่องติดตั้งโซลาร์เซลล์ในสถานที่ราชการ (ศาล, โรงเรียน, โรงพยาบาล) ซึ่งต้องสามารถวัดผลการลดก๊าซเรือนกระจกและสร้างรายได้จาก **Carbon Credit** ได้
- แผนงาน 2.2 (EV Infrastructure):** สนับสนุนการเปลี่ยนผ่านสู่ยานยนต์ไฟฟ้า (EV) ทั้งภาครัฐและเอกชน ลงทุนโครงสร้างพื้นฐาน "สถานีบรรจุไฟฟ้า" (Charging Station) และสถานีสับเปลี่ยนแบตเตอรี่อัจฉริยะ
- แผนงาน 2.3 (Green Skills):** แผนงาน Upskill/Reskill เพื่อพัฒนาทักษะแรงงานและผู้ประกอบการให้พร้อมรับโครงสร้างเศรษฐกิจพลังงานสะอาด

กฎเกณฑ์การพิจารณาอนุมัติ (Audit Criteria): คณะกรรมการกถนกรองฯ กำหนดบรรทัดฐานว่าทุกโครงการต้องผ่านเกณฑ์ 4 ประการ คือ **"ความจำเป็น ความพร้อม ความคุ้มค่า และผลสัมฤทธิ์"**

4. การวิเคราะห์จากทัศนคติวิจฉัยและผลกระทบ (Potential Scenarios & Impact Analysis)

กรณีที่ 1: ศาลวินิจฉัยว่า "ชอบด้วยรัฐธรรมนูญ"

- **นโยบายและเศรษฐกิจ:** รัฐบาลได้รับ "ไฟเขียว" เดินหน้าเมกะโปรเจกต์ทันที กระตุ้นความเชื่อมั่นนักลงทุนต่างชาติที่ต้องการฐานผลิตพลังงานหมุนเวียน
- **การบริหารงบประมาณ:** คณะกรรมการงบประมาณปี 2570 จะดำเนินการ **ปรับลดงบกลางลง 1.2 หมื่นล้านบาท** ทันที เนื่องจากสามารถใช้เม็ดเงินจาก พ.ร.ก. กู้เงินมาทดแทนภารกิจด้านพลังงานได้
- **เสถียรภาพการเมือง:** เสริมสร้างความแข็งแกร่งให้รัฐบาล "อนุทิน 2" ในการบริหารงานตามยุทธศาสตร์ที่วางไว้

กรณีที่ 2: ศาลวินิจฉัยว่า "ขัดต่อรัฐธรรมนูญ"

- **ภาวะสูญญากาศ (Policy Vacuum):** พ.ร.ก. จะสิ้นผลบังคับใช้ทันที โครงการที่ผูกพันไว้ต้องระงับ ส่งผลกระทบต่อความเชื่อมั่นภาคเอกชนอย่างรุนแรง
- **วิกฤตซ้ำซ้อน (The Perfect Storm):** รัฐบาลจะเผชิญภาวะลำบากเนื่องจากงบกลางปี 2570 จำนวน 1.2 หมื่นล้านบาทถูกตัดลดไปก่อนหน้าแล้ว หาก พ.ร.ก. ถูกตีตก รัฐบาลจะขาดเครื่องมือทางการเงินทั้งสองทาง
- **ความรับผิดชอบทางการเมือง:** นายกรัฐมนตรีและคณะรัฐมนตรีต้องแสดงความรับผิดชอบในฐานะผู้ตรากฎหมายที่มีชอบ ซึ่งอาจนำไปสู่การ "ปรับคณะรัฐมนตรี" หรือการ "ยุบสภา" ตามแรงกดดันทางการเมือง

- มุมมองเชิงวิเคราะห์จาก DAOL

ตลาดหุ้นมีแนวโน้มตอบรับเชิงบวกทันทีหากคำวินิจฉัยผ่าน แต่จะเป็นลบอย่างมีนัยสำคัญหากไม่ผ่าน (ขึ้นอยู่กับคำสั่งเยียวยาของศาล) โดยกลุ่มอุตสาหกรรมที่รับผลกระทบโดยตรง ได้แก่:

- กลุ่มรับเหมาก่อสร้าง และ กลุ่มนิคมอุตสาหกรรม
- กลุ่มโรงไฟฟ้า และ กลุ่มยานยนต์ไฟฟ้า (EV)

ปัจจัยในประเทศ: นโยบาย Thailand Fast Pass และ FDI



Main Insight

- รัฐบาลผลักดัน 'ปีแห่งการลงทุน' ลดการพึ่งพาเงินกู้ด้วยการดึงดูด FDI
- โครงการ Thailand Fast Pass กำหนดเงื่อนไขผู้รับการส่งเสริมต้องลงทุนจริงอย่างน้อย 20% ภายในปีนี้
- มุ่งเน้นโครงการ Skill Bridge เพื่อถ่ายทอดเทคโนโลยีและพัฒนาแรงงานไทย

Supporting Data

เป้าหมายดึงดูดเงินลงทุนจริง (FDI)

9 แสนล้านบาท - 1 ล้านล้านบาท



ปัจจัยในประเทศ: ยอดสั่งเสริมการลงทุนอุตสาหกรรม EV

Main Insight

- ไทยเดินหน้าสู่เป้าหมายฐานการผลิตยานยนต์ไฟฟ้าครบวงจรของอาเซียน
- เกิดการลงทุนครอบคลุมการผลิตรถยนต์ แบตเตอรี่ และสถานีชาร์จไฟฟ้า

Supporting Data

ยอดขอรับสั่งเสริม EV (พ.ค. 69)

137,000 ล้านบาท

จำนวน 198 โครงการ

1



กลุ่ม BEV:
39,500 ล้านบาท

2



กลุ่ม HEV:
29,900 ล้านบาท

3



กลุ่ม Battery & ESS:
33,500 ล้านบาท

ปัจจัยในประเทศ: โครงสร้างพื้นฐานสถานีชาร์จ EV

Main Insight

- การสร้างระบบนิเวศยานยนต์ไฟฟ้า (EV Ecosystem) มีความพร้อมสูงขึ้น
- ปีโอไออนุมัติโครงการที่เกี่ยวข้องกับสถานีชาร์จและสับเปลี่ยนแบตเตอรี่อย่างต่อเนื่อง

Supporting Data



กลุ่มสถานีชาร์จและ
สับเปลี่ยนแบตเตอรี่:
อนุมัติ 42 โครงการ



มูลค่าการลงทุนรวม:

9,788 ล้านบาท



เป้าหมายติดตั้งหัวชาร์จทั่วประเทศ:

22,900 หัวชาร์จ

(เป็นหัวชาร์จเร็ว 10,000 หัว)

ปัจจัยในประเทศ: การบังคับใช้กฎหมายของ ก.ล.ต. (กรณีหุ้น VL)



Main Insight



- ก.ล.ต. ยกระดับความเข้มงวด ส่งฟ้องอัยการเพื่อลงโทษทางแพ่งขั้นสูงสุด
- สะท้อนการยกระดับธรรมาภิบาลและความโปร่งใสในตลาดหุ้นไทย ปรามปรามการสร้างราคา

Supporting Data

ข้อหา: ร่วมกันสร้างราคาหรือปริมาณการซื้อขายหุ้นบริษัท วี.แอล. เอ็นเตอร์ไพรส์ จำกัด (มหาชน) (VL)

ผู้กระทำผิดที่ไม่ยอมระงับคดี: 5 ราย

มูลค่าการฟ้องร้องชำระเงิน: 5,079,141.55 บาท



ปัจจัยในประเทศ: การบังคับใช้กฎหมายของ ก.ล.ต. (กรณีอินไซด์หุ้น AI-AIE)

Main Insight

- ก.ล.ต. เฝ้าระวังการซื้อขายข้อมูลภายใน (Insider Trading) ก่อนการเปิดเผยต่อสาธารณะ
- ส่งเรื่องต่อ ปปง. ดำเนินการความผิดฐานตามกฎหมายฟอกเงิน

Supporting Data

ข้อหา: อาศัยข้อมูลภายในขายหุ้นหนึ่งบแบ่ (AI และ AIE)
ผู้กระทำผิดที่ไม่ยอมระงับคดี: 7 ราย (กลุ่มผู้ถือหุ้นใหญ่)
มูลค่าการฟ้องร้องชำระเงินรวม: 111,586,875.61 บาท



ปัจจัยต่างประเทศ: ทิศทางเศรษฐกิจโลก (ยุโรป)



Main Insight

- ตลาดยุโรปมีความเชื่อมั่นเพิ่มขึ้นหลังความเสถียรด้านเงินเฟ้อเริ่มลดลงและเสถียรภาพดีขึ้น
- ตลาดหุ้นยุโรปทำสถิติสูงสุดใหม่ (New High) โดยมีแรงซื้อกลับในกลุ่มอุตสาหกรรมและบริการทางการเงิน

ดัชนี PMI ภาคบริการยูโรโซน (มิ.ย.)

- ปรับตัวขึ้นสู่ระดับ 49.4 (จาก 47.7 ในเดือน พ.ค.)
- สะท้อนการหดตัวที่น้อยลงอย่างมีนัยสำคัญ



ปัจจัยต่างประเทศ: นโยบายใหม่ของสหรัฐอเมริกา



Main Insight

- รัฐบาลสหรัฐฯ เตรียมผลักดันนโยบายแจกเงินเพื่อเปิดบัญชีลงทุนให้ทารกแรกเกิด
- เป้าหมายเพื่อให้เด็กอเมริกันทุกคนมีส่วนร่วมในผลตอบแทนจากหุ้นภาคเอกชน ลดความเหลื่อมล้ำ

Supporting Data

- เงินอุดหนุนตั้งต้น: 1,000 ดอลลาร์สหรัฐฯ/คน
- เพดานการฝากเพิ่มต่อปี: สูงสุด 5,000 ดอลลาร์สหรัฐฯ
- ส่งผลให้สภาพคล่องและการลงทุนระยะยาวในตลาดหุ้นสหรัฐฯ แข็งแกร่งขึ้น

คาดการณ์ผลประชุม FED วันที่ 29 ก.ค.

โอกาสคงดอกเบี้ย = 78.1%

โอกาสขึ้นดอกเบี้ย 0.25% = 21.9%

CME FEDWATCH TOOL - CONDITIONAL MEETING PROBABILITIES									
MEETING DATE	275-300	300-325	325-350	350-375	375-400	400-425	425-450	450-475	475-500
7/29/2026	0.0%	0.0%	0.0%	78.1%	21.9%	0.0%	0.0%	0.0%	0.0%
9/16/2026	0.0%	0.0%	0.0%	45.2%	45.5%	9.2%	0.0%	0.0%	0.0%
10/28/2026	0.0%	0.0%	0.0%	36.2%	45.5%	16.5%	1.8%	0.0%	0.0%
12/9/2026	0.0%	0.0%	0.0%	22.6%	42.0%	27.3%	7.3%	0.7%	0.0%
1/27/2027	0.0%	0.0%	0.0%	20.0%	39.8%	29.0%	9.6%	1.5%	0.1%
3/17/2027	0.0%	0.0%	0.0%	16.3%	36.1%	31.1%	13.3%	3.0%	0.3%
4/28/2027	0.0%	0.0%	0.0%	15.9%	35.6%	31.2%	13.7%	3.2%	0.4%
6/9/2027	0.0%	0.0%	1.1%	17.3%	35.3%	29.9%	12.9%	3.0%	0.4%
7/28/2027	0.0%	0.1%	2.7%	19.1%	34.8%	28.2%	11.9%	2.8%	0.3%
9/15/2027	0.0%	0.5%	5.3%	21.5%	33.8%	25.7%	10.5%	2.4%	0.3%
10/27/2027	0.1%	1.0%	7.0%	22.8%	32.9%	24.1%	9.7%	2.2%	0.3%
12/8/2027	0.2%	1.7%	8.7%	23.9%	32.0%	22.6%	8.9%	2.0%	0.2%

<https://www.cmegroup.com/markets/interest-rates/cme-fedwatch-tool.html>

ดอกเบี้ย ปัจจุบันของ Fed = 3.75% (upper bound)

Latest FOMC Decision

June 18, 2026

Funds Rate Upper Bound	3.75 (No Change)
Funds Rate Lower Bound	3.50
Discount Rate	3.75
Policy Concern	- -
FOMC Vote	12:0
Side-by-Side Statements	
Interest Rates on Reserve Balances	
IORB	3.65
Temporary Open Market Operations	
Award Rate (%)	3.50
Total Bids Accepted	4.00
Total Accepted Amount (US\$ bn)	2.175

Next FOMC Decision

July 30, 2026

at 01:00

Delayed Rates

Fed Funds Effective Rate	3.63
ICAP Market O/N Rate	3.62
Overnight Bank Funding Rate	3.63
Futures Implied Rate	
September 2026	3.730
December 2026	3.900
March 2027	3.980

Forward Guidance

Board of Gov. Fed Funds Forecast
 Forward Guidance Chart Book
 BE U.S. Primer

ปัจจัยต่างประเทศ: การปรับตัวของอุตสาหกรรมการบินจีน



Main Insight

- สายการบินจีนพร้อมใจกันปรับลดค่าธรรมเนียมเชื้อเพลิง
- การปรับลดสอดคล้องกับทิศทางราคาน้ำมันดิบในตลาดโลกที่อ่อนตัวลง
- เป็นปัจจัยบวกต่ออุตสาหกรรมการท่องเที่ยวและโลจิสติกส์



มีผลบังคับใช้: 5 ก.ค. เป็นต้นไป



กลไกการปรับ: จีนปรับราคาน้ำมันทุก 10 วันทำการตามการเปลี่ยนแปลงตลาดโลก



ปัจจัยต่างประเทศ: กระแสการลงทุนกลุ่มเทคโนโลยีและ AI



Main Insight

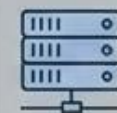
- ความต้องการชิปหน่วยความจำสำหรับ AI (HBM) ยังคงเติบโตอย่างก้าวกระโดด
- หุ่นให้หุ้นกลุ่มเซมิคอนดักเตอร์และชิพพลาเยอ์เช่นในเอเชียตะวันออกฟื้นตัวแรง

Supporting Data



Samsung Electronics

- คาดกำไรจากการดำเนินงานไตรมาส 2 พุ่งแตะ 8.43 ล้านล้านวอน
- เตรียมปรับขึ้นราคา DRAM อีก 20% ในไตรมาส 3



SK Hynix

- เตรียมนำ ADR เข้าจดทะเบียนในตลาดสหรัฐฯ
- มูลค่าหุ้นสูงถึง 2.9 หมื่นล้านดอลลาร์สหรัฐฯ

ประเด็นภูมิรัฐศาสตร์: สถานการณ์การเมืองภายในอิหร่าน



Main Insight

- อิหร่านเข้าสู่กระบวนการเปลี่ยนผ่านทางการเมือง ท่ามกลางพิธีศพอดีตผู้นำสูงสุด
- รัฐบาลเผชิญความท้าทายในการรวมศูนย์อำนาจและรักษาความจงรักภักดีจากมวลชน
- ทิศทางนโยบายต่างประเทศยังคงต้องจับตากระแสกดดันภายใน





Fund Flow

เม็ดเงินนักลงทุนต่างชาติ
ไหลเข้าตลาดหุ้นใดในฝั่งเอเชีย ...?

Flow ต่างชาติ ที่ไหลเข้า-ออก 6 ตลาดหลักเอเชีย

Equity	Bonds	Portfolio							
Country		Date	Daily	WTD	MTD	QTD	YTD	12M	YoY Lvl
▼ Asia (11)									
China		31MAR2026							
				-64,427.4	+17,877.7	+17,877.7	+129,635.5		
India		02JUL2026	+246.6	+297.3	+261.4	+261.4	-28,703.9	-39,469.8	-30,307.0
Indonesia		03JUL2026	+0.3	-152.6	-45.1	-45.1	-4,293.3	-2,000.4	-116.2
Japan		26JUN2026		-11,231.0	-17,531.7	+64,701.2	+53,009.1	+91,697.7	+122,105.3
Malaysia		02JUL2026	+2.9	-98.5	-67.3	-67.3	-767.0	-3,157.5	-6,039.8
Philippines		03JUL2026	+2.3	-2.8	-2.3	-2.3	-247.2	-557.2	-132.0
S. Korea		03JUL2026	-1,450.0	-12,969.9	-5,358.4	-5,343.7	-100,175.2	-95,002.0	-71,017.5
Sri Lanka		03JUL2026	-0.5	-5.0	-3.6	-3.6	-111.7	-188.0	-129.3
Taiwan		03JUL2026	-2,326.5	-3,518.3	-3,941.3	-3,940.4	-24,301.4	-28,107.9	-3,490.4
Thailand		03JUL2026	+174.3	+785.6	+384.4	+384.4	+1,265.1	+435.3	+3,761.2
Vietnam		03JUL2026	-30.7	-104.1	-34.5	-34.5	-2,973.6	-6,206.2	-3,376.7

Remark : ตัวเลข Net position ของนักลงทุนต่างประเทศ ใน 6 ตลาดหุ้นเอเชีย ประกอบด้วย India-S.Korea-Taiwan-Vietnam-Philippines-Indonesia

Fund Flow: ภาพรวมกระแสเงินทุนต่างชาติ



Main Insight

- นักลงทุนต่างชาติมีสถานะ 'ซื้อสุทธิ' อย่างชัดเจนในตลาดหุ้นไทย
- กระแสเงินทุนไหลเข้าทั้งในตลาดหุ้น (SET+MAI) และตลาดตราสารหนี้

ตลาดหุ้น (SET+MAI)

+5,791.81 ล้านบาท

มูลค่าการซื้อขายรวม 81,104.14 ล.บ.

ตลาดตราสารหนี้

+4,051 ล้านบาท

มูลค่าการซื้อขายรวม 72,033 ล.บ.

Fund Flow: ธุรกิจ Big Lot ที่น่าสนใจ (KTC)



Main Insight

- พบการทำธุรกรรมซื้อขายรายใหญ่ (Big Lot) ที่มีนัยสำคัญ
- หุ้น KTC มีมูลค่าการทำรายการสูงที่สุด นำหน้าหุ้นอื่นๆ ในกระดาน

TRANSACTION RECEIPT

หลักทรัพย์: **KTC**

จำนวน: **20,000,000** หุ้น

มูลค่ารวม: **700,000,000** บาท

ราคาเฉลี่ย: **35.00** บาท/หุ้น

Fund Flow: อันดับธุรกรรม Big Lot สูงสุด

หลักทรัพย์	จำนวนหุ้น	มูลค่า (พันบาท)	ราคาเฉลี่ย (บาท)
KTC	20,000,000	700,000.00	35.00
TMD	13,669,987	362,254.66	26.50
VAYU1	20,000,000	236,000.00	11.80
QQQM19	5,100,000	99,273.59	19.47
TRUE	2,700,000	35,675.91	13.21

กลยุทธ์ลงทุนโดย DAOL



- ประเมินตลาด: รูปทรงดัชนีฯ (ที่ระดับ 1611.28 จุด) และหุ้นที่มีการปรับตัวสูงขึ้น (หุ้นใหญ่) น่าจะยืนยันได้ว่า ตลาดยังเป็น “ขาขึ้น” การ rotate หุ้น/Sector เกือบทุกวันจะหมุนให้ดัชนีฯ ขยับขึ้นได้ แต่สัปดาห์นี้ ตลาดหุ้นไทย จะมี event การเมืองที่สำคัญตัวหนึ่ง คือ ศาลรัฐธรรมนูญนัดอ่านคำวินิจฉัยเรื่องความชอบด้วยรัฐธรรมนูญของ พ.ร.ก. ฎึงเงินฯ ซึ่งจะมีผลต่อตลาดหุ้นไทยโดยตรง ทั้งในทางบวกและทางลบ
- กลยุทธ์ลงทุน: ก่อนคำตัดสินของศาลฯ ในวันที่ 9 ก.ค. คาดนักลงทุนยังพอจะเข้าเก็งกำไรในหุ้นขนาดใหญ่ หรือหุ้นที่ล้อไปกับตลาดได้ ส่วนวันที่มีการตัดสิน ควรพิจารณาดูว่า ผลออกมาอย่างไรก่อน (ถ้าดีก็ซื้อต่อ ถ้าไม่ดีให้ขายทำกำไร)
- หุ้นที่อิงทางตรงต่อ พ.ร.ก. ฎึงเงิน : นอกจากจะมีผลต่อตลาดหุ้นไทยโดยตรงแล้ว หุ้นที่เกี่ยวข้อง อาทิ รับเหมาฯ , นิคมฯ, โรงไฟฟ้า , EV
- **พอร์ตหุ้นแนะนำ: เราคงหุ้นในพอร์ตไว้ หุ้นในพอร์ตประกอบด้วย GPSC*(5%), ADVANC(5%), IVL (10%), PTT* (10%), KBANK (10%), AOT (10%), GULF* (10%), KTB (10%), BDMS* (10%), WHA* (10%), CPN (10%)**



SET : แกว่งตัวผันผวน มีโอกาสสลับพัก ที่ไม่ควรหลุด 1600 เพื่อรักษารอบของการไปต่อ

แนวรับ 1596-1600

แนวต้าน 1622-1633

SET50 Index Futures

S50U26

GULF

OSP

แนวรับ

62.50-63.25

แนวรับ

17.10-17.40

แนวต้าน

65.50-68.00

แนวต้าน

17.80-18.30

Cut Loss

< 61.50

Cut Loss

< 17.00

แนวโน้ม : Sideway – Sideway Up

กลยุทธ์

ไม่มีสถานะ : เปิด Long ช่วงย่อ หรือยื่นเหนือ 1074

สถานะ Long : ปิด หากหลุด 1054

สถานะ Short : ถือ หากหลุด 1054

แนวรับ

1060, 1054, 1046

แนวต้าน

1074, 1079, 1084

Analyst: Phannapa Kemasurat (Reg. no. 060110)

Disclaimer: บทวิเคราะห์ฉบับนี้จัดทำขึ้นโดยบริษัทหลักทรัพย์ ดาโอ (ประเทศไทย) จำกัด (มหาชน) มีวัตถุประสงค์เพื่อนำเสนอและเผยแพร่บทวิเคราะห์ให้เป็นข้อมูลประกอบการตัดสินใจของนักลงทุนทั่วไป โดยจัดทำขึ้นบนพื้นฐานของข้อมูลที่ได้เปิดเผยต่อสาธารณชนอันเชื่อถือได้ และไม่มีจุดมุ่งหมายชักชวนหรือชี้แนะให้ซื้อหรือขายหลักทรัพย์แต่อย่างใด ดังนั้นบริษัทหลักทรัพย์ ดาโอ (ประเทศไทย) จำกัด (มหาชน) จะไม่รับผิดชอบต่อความเสียหายใดๆ ที่เกิดขึ้นจากการใช้บทวิเคราะห์ฉบับนี้ทั้งทางตรงและทางอ้อม และขอให้นักลงทุนใช้ดุลพินิจพิจารณาอย่างรอบคอบก่อนการตัดสินใจลงทุน



Disclaimer: This report has been prepared by DAOL SECURITIES (THAILAND). The information herein has been obtained from sources believed to be reliable and accurate; however, DAOL SEC makes no representation as to the accuracy and completeness of such information. Information and opinions expressed herein are subject to change without notice. DAOL SEC has no intention to solicit investors to buy or sell any securities in this report. In addition, DAOL SEC does not guarantee returns nor price of the securities described in the report nor accept any liability for any loss or damage of any kind arising out of the use of such information or opinions in this report. Investors should study this report carefully in making decisions. All rights are reserved. This report may not be reproduced, distributed or published by any person in any manner for any purpose without the permission of DAOL SEC Investment in securities has risks. Investors are advised to consider carefully before making decisions.

DAOL

다음

DAOL (THAILAND)

กลุ่มธุรกิจการเงิน ดาโอ (ประเทศไทย)

DAOL SEC

DAOL INVESTMENT
MANAGEMENT

DAOL REIT


DAOL LEND

'DAOL, your lifetime financial partner'

 contactcenter@daol.co.th

 1538

 www.daol.co.th

 [daol.th](https://www.facebook.com/daol.th)

 DAOL Channel