

DAOL Daily Strategy

12 June 2026

ฝ่ายวิเคราะห์กลยุทธ์การลงทุนหลักทรัพย์

เบอร์โทรศัพท์ : 02-351-1801

โดย : มงคล พ่วงเกตรา (ต่อ 5450), พรรณนภา เหมะสุรัตน์ (ต่อ 5451)

CALENDAR

Date	Impact	Country	Event	Period	Surv(M)	Prior
8-Jun		JN	GDP Annualized SA QoQ	1Q F	1.39%	2.10%
15-Jun	*	TH	Consumer Confidence	May	--	51
9-Jun		US	Existing Home Sales MoM	May	0.0105	0.20%
6-Sep	*	CH	Exports YoY	May	14.30%	14.10%
6-Sep	*	CH	Exports YoY CNY	May	--	9.80%
15-Jun	*	CH	New Yuan Loans CNY YTD	May	9183.43b	8590.0b
10-Jun	*	CH	PPI YoY	May	3.76%	2.80%
10-Jun	*	CH	CPI YoY	May	1.33%	1.20%
10-Jun	*	US	CPI MoM	May	0.50%	0.60%
10-Jun	*	US	Core CPI MoM	May	0.29%	0.40%
10-Jun	*	US	CPI YoY	May	4.22%	3.80%
10-Jun	*	US	Core CPI YoY	May	2.91%	2.80%
11-Jun	*	EC	ECB Main Refinancing Rate	46184	2.32%	2.15%
11-Jun	*	US	Initial Jobless Claims	46179	--	225k
11-Jun	*	US	PPI Final Demand MoM	May	0.69%	1.40%
11-Jun	*	US	PPI Ex Food and Energy MoM	May	0.55%	1.00%
11-Jun	*	US	PPI Final Demand YoY	May	--	6.00%
11-Jun	*	US	PPI Ex Food and Energy YoY	May	--	5.20%
12-Jun		US	U. of Mich. Sentiment	Jun P	46.5	44.8

Calendar

Insights

- จับตาตัวเลขความเชื่อมั่นผู้บริโภคสหรัฐฯ และการขยายตัวของสินเชื่อในจีน
- ตัวเลขภาคการผลิตของสหรัฐฯ จะเป็นดัชนีชี้วัดทิศทางนโยบายการเงินของ FED

Date	Event	Surv(M)	Prior
12-Jun	U. of Mich. Sentiment 	46.23	44.8
15-Jun	New Yuan Loans CNY YTD 	9098.08b	8590.0b
15-Jun	Empire Manufacturing	--	19.6
15-Jun	Manufacturing Production MoM	--	0.60%

คาดการณ์ทิศทางตลาดหุ้นไทย

- **คาดดัชนีฯ มีแนวโน้มผันผวนในทางบวก** หลังสหรัฐฯ ระบุการโจมตีอิหร่าน และส่งสัญญาณเข้าใกล้ข้อตกลงหยุดยิง
- **ตลาดหุ้นไทยยังคงพึ่งพาการเคลื่อนไหวของหุ้น DELTA** เป็นแกนหลักกำหนดทิศทาง
- **หุ้นกลุ่ม Tech มีโอกาสฟื้นตัว (Rebound)** กลับมาได้ในวันนี้ หลังถูกปรับขายอย่างต่อเนื่อง
- ตลาดจับตาดูกระแสเงินทุนจากการเข้าซื้อขายวันแรกของหุ้น SPCX ในตลาด NASDAQ

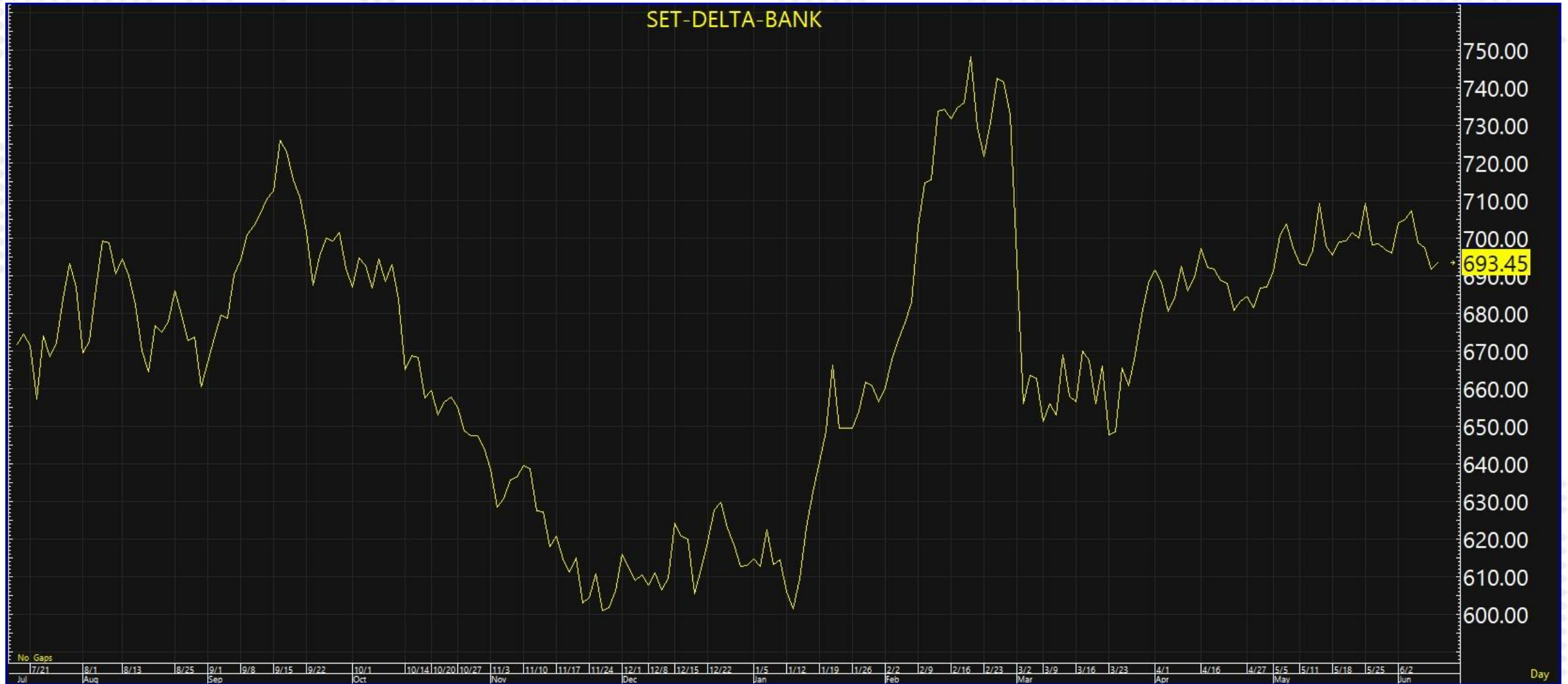


ปัจจัยหนุนหลัก: ตลาดตอบรับเชิงบวกต่อการลดความตึงเครียด (De-escalation) ในตะวันออกกลาง

SET Index (SET)



SET-DELTA-BANK



SET Impact Gain	Impact	Trade	Change	%Chg	Volume	Value
DELTA	+5.8800	358.00	+6.00	1.70	156679	5582993
ADVANC	+1.1500	359.00	+5.00	1.41	63629	2282376
PTT	+0.5625	36.50	+0.25	0.69	264138	961671
PTTTP	+0.4650	144.50	+1.50	1.05	132099	1914347
PTTGC	+0.4375	34.75	+1.25	3.73	269127	928312
SCC	+0.3600	237.00	+4.00	1.72	44644	1057404
CCET	+0.3690	9.25	+0.45	5.11	356716	326641
IVL	+0.3520	23.20	+0.80	3.57	314910	729443
KTB	+0.2750	34.75	+0.25	0.72	366431	1269506
TTB	+0.1536	2.30	+0.02	0.88	1654159	380577
BAY	+0.1450	36.75	+0.25	0.68	15632	57549
VAYU1	+0.1210	11.30	+0.10	0.89	1929	2168
GUNKUL	+0.1120	3.96	+0.16	4.21	1863651	731011
TFG	+0.0920	8.95	+0.20	2.29	122102	109371
TOP	+0.0900	45.50	+0.50	1.11	122825	554890
SCGP	+0.0850	25.25	+0.25	1.00	53778	136877
KCE	+0.0675	36.25	+0.75	2.11	187757	678592
BAM	+0.0625	6.70	+0.25	3.88	403153	265573
JAS	+0.0528	1.24	+0.08	6.90	4622753	589504
KTC	+0.0500	30.00	+0.25	0.84	110913	331294
HANA	+0.0525	34.75	+0.75	2.21	108417	375245
FTREIT	+0.0520	11.70	+0.20	1.74	9926	11561
BPP	+0.0480	11.50	+0.20	1.77	474	545
COM7	+0.0475	26.50	+0.25	0.95	43793	116451
PLANB	+0.0432	3.96	+0.12	3.13	260345	103365
EPG	+0.0440	5.55	+0.20	3.74	192851	106127
RATCH	+0.0425	29.75	+0.25	0.85	31120	92561
SINGER	+0.0360	9.05	+0.60	7.10	152974	134715
JMART	+0.0420	8.80	+0.35	4.14	107817	93662
DITTO	+0.0350	12.80	+0.70	5.79	40593	50983

mai Impact Gain	Impact	Trade	Change	%Chg	Volume	Value
XO	+0.9680	17.40	+2.20	14.47	88222	153212
UMS	+0.6075	1.06	+0.25	30.86	252811	25027
AIRA	+0.3210	1.07	+0.05	4.90	12	1
FSMART	+0.1925	7.15	+0.25	3.62	14884	10626
TRT	+0.1860	10.90	+0.60	5.83	54745	58488
ALPHAX	+0.0944	0.27	+0.01	3.85	22971	620
ADB	+0.0814	0.74	+0.11	17.46	119135	8949
EURO	+0.0620	5.20	+0.20	4.00	474	237
TACC	+0.0620	5.80	+0.10	1.75	12170	7042
MUD	+0.0535	0.70	+0.05	7.69	350	22
TNH	+0.0450	29.50	+0.25	0.85	15	45
STOWER	+0.0413	0.03	+0.01	50.00	40030	119
HL	+0.0420	5.70	+0.15	2.70	11	6
TPL	+0.0400	0.54	+0.02	3.85	6182	329
ARROW	+0.0390	5.65	+0.15	2.73	815	455
PSTC	+0.0352	0.32	+0.01	3.23	152291	4968
ASTR	+0.0330	4.96	+0.02	0.40	552	275
TNP	+0.0324	2.78	+0.04	1.46	5109	1394
TMW	+0.0300	59.75	+0.75	1.27	255	1516
CMO	+0.0258	0.65	+0.06	10.17	3307	207
CHOW	+0.0243	1.37	+0.03	2.24	712	99
TMILL	+0.0246	2.44	+0.06	2.52	776	187
KOOL	+0.0239	0.30	+0.01	3.45	12316	368
UKEM	+0.0220	0.98	+0.02	2.08	74520	7301
PIS	+0.0220	3.98	+0.04	1.02	3392	1349
PHOL	+0.0210	3.16	+0.10	3.27	15778	4984
HPT	+0.0201	0.15	+0.03	25.00	162675	2237
SICT	+0.0196	2.72	+0.04	1.49	7264	1972
UREKA	+0.0191	0.41	+0.01	2.50	153113	6310
COLOR	+0.0180	1.05	+0.03	2.94	1053	109

SET Impact Loss	Impact	Trade	Change	%Chg	Volume	Value
AOT	-0.8400	55.75	-0.75	-1.33	271396	1528184
CPALL	-0.3550	44.75	-0.50	-1.10	227853	1027504
GULF	-0.2950	62.75	-0.25	-0.40	888122	5635831
CPAXT	-0.2460	14.40	-0.30	-2.04	155944	227156
OR	-0.1880	11.90	-0.20	-1.65	391468	471708
CPN	-0.1750	63.50	-0.50	-0.78	60232	384416
CPF	-0.1320	18.70	-0.20	-1.06	259844	489289
BDMS	-0.1250	17.90	-0.10	-0.56	625252	1122690
THAI	-0.1115	6.75	-0.05	-0.74	183009	123479
CRC	-0.0940	20.90	-0.20	-0.95	66262	138616
KBANK	-0.0950	197.50	-0.50	-0.25	101563	2008832
BBL	-0.0750	168.50	-0.50	-0.30	67353	1139109
BEM	-0.0600	5.20	-0.05	-0.95	252453	131966
JTS	-0.0600	36.50	-1.00	-2.67	3749	13768
GPSC	-0.0550	39.25	-0.25	-0.63	41896	165394
CENTEL	-0.0550	33.00	-0.50	-1.49	50461	166908
WHA	-0.0472	4.96	-0.04	-0.80	892607	4452510
OSP	-0.0480	15.10	-0.20	-1.31	38999	59110
MINT	-0.0450	21.90	-0.10	-0.45	166981	365432
CBG	-0.0400	39.25	-0.50	-1.26	18648	74178
SPRC	-0.0340	7.30	-0.10	-1.35	215488	158283
TOA	-0.0320	11.90	-0.20	-1.65	58316	70018
ERW	-0.0304	2.74	-0.08	-2.84	295100	81741
TISCO	-0.0300	113.50	-0.50	-0.44	26421	300371
BH	-0.0300	175.50	-0.50	-0.28	34897	614729
BCP	-0.0300	33.50	-0.25	-0.74	45919	153585
SAWAD	-0.0260	19.90	-0.20	-1.00	101981	204367
ITC	-0.0240	15.90	-0.10	-0.62	31698	50550
TIDLOR	-0.0230	16.50	-0.10	-0.60	129428	213697
MGC	-0.0225	6.15	-0.25	-3.91	16639	10386

mai Impact Loss	Impact	Trade	Change	%Chg	Volume	Value
PSGC	-0.4520	5.40	-0.20	-3.57	2741	1480
NTF	-0.0600	13.20	-0.30	-2.22	16649	22190
FPI	-0.0616	1.49	-0.04	-2.61	1118	167
STP	-0.0300	10.70	-0.30	-2.73	769	827
NCL	-0.0292	0.14	-0.04	-22.22	45045	641
BEB	-0.0270	5.60	-0.10	-1.75	13216	7626
MAGURO	-0.0260	17.20	-0.20	-1.15	7898	13715
VCOM	-0.0248	3.92	-0.08	-2.00	7172	2787
HYDRO	-0.0245	0.09	-0.01	-10.00	95324	842
GFC	-0.0220	2.36	-0.10	-4.07	3055	724
AUCT	-0.0224	3.88	-0.04	-1.02	13290	5114
MGI	-0.0210	5.25	-0.10	-1.87	3308	1746
KGEM	-0.0210	1.83	-0.01	-0.54	215507	39930
TNDT	-0.0176	0.13	-0.01	-7.14	2600	34
TAKUNI	-0.0162	0.36	-0.02	-5.26	35993	1323
IROYAL	-0.0138	4.50	-0.06	-1.32	3655	1653
ABM	-0.0140	0.46	-0.02	-4.17	88	4
ATP30	-0.0138	0.78	-0.02	-2.50	4593	359
I2	-0.0129	0.79	-0.03	-3.66	10958	889
WINNER	-0.0122	2.08	-0.02	-0.95	1393	291
WARRIX	-0.0122	1.37	-0.02	-1.44	10893	1512
UBIS	-0.0116	1.10	-0.04	-3.51	535	60
TQR	-0.0115	5.25	-0.05	-0.94	67	35
YUASA	-0.0110	14.30	-0.10	-0.69	268	383
SWC	-0.0102	4.48	-0.02	-0.44	1	0
PACO	-0.0102	1.31	-0.01	-0.76	1541	201
GTB	-0.0098	0.69	-0.01	-1.43	1047	73
DHOUSE	-0.0092	0.34	-0.01	-2.86	1054	33
MTW	-0.0089	0.77	-0.01	-1.28	8397	654
TBN	-0.0080	3.56	-0.08	-2.20	157	56



SET	1572.32	+8.73	+0.56%	Vol	Proj.	0.001563.59-100.00%	17:03			
GAP:										
B.Vol		Bid	Ask	O.Vol	Avg.	51.32	%Buy	0.38	%Sell	99.62
					Open	1561.57	Volume	101816690	%B-S	-99.24
					High	1581.92	Vol5D	10858114	Value	52253749
					Low	1559.45	Mktcap	19872706	%Mcap	100.00
					Prev	1563.59	BVPS	N/A	P/BV	1.44
					%Swing	1.44	EPS	N/A	P/E	16.73
%B_Vol	%	%	%O_Vol	Impact	+8.730	DPS	N/A	Yield(%)	4.07	
SET	1572.32	+8.73	+0.56%	52253.75 MB	Gain	Lose	Unch	P/E	16.73	

USA	Symbol	Last	Change	%Chg	Prev	Open	High	Low	Time
DowJones	_DJI	50848.75↑	+929.97	+1.86	49918.78	49972.07	50968.95	49972.07	3:15
NASDAQ	_NDXC	25809.66↑	+640.16	+2.54	25169.50	25309.78	25846.56	25109.39	5:00
S&P500	_SP500	7394.30↑	+127.31	+1.75	7266.99	7287.67	7412.68	7257.33	5:34
Canada	_TSX	34671.46↑	+520.14	+1.52	34151.32	34232.58	34746.35	34232.58	5:00
Australia	_XAO	8993.50↓	-156.80	-1.77	8836.70	8836.70	8997.20	8836.70	7:48
Japan	_R_NIKKEI	66916.67↑	+2699.40	+4.20	64217.27	65176.23	66939.09	64998.11	7:34
Korea	_KOSPI	8386.75	+622.80	+8.02	7763.95	8263.85	8424.13	8263.85	7:49
Taiwan	_TAIEX				43149.46				12:33
Hong Kong	_HSI	24249.29	-158.67	-0.65	24407.96	24380.02	24492.71	23999.67	15:08
Singapore	_STI				4988.10				16:20
Malaysia	_FBKLCI				1679.53				15:45
China	_SSEC	3987.02↓	-6.21	-0.16	3993.23	3979.71	3997.48	3958.44	14:00
Phillipines	_PSE	5910.06↑	-31.30	-0.53	5941.36	5935.69	5983.10	5883.28	13:50
Vietnam	_VNI	1798.61	-5.10	-0.28	1803.71	1803.71	1803.71	1788.64	15:05
Indonesia	_JSX	5886.03↑	-16.35	-0.28	5902.38	5899.27	6010.49	5784.51	16:00
TH: SET Est.	_IQESET				1572.32				16:37
SET	SET	1572.32	+8.73	+0.56	1563.59	1561.57	1581.92	1559.45	17:03
SET50	SET50	1013.26	+3.89	+0.39	1009.37	1009.04	1021.13	1008.31	17:03
SET100	SET100	2169.89	+9.09	+0.42	2160.80	2159.74	2186.13	2158.14	17:03
SETHD	SETHD	1336.18	+5.38	+0.40	1330.80	1332.40	1342.55	1331.81	17:03
MAI	MAI	215.48	+2.54	+1.19	212.94	212.76	216.37	212.70	17:03
India	_SENSEX	73832.55↓	-150.63	-0.20	73983.18	73615.99	74394.34	73518.75	17:00
Russia	_RTSI	1101.95↓	-4.25	-0.38	1106.20	1106.29	1109.62	1098.11	1:00
Germany	_DAX	24209.71↓	+14.40	+0.06	24195.31	24205.16	24327.69	24080.64	23:00
France	_CAC40	8200.80	+38.97	+0.48	8161.83	8154.54	8249.79	8150.06	23:05
UK	_FTSE	10303.88↑	+49.07	+0.48	10254.81	10255.16	10370.15	10252.27	22:35
Italy	_FTMIB	50504.74	+475.57	+0.95	50029.17	50224.92	50816.83	50164.37	22:35
Spain	_IBEX	18290.10↑	+147.40	+0.81	18142.70	18186.40	18401.60	18150.80	0:07
Greece	_GD	2396.37	+23.16	+0.98	2373.21	2368.70	2396.42	2367.70	21:19
	_FTASE	6079.74	+62.79	+1.04	6016.95	6006.10	6079.86	6002.79	21:19
Cyprus	_CSEG	296.98	+0.80	+0.27	296.18	295.65	297.69	295.25	21:19
Portugal	_PSI20	9024.89	+127.68	+1.44	8897.21	8957.95	9083.13	8948.83	22:44
Belguim	_BEL20	5646.87	+48.28	+0.86	5598.59	5593.95	5665.53	5584.60	22:45
Natherland	_AEX	1063.09	+11.17	+1.06	1051.92	1054.55	1069.29	1054.13	22:45

INDEX FUT.	Last	Change	%Chg	Time
DowJones	50929.00a	+55.00	+0.11	7:39
NASDAQ100	29629.75↑	+165.00	+0.56	7:39
S&P500	4111.60			Jun 5
Hang Seng	24330.00b	+213.00	+0.88	6:11
FTSE100	10265.00			Jun 11
DAX	24243.00			Jun 11
CAC40	8164.50			Jun 11
EuroStoxx50	6032.00			Jun 11
ENERGY FUTURES - ICE				
Crude	86.460a	-1.280	-1.46	7:39
Heating Oil	3.467a	-0.053	-1.51	7:39
Brent	89.150a	-1.240	-1.37	7:39
ICE Brent Idx	92.02			Jun 5
US 10y Bond Yield	4.471000a			

GOLD & SILVER	Last	Change	%Chg	Time
THGold 96.5%	63950.00			17:04
THGold Ornam.	64750.00			17:04
Gold Spot	4203.04a	-10.01	-0.24	7:49
Gold Futures	4214.5a	+124.8	+3.05	7:39
Gold Fixing	4074.85↓	-96.10	-2.30	8:00
Silver Spot	67.36a	-0.01	-0.01	7:49
Silver Futures	67.565a			7:39
Silver Fixing				
Platinum Fut.	1026.9			Jun 5
Palladium Fut.	987.60			Jun 5
Baltic Dry Idx	2729↓	-42	-1.52	5:01
Rubber (TOCOM)	415.70a	0.00	0.00	7:30
Coal (NewCastle)	150.950			7:35

17:45	Net	Buy	Sell
Foreign	-56.37	27840.74	27897.10
Institute	-1636.21	2865.97	4502.18
Proprietary	245.47	4412.52	4167.06
Customer	1447.11	17134.52	15687.41

==Thai Stocks in Singapore, Indo & India==

Symbol	Last	Chg	%Chg	Time
Hang Seng: P/E	13.44	Yield(%)	3.08	

COMMOD INDEX	Last	Change	%Chg	Time
CCI Index				
LME BASE METALS 3M (US\$/TONNE)				
Aluminium	3480.50			Jun 10
Copper	13430.00			Jun 10
Steel				
Zinc	3498.00			Jun 10
BASE METALS FUTURES				
Steel: HR Coil	1123.00	0.00	0.00	6:08
Copper	6.383a			7:39
Coal (Newcastle)	150.950			7:35
Crude Palm Oil	4509.00			7:35

FX/MM RATES	Last	Change	%Chg	Time
USD Index	99.779↑	-0.079	-0.08	7:39
FED Fund	3.75			8:03
BOT Policy	1.00000			Jun 10
BOT Avg.	32.9200			18:00
USD/THB	32.7700	0.0000	0.00	7:49
EUR/THB	37.9105	-0.0273	-0.07	7:49
GBP/THB	43.9410	+0.0128	+0.03	7:49
JPY/THB	20.4580	-0.0293	-0.14	7:49
CNY/THB	4.8368	+0.0007	+0.01	7:49
BIBOR	SIBOR(US\$)	SIBOR(S\$)	LIBOR(US\$)	
1M	1.05000	3.280	4.96018	
3M	1.15000	3.300	4.85372	
6M	1.20979	0.821	4.68213	
9M	2.21250			
1Y	1.30427	0.812	6.04143	
Bitcoin	63740.00			
JPY/USD	160.1930			
USD/EUR	1.1567			

ปัจจัยสำคัญ: ปัจจัยในประเทศ

Finance & Trade



ผู้ว่าการ สปก. ย้ำในเวที IMF ถึงความสำคัญของการเปิดเสรีทางการค้าและความร่วมมือในภูมิภาคที่ช่วยขับเคลื่อนเศรษฐกิจเอเชีย

Media & Sports



JAS ปิดดีลคว้าลิขสิทธิ์ถ่ายทอดสดฟุตบอลโลก 2026 และ 2030 เตรียมหารือ กสทช. แก้ปัญหาจอดำ

**มูลค่าลิขสิทธิ์:
70 ล้านดอลลาร์สหรัฐ**

Tourism & Airlines



MINT เล็งพิจารณานำธุรกิจร้านอาหารเข้าจดทะเบียนในตลาดหุ้นสิงคโปร์แทนฮ่องกง

THAI ประเมินยอดจองตัวเริ่มชะลอลง จากความกังวลเศรษฐกิจ สงครามอิหร่าน และการแข่งขันด้านราคา

ปัจจัยสำคัญ: ปัจจัยต่างประเทศ

- **ตลาดหุ้นเอเชียฟื้นตัว** รับอานิสงส์เชิงบวก จากวอลล์สตรีท หลังมีสัญญาณ ประนีประนอมทางการทูต
- **ความผันผวนของค่าเงินและตลาดพันธบัตรในอินโดนีเซียทรุดหนัก** ค่าเงินรูเปี้ยห์อ่อนค่าสุดนับตั้งแต่วิกฤตต้มยำกุ้ง
- **ธนาคารกลางในเกาหลีใต้ ฟิลิปปินส์ และอินเดีย** เพิ่มมาตรการคุมเข้มสกัดการเก็งกำไรค่าเงินในตลาด Offshore
- **ธนาคารกลางยุโรป (ECB) ตัดสินใจ** ปรับขึ้นอัตราดอกเบี้ยเป็นครั้งแรกในรอบเกือบ 3 ปี



สถานการณ์ล่าสุด: ทรัมป์ประกาศระงับการโจมตี

- กลับลำดับพลัน: ประธานาธิบดีโดนัลด์ ทรัมป์ ได้ประกาศยกเลิกแผนการโจมตีทางทหารต่ออิหร่าน ซึ่งเป็นการพลิกผันอย่างรวดเร็วหลังจากที่เพิ่งประกาศก่อนหน้านี้ว่าจะถล่มอิหร่าน "อย่างหนัก" เป็นวันที่ 3 และมุ่งจะเข้ายึดเกาะคาร์ก (Kharg Island) ซึ่งเป็นศูนย์กลางการส่งออกน้ำมันหลักของอิหร่าน
- ส่งสัญญาณดีลใกล้สำเร็จ: ทรัมป์ระบุว่าสาเหตุที่ยกเลิกการโจมตีเนื่องจาก "ข้อตกลงสันติภาพ/หยุดยิงใกล้จะบรรลุผลแล้ว" โดยคาดว่าอาจมีการลงนามเร็วที่สุดภายในสุดสัปดาห์นี้ที่ยุโรป ซึ่งจะมีรองประธานาธิบดี JD Vance เข้าร่วมด้วย
- ท่าทีของอิหร่าน: ฝ่ายอิหร่าน (ผ่านสำนักข่าว Fars) ระบุว่า ยังไม่ได้มีการอนุมัติหรือรับรองเนื้อหาข้อตกลงใดๆ ก่อนหน้านี้ กระทรวงการต่างประเทศอิหร่านเพิ่งแถลงว่าการที่สหรัฐฯ โจมตีข้อตกลงหยุดยิงก่อนหน้านี้ ทำให้ข้อตกลงนั้น "ไร้ความหมายในทางปฏิบัติ" ไปแล้ว

ผลกระทบต่อเศรษฐกิจและตลาดการเงินโลก

ข่าวการ "ระงับโจมตีและใกล้ปิดดีล" ส่งผลให้ตลาดการเงินพลิกโหมดกันที่จากความกลัว (Risk-off) เป็นเปิดรับความเสี่ยง (Risk-on)

- ราคาน้ำมันดิบร่วง: ราคาน้ำมันดิบ (WTI และ Brent) ร่วงลงเกือบ 3-4% มาอยู่ที่ประมาณ 85-89 ดอลลาร์ต่อบาร์เรล เนื่องจาก Geopolitical Risk Premium ลดลง (จากเดิมในช่วงพีคของสงครามพุ่งเกิน 125 ดอลลาร์)
- ตลาดหุ้นพุ่งกระชูด: ตลาดหุ้นทั่วโลก ทั้ง Wall Street (S&P 500 +1.7%, DJIA +1.9%) หุ้นเอเชีย และหุ้นไทย ต่างดีดตัวรับข่าวดีนี้
- ค่าเงินดอลลาร์อ่อนค่า: ดัชนีดอลลาร์ปรับตัวลดลงแรงที่สุดในรอบ 1 เดือน เนื่องจากนักลงทุนลดการถือครองดอลลาร์ในฐานะสินทรัพย์ปลอดภัย (Safe Haven) ส่วนเงินบาทปิดที่ 32.95 บาท/ดอลลาร์ (อ่อนค่าสุดในรอบ 2 เดือนจากผลกระทบต่อสงครามก่อนหน้านี้)
- นโยบายการเงิน: ข่าวน้ำมันร่วงทำให้ตลาดคาดการณ์ว่าแรงกดดันเงินเฟ้อจะลดลง ส่งผลให้เทรดเดอร์เลื่อนการประเมินว่า Fed จะขึ้นดอกเบี้ยออกไปเป็นปี 2027 อย่างไรก็ตาม ธนาคารกลางยุโรป (ECB) ได้ชิงปรับขึ้นดอกเบี้ยนโยบายไปก่อนแล้วเป็น 2.25% ซึ่งเป็นการขึ้นครั้งแรกนับตั้งแต่ปี 2023 เพื่อสกัดเงินเฟ้อที่พุ่งขึ้นจากราคาน้ำมันในช่วงสงคราม 3 เดือนที่ผ่านมา

ประเด็นสงครามและ Geo-political Tension

48 hours



ความเสี่ยงช่องแคบฮอร์มุซ:
มีรายงานเรือพาณิชย์ 3
ลำถูกขัดขวางการเดินทางเรือ



สหรัฐฯ ยกเลิกแผนโจมตี
ทางทหารแบบฉับพลัน
พร้อมระบุว่าข้อตกลง
สันติภาพใกล้สำเร็จ



ลดทอนความเสี่ยงด้าน
การยึดโครงสร้างพื้นฐาน
ด้านน้ำมันของอิหร่าน
หมายเหตุ: อิหร่านยังไม่ได้ยืนยัน
ข้อตกลงอย่างเป็นทางการ

ผลกระทบของสงครามต่อตลาดพลังงานและหุ้น

ตลาดหุ้นสหรัฐฯ ปรับตัวขึ้นแรง (Risk-on sentiment) ตอบรับการลดลงของ Geopolitical Premium
S&P 500: +1.7%

อัตราผลตอบแทนพันธบัตรรัฐบาลสหรัฐฯ อายุ 10 ปี ปรับตัวลดลง ช่วยลดความกังวลเรื่องทิศทางดอกเบี้ย
US 10-Year Bond Yield: 4.45% (ลดลง 10.1 bps)

ดัชนี Bloomberg Dollar Spot Index ลดลง 0.3% สะท้อนการลดการถือครองดอลลาร์
ราคาน้ำมันดิบโลกร่วงลงแรง ตอบรับแนวโน้มการยุติสงครามที่รบกวนเส้นทางขนส่งพลังงาน

ราคาทองคำและสินค้าโภคภัณฑ์



อุปสงค์สินทรัพย์ปลอดภัย (Safe Haven) และการป้องกันความเสี่ยงยังคงแข็งแกร่ง



สะท้อนความต้องการเชิงอุตสาหกรรม และการผลิตที่ฟื้นตัว



ราคาร่วงต่ำสุดนับตั้งแต่เดือนเมษายน สวนทางกับสินค้าโภคภัณฑ์กลุ่มอื่น

ข่าวสำคัญ: ตลาดจับตา IPO ระดับประวัติศาสตร์ SPCX



หุ้น SpaceX (SPCX) เตรียมเข้าซื้อขายเป็นวันแรก
ทำสถิติ IPO ขนาดใหญ่ที่สุดในประวัติศาสตร์

มูลค่าการระดมทุนมหาศาลสร้างแรงกดดันให้ Passive Fund
ต้องเร่งหาสภาพคล่องเพื่อปรับน้ำหนักพอร์ต

Oppenheimer ประเมินราคาเป้าหมายเบื้องต้นที่ 195 ดอลลาร์
จากศักยภาพตลาดรวม 10 ล้านล้านดอลลาร์

มูลค่าระดมทุน (IPO Size):
7.5 หมื่นล้านดอลลาร์

มูลค่ากิจการ (Valuation):
1.77 ล้านล้านดอลลาร์

ราคาเสนอขาย:
135 ดอลลาร์/หุ้น

ข่าวสำคัญ: แนวโน้มอุตสาหกรรม AI (AI Spending Boom)

- **Goldman Sachs** ประเมินว่าตลาดหุ้นและนักวิเคราะห์อาจยังประเมินเปิดเงินลงทุนในอุตสาหกรรม AI ต่ำเกินไป
- คาดการณ์กลุ่มผู้ให้บริการคลาวด์ขนาดใหญ่ (**Hyperscalers**) จะขยายการลงทุนเพิ่มขึ้นอย่างก้าวกระโดด
- ตลาดคาดการณ์ความต้องการชิปและ Data Center จะยังเป็นแรงหนุนสำคัญให้กลุ่มเทคโนโลยีทั่วโลก

คาดการณ์งบลงทุน Hyperscaler (ปี 2027): 1.4 ล้านล้านดอลลาร์
ประมาณการเดิมของตลาด: 9.2 แสนล้านดอลลาร์



แนวโน้มค่าเงินบาทและอัตราแลกเปลี่ยน

- ค่าเงินบาทปิดอ่อนค่าสุดในรอบเกือบ 2 เดือน
กดดันผู้นำเข้าและผู้มีหนี้สกุลเงินดอลลาร์
- เป็นจังหวะบวกระยะสั้นสำหรับกลุ่มส่งออก
(อิเล็กทรอนิกส์, อาหาร) ที่ได้เปรียบทางการแข่งขัน

USD/THB Exchange Rate



อัตราแลกเปลี่ยนปิดตลาด: 32.95 บาท/ดอลลาร์
กรอบประเมินวันพรุ่งนี้: 32.80 - 33.10 บาท/ดอลลาร์



Fund Flow

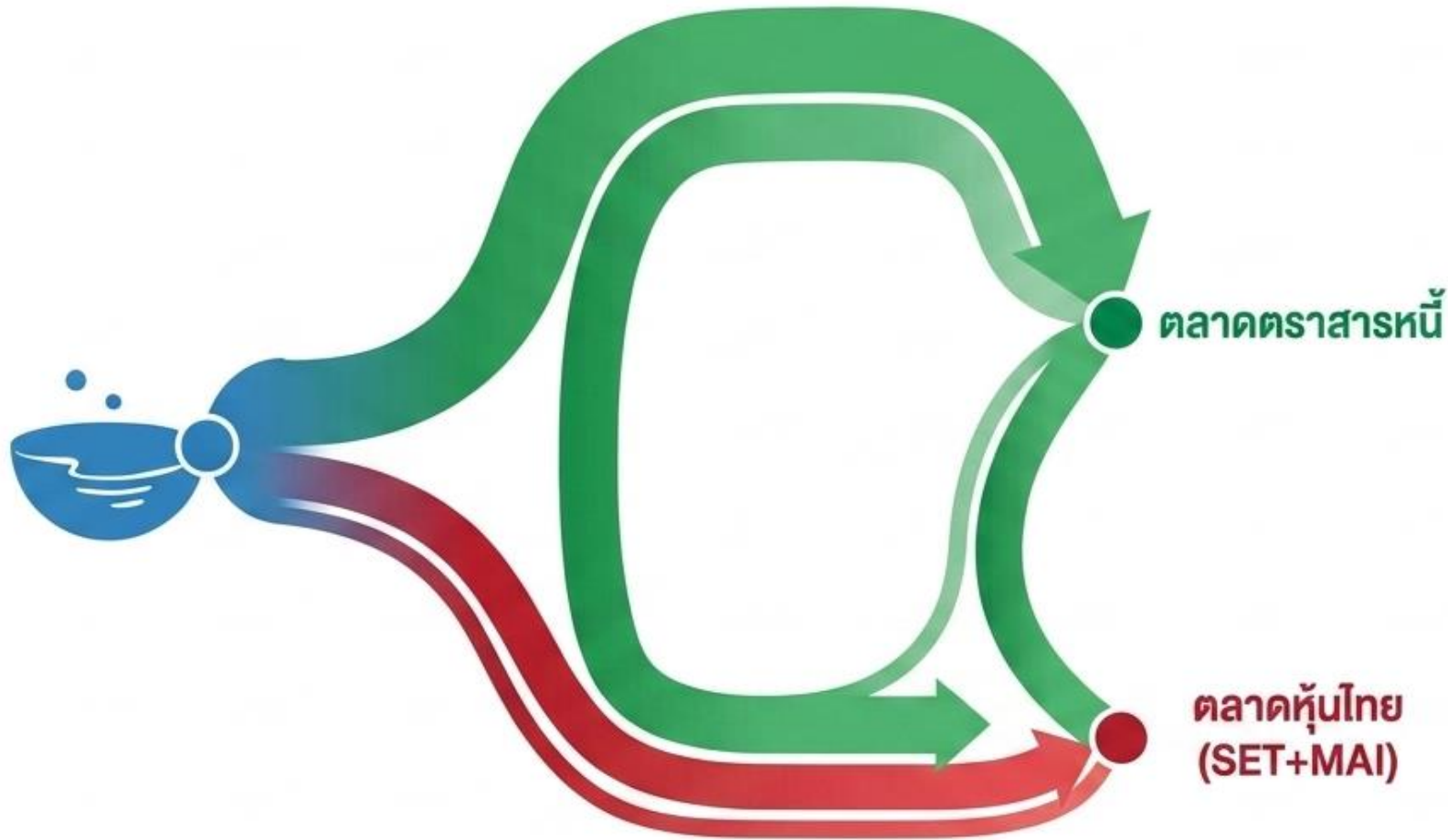
เปิดเงินนักลงทุนต่างชาติ
ไหลเข้าตลาดหุ้นใดในฝั่งเอเชีย ...?

Flow ต่างชาติ ที่ไหลเข้า-ออก 6 ตลาดหลักเอเชีย

Equity	Bonds	Portfolio							
Country		Date	Daily	WTD	MTD	QTD	YTD	12M	YoY Lvl
▼ Asia (11)									
China		31MAR2026			-64,427.4	+17,877.7	+17,877.7	+129,635.5	
India		10JUN2026	-151.0	-1,094.7	-4,166.2	-14,296.3	-30,086.9	-38,341.1	-31,198.5
Indonesia		11JUN2026	-14.0	-350.0	-759.9	-1,966.8	-3,914.4	-2,026.7	-787.4
Japan		05JUN2026		-4,373.3	-4,373.3	+77,859.5	+66,167.4	+109,055.7	+142,537.9
Malaysia		11JUN2026	-9.1	-142.3	-402.2	-1,282.5	-609.9	-3,176.6	-6,039.8
Philippines		11JUN2026	+9.0	+1.9	-11.9	-373.6	-235.1	-591.8	-136.9
S. Korea		11JUN2026	-1,190.8	-4,006.6	-15,540.0	-42,850.9	-79,864.5	-76,076.1	-56,670.7
Sri Lanka		11JUN2026	-0.3	-0.2	-1.1	-40.6	-104.5	-198.2	-159.6
Taiwan		11JUN2026	-740.7	-9,411.3	-11,840.1	+4,971.1	-13,940.9	-10,619.4	+19,408.8
Thailand		11JUN2026	-1.7	-183.6	-6.9	+23.2	+663.2	-420.3	+3,402.8
Vietnam		11JUN2026	-18.1	-97.2	-373.8	-1,638.6	-2,746.9	-5,921.5	-2,343.8

Remark : ตัวเลข Net position ของนักลงทุนต่างประเทศ ใน 6 ตลาดหุ้นเอเชีย ประกอบด้วย India-S.Korea-Taiwan-Vietnam-Philippines-Indonesia

Fund Flow



- ตลาดตราสารหนี้มีมูลค่าการซื้อขายหมุนเวียนในระดับสูง สะท้อนการพักเงินและการหาผลตอบแทนจากทิศทางดอกเบี้ย

มูลค่าการซื้อขายตราสารหนี้รวม:
146,148 ล้านบาท

- นักลงทุนต่างชาติยังมีสถานะขายสุทธิในตลาดหุ้นไทย บ่งชี้ถึงแรงกดดันในระยะสั้น

ต่างชาติขายสุทธิ (SET+MAI):
29.37 ล้านบาท

กลยุทธ์ลงทุนโดย DAOL



- นักลงทุนยังคงปรับโหมด เป็นแก๊งทำไรรอบสัันๆ ดูได้จาก การ rotate(หมุน) หุ้บแบบรายวัน โดยมี DELTA เป็นแกนหลัก.....เรายังแนะนำให้นักลงทุนเน้นกลยุทธ์ Selective Buy หรือเลือกลงทุนในหุ้บกลุ่ม Defensive ที่ทนทานต่อความผันผวนของดอกเบี้ยและเงินเฟ้อ รวมถึงกลุ่มธนาคารพาณิชย์ (KBANK, BBL, SCB) ที่ยังคงได้ประโยชน์จากส่วนต่างรายได้ดอกเบี้ยสุทธิ (NIM) ในช่วงที่ดอกเบี้ยนโยบายทรงตัวระดับสูง
- **พอร์ตหุ้บแนะนำ: เรานำ SCC, GUNKUL* เข้ามาในพอร์ต สัดส่วนหุ้บในพอร์ต ประกอบด้วย SCC(10%), GUNKUL*(10%), COM7* (10%), PTTEP (10%), WHA* (10%), KBANK (10%), CPN (10%)**

กลยุทธ์การลงทุน

Passive Defensive Allocation

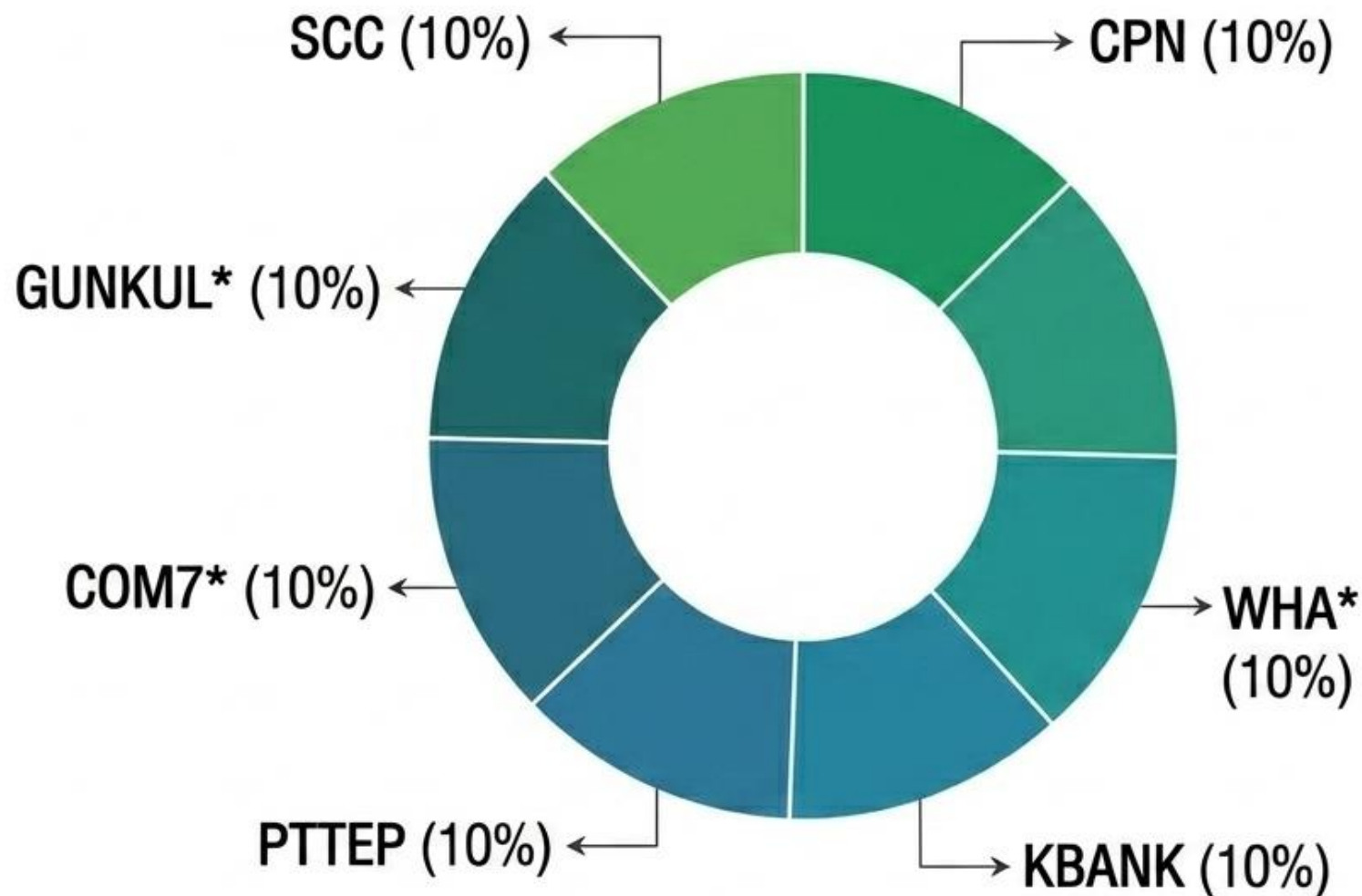
การจัดสรรสินทรัพย์เชิงรับแบบป้องกัน



- แนะนำกลยุทธ์ **Selective Buy** เน้นลงทุนในหุ้นกลุ่ม Defensive ที่มีเกราะป้องกันความผันผวนของดอกเบี้ยและเงินเฟ้อ
- กลุ่มธนาคารพาณิชย์ยังคงโดดเด่นและได้ประโยชน์จากส่วนต่างรายได้ดอกเบี้ยสุทธิ (NIM) ในช่วงดอกเบี้ยสูง
- นักลงทุนยังคงใช้โหมดเก็งกำไรรอบสั้น สับเปลี่ยนหมุนเวียน (Rotate) หุ้นรายวัน แนะนำเพิ่มความระมัดระวังในการเข้าซื้อ

กลุ่มเด่น: ธนาคาร (KBANK, BBL, SCB) - กระจายความเสี่ยงอย่างเป็นระบบ

หุ้นแนะนำในพอร์ตการลงทุน (Portfolio)

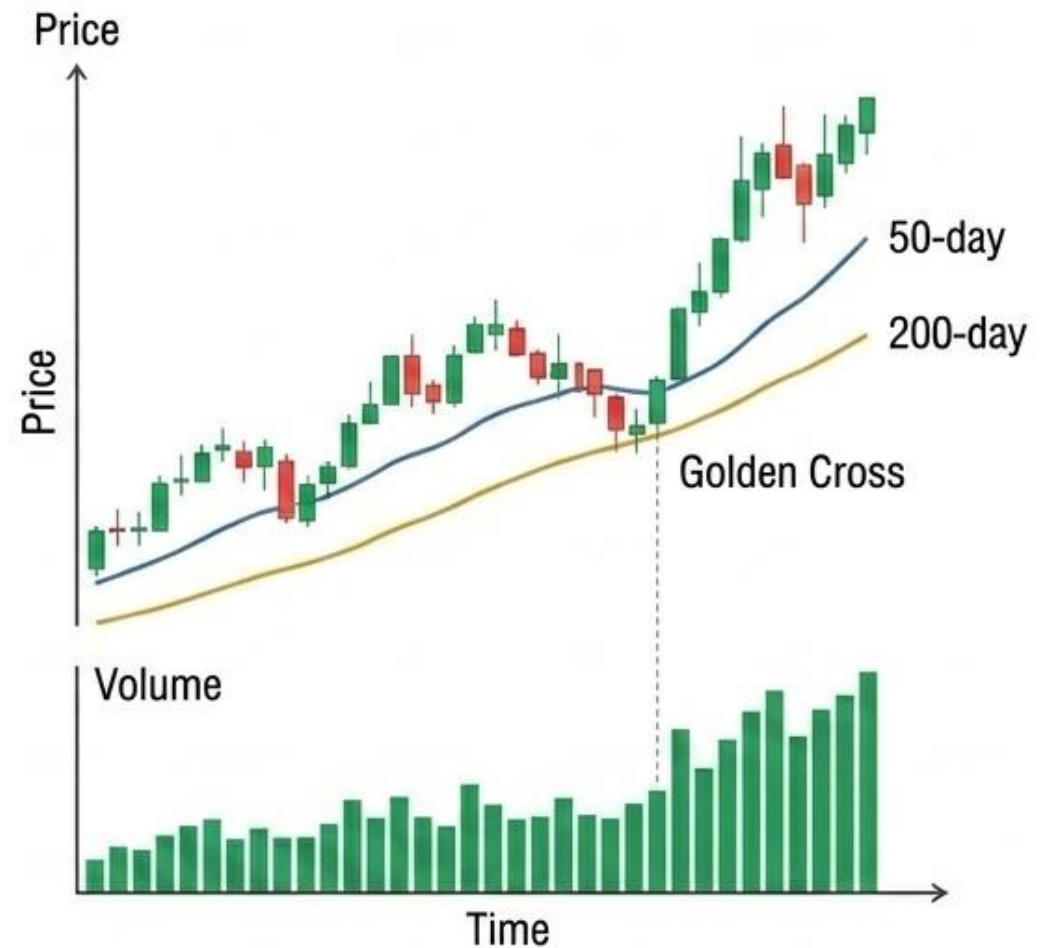


- พอร์ตการลงทุนเน้นน้ำหนักการกระจายความเสี่ยงในหลายกลุ่มอุตสาหกรรม
- นำหุ้น SCC และ GUNKUL* เข้ามาเป็นองค์ประกอบใหม่ในพอร์ตเพื่อรับอานิสงส์ตามรอบเศรษฐกิจ

Technical หรือ คำแนะนำในเชิงเทคนิค

- หุ่นแนะนำถึงทำไรตามสัญญาณเทคนิค
ประเมินจากโมเมนตัมและทิศทางกราฟระยะสั้น
- มีสัญญาณปริมาณการซื้อขาย (Volume)
สนับสนุนเชิงบวก

หุ่นเทคนิคแนะนำ 1: SINGER
หุ่นเทคนิคแนะนำ 2: TAE



Disclaimer: This report has been prepared by DAOL SECURITIES (THAILAND). The information herein has been obtained from sources believed to be reliable and accurate; however, DAOL SEC makes no representation as to the accuracy and completeness of such information. Information and opinions expressed herein are subject to change without notice. DAOL SEC has no intention to solicit investors to buy or sell any securities in this report. In addition, DAOL SEC does not guarantee returns nor price of the securities described in the report nor accept any liability for any loss or damage of any kind arising out of the use of such information or opinions in this report. Investors should study this report carefully in making decisions. All rights are reserved. This report may not be reproduced, distributed or published by any person in any manner for any purpose without the permission of DAOL SEC Investment in securities has risks. Investors are advised to consider carefully before making decisions.

DAOL

다음

DAOL (THAILAND)

กลุ่มธุรกิจการเงิน ดาโอ (ประเทศไทย)

DAOL SEC

DAOL INVESTMENT
MANAGEMENT

DAOL REIT

DAOL LEND

'DAOL, your lifetime financial partner'

✉ contactcenter@daol.co.th

☎ 1538

🌐 www.daol.co.th

📘 [daol.th](https://www.facebook.com/daol.th)

📺 DAOL Channel