

3 December 2025

## Tourism

**นักท่องเที่ยวล่ำสุด -8% WoW จากมาเลเซียลด แต่จีนและอินเดียเพิ่ม**

Tourism

Neutral (maintained)

### News Flash

□ นักท่องเที่ยวล่ำสุด (24-30 พ.ย.) ลดลง -8% WoW จากมาเลเซียและเกาหลีใต้ แต่จีนและอินเดียเพิ่ม ขณะที่ลดลง -10% YoY รวม.ท่องเที่ยวและกีฬา เปิดเผยข้อมูลจำนวนนักท่องเที่ยวล่ำสุดที่ผ่านมา (24-30 พ.ย.) มีจำนวนนักท่องเที่ยวต่างชาติทั้งสิ้น 635,217 คน (-8% WoW/-10% YoY) คิดเป็นจำนวนนักท่องเที่ยวต่างชาติเข้าประเทศไทยเฉลี่ยวันละ 90,745 คน โดยประเทศที่มีการปรับตัวลดลงเรียงตามลำดับ คือ 1) มาเลเซีย 44,067 คน (-42% WoW/-31% YoY) 2) เกาหลีใต้ 31,892 คน (-4% WoW/-17% YoY) และ 3) รัสเซีย 51,979 คน (-2% WoW/+9% YoY) ส่วนประเทศที่ปรับตัวเพิ่มขึ้นเรียงตามลำดับ คือ 1) จีน 79,751 คน (+5% WoW/-33% YoY) และ 2) อินเดีย 56,038 คน (+3% WoW/+21% YoY) โดยนักท่องเที่ยวที่ลดลงมาจากนักท่องเที่ยวมาเลเซียที่ได้รับผลกระทบจากเหตุการณ์อุทกภัยที่เกิดขึ้นใน 10 จังหวัดภาคใต้ โดยเฉพาะอำเภอหาดใหญ่ที่มีน้ำท่วมในทุพื้นที่ ทำให้ภาพรวมนักท่องเที่ยวกลุ่มตลาดระยะใกล้ (Short Haul) ลดลง -11% WoW สำหรับจำนวนนักท่องเที่ยวสะสมตั้งแต่วันที่ 1 ม.ค.-30 พ.ย. 25 ทั้งสิ้น 29,603,881 คน ลดลง -7% YoY (ที่มา: กองเศรษฐกิจการท่องเที่ยวและกีฬา)

### Implication

□ เรามองเป็นกลาง แม้ว่าตัวเลขนักท่องเที่ยวรวมจะลดลงซึ่งส่วนใหญ่เกิดจากนักท่องเที่ยวมาเลเซียที่ได้รับผลกระทบจากน้ำท่วมภาคใต้ ซึ่งเราคาดว่าน่าจะผ่านจุดต่ำสุดแล้ว ขณะที่นักท่องเที่ยวจีนและอินเดียกลับมาฟื้นตัว WoW ได้ดี โดยจำนวนนักท่องเที่ยวที่ลดลงส่วนใหญ่เป็นมาเลเซียเป็นหลักจากผลกระทบจากน้ำท่วม ส่วนนักท่องเที่ยวรัสเซียลดลง WoW เล็กน้อย แต่ YoY ยังเพิ่มได้ดีต่อเนื่อง ขณะที่นักท่องเที่ยวจีนและอินเดียมีการฟื้นตัว WoW ได้ โดยในส่วนของนักท่องเที่ยวจีน หากเทียบ YoY จำนวนนักท่องเที่ยวจีนมีการชะลอตัวที่น้อยลงเป็น -33% YoY จากล่ำสุดก่อนหน้านี้ที่ลดลงราว -38% YoY โดยล่ำสุดหน้าเราคาดว่าจะมีนักท่องเที่ยวชาวต่างชาติเดินทางเข้ามาเพิ่มมากขึ้น จากการออกเดินทางท่องเที่ยวในช่วงฤดูกาลท่องเที่ยว (High Season) ของนักท่องเที่ยวยุโรปและอเมริกา ขณะที่เราคาดว่า เดือน ธ.ค. 25 มีโอกาสที่จะเห็นนักท่องเที่ยวปรับตัวเพิ่มขึ้นได้จากนักท่องเที่ยว Long Haul มีการปรับตัวเพิ่มขึ้นได้อย่างต่อเนื่องจากการจองตั๋วล่วงหน้ากันมาแล้วและเป็น High season ของไทย ทั้งนี้หุ้นที่ได้รับประโยชน์จากจำนวนนักท่องเที่ยวที่จะเพิ่มขึ้นได้ในระยะถัดไป เรียงลำดับจากมากไปน้อยตามสัดส่วนรายได้ในประเทศไทย ได้แก่ ERW, CENTEL, MINT, SHR ขณะที่จำนวนนักท่องเที่ยวรวม YTD ยังคงหดตัวลง -7% YoY โดยเป็นการลดลงอย่างต่อเนื่องตั้งแต่เข้าสู่ช่วง Low season ของไทย

□ ประเมินการจำนวนนักท่องเที่ยวรวม/นักท่องเที่ยวจีนปี 2025E ที่ 33 ล้านคน/4.5 ล้านคน เราประมาณการจำนวนนักท่องเที่ยวรวมปี 2025E จะอยู่ที่ 33 ล้านคน ลดลง -7% YoY และคาดจำนวนนักท่องเที่ยวจีนจะอยู่ที่ 4.5 ล้านคน ลดลง -33% YoY โดยคาดว่านักท่องเที่ยวจีนจะเริ่มฟื้นได้อย่างชัดเจนใน 4Q25E

### Valuation/Catalyst/Risk

เราให้น้ำหนักการลงทุนเป็น “เท่ากับตลาด” โดย Top pick ของกลุ่ม เราเลือก CENTEL, ERW

CENTEL (ซื้อ/เป้า 36.00 บาท) จากกำไร 4Q25E มีโอกาสเพิ่มขึ้นทั้ง YoY/QoQ จากยอดขาย Booking และการเติบโตของรายได้มีการปรับตัวเพิ่มขึ้น ขณะที่ 2Q25 เป็นจุด Bottom ของปีไปแล้ว นอกจากนี้ยังได้ผลดีจากสนามบินมัลดีฟส์ที่มีการเปิด Terminal ใหม่ ซึ่งจะส่งผลดีต่อ CENTEL ที่มีสัดส่วนรายได้ที่มีมัลดีฟส์ราว 15%

ERW (ซื้อ/เป้า 2.90 บาท) จากแนวโน้มกำไร 4Q25E จะเพิ่มขึ้น QoQ เพราะผ่านจุดต่ำสุดไปแล้ว ใน 2Q25 ขณะที่ ERW มีสัดส่วนรายได้จากนักท่องเที่ยวจีนสูงที่สุดในกลุ่มที่ 13%

Analyst: Saranrat Panthachotirat (Reg. No. 028916)

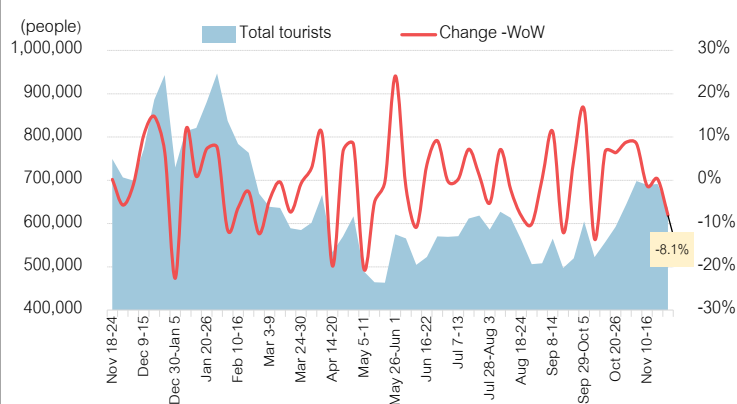
Disclaimer: This report has been prepared by DAOL SECURITIES (THAILAND). The information herein has been obtained from sources believed to be reliable and accurate; however, DAOL SEC makes no representation as to the accuracy and completeness of such information. Information and opinions expressed herein are subject to change without notice. DAOL SEC has no intention to solicit investors to buy or sell any securities in this report. In addition, DAOL SEC does not guarantee returns nor price of the securities described in the report nor accept any liability for any loss or damage of any kind arising out of the use of such information or opinions in this report. Investors should study this report carefully in making decisions. All rights are reserved. This report may not be reproduced, distributed or published by any person in any manner for any purpose without the permission of DAOL SEC. Investment in securities has risks. Investors are advised to consider carefully before making decisions.

Fig 1: Peer comparison

Stock	Rec	Price 02-Dec-25	Target price	Upside (%)	Net profit gwth (%)		Core profit gwth (%)		PER (x)		PBV (x)		Div. yield (%)		ROE (%)	
					25E	26E	25E	26E	25E	26E	25E	26E	25E	26E	25E	26E
CENTEL	BUY	32.00	36.00	12.5	-9.1	19.4	-6.2	13.9	27.1	22.7	1.9	1.7	1.7	2.0	7.0	7.6
ERW	BUY	2.38	2.90	21.8	-43.4	14.0	-19.7	10.9	16.0	14.1	1.2	1.1	2.6	2.8	7.6	7.9
MINT	BUY	22.60	28.00	23.9	17.2	9.3	10.3	7.3	14.1	12.9	1.2	1.1	2.8	3.1	8.6	8.8
SHR	HOLD	1.56	1.90	21.8	235.5	30.2	239.2	7.5	12.4	9.6	0.3	0.3	4.0	5.2	2.8	3.6
Sector					8.5	11.7	8.5	8.4	17.4	14.8	1.2	1.1	2.8	3.3	6.5	7.0

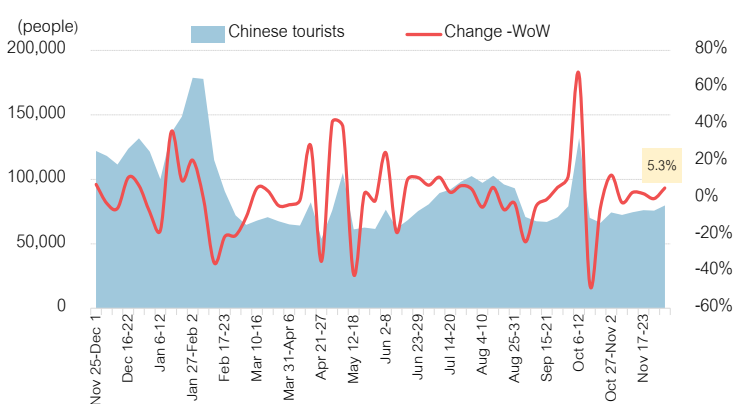
Source: DAOL

Fig 2: จำนวนนักท่องเที่ยวรวมรายสัปดาห์



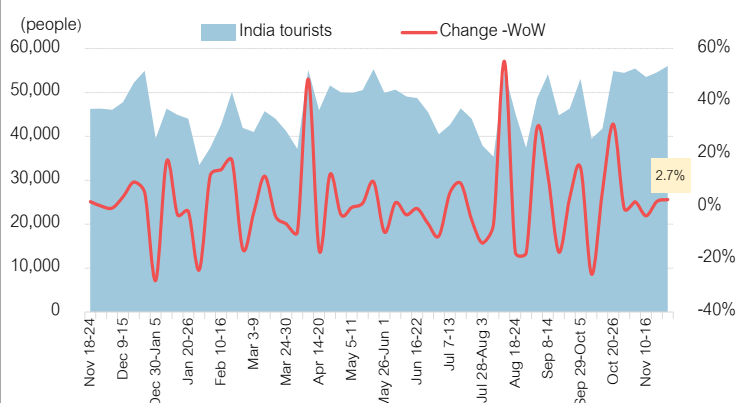
Source: กระทรวงท่องเที่ยวและกีฬา, DAOL

Fig 3: จำนวนนักท่องเที่ยวจีนรายสัปดาห์



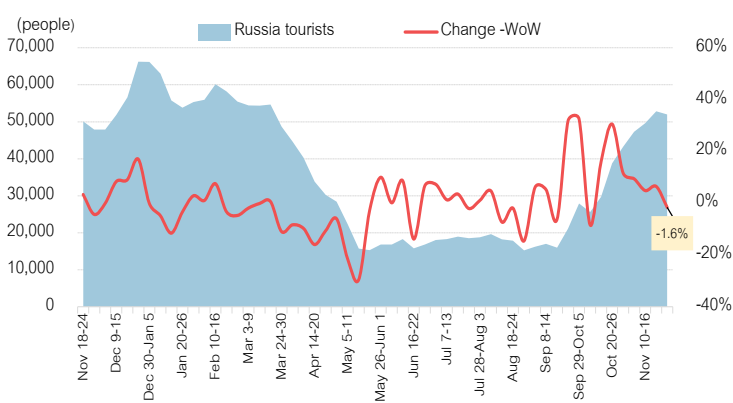
Source: กระทรวงท่องเที่ยวและกีฬา, DAOL

Fig 4: จำนวนนักท่องเที่ยวอินเดียรายสัปดาห์



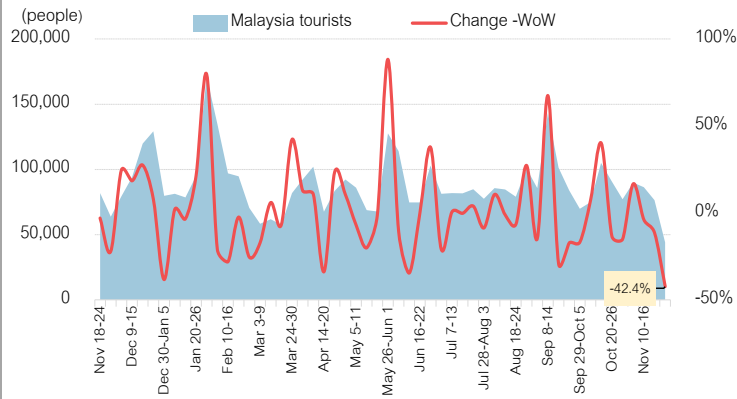
Source: กระทรวงท่องเที่ยวและกีฬา, DAOL

Fig 5: จำนวนนักท่องเที่ยวรัสเซียรายสัปดาห์



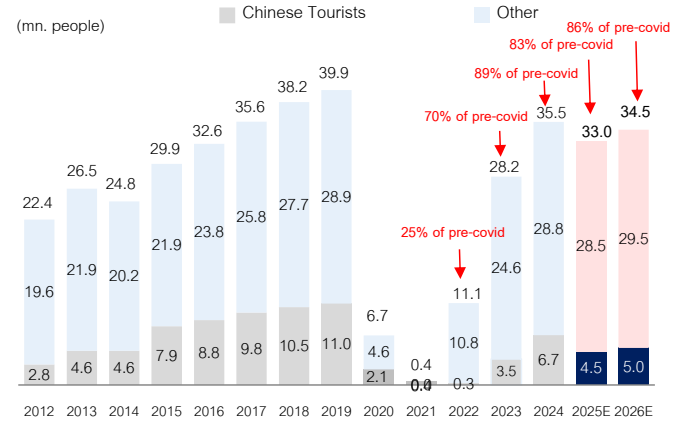
Source: กระทรวงท่องเที่ยวและกีฬา, DAOL

Fig 6: จำนวนนักท่องเที่ยวมาเลเซียรายสัปดาห์



Source: กระทรวงท่องเที่ยวและกีฬา, DAOL

Fig 7: จำนวนนักท่องเที่ยวรวมและนักท่องเที่ยวจีนรายปี



Source: กระทรวงท่องเที่ยวและกีฬา, DAOL

## Corporate governance report of Thai listed companies 2024

## CG rating by the Thai Institute of Directors Association (Thai IOD)

Score	Symbol	Description	ความหมาย
90-100		Excellent	ดีเลิศ
80-89		Very Good	ดีมาก
70-79		Good	ดี
60-69		Satisfactory	ดีพอใช้
50-59		Pass	ผ่าน
< 50	No logo given	n.a.	n.a.

## สมาคมส่งเสริมสถาบันกรรมการบริษัทไทย (IOD)

ผลสำรวจการกำกับดูแลกิจการบริษัทจดทะเบียนที่แสดงไว้ เป็นผลที่ได้จากการสำรวจและประเมินข้อมูลของบริษัทจดทะเบียนในตลาดหลักทรัพย์แห่งประเทศไทย และตลาดหลักทรัพย์ เอ็ม เอ ไอ ("บริษัทจดทะเบียน") เปิดเผยต่อสาธารณะ และเป็นข้อมูลให้ผู้ลงทุนทั่วไปสามารถเข้าถึงได้ ผลสำรวจดังกล่าวจึงเป็นการนำเสนอข้อมูลในมุมมองของบุคคลภายนอกต่อมาตรฐานการกำกับดูแลกิจการของบริษัทจดทะเบียน โดยไม่ได้เป็นการประเมินผลการปฏิบัติงานหรือการดำเนินการกิจการของบริษัทจดทะเบียน อีกทั้งมิได้ใช้ข้อมูลภายในของบริษัทจดทะเบียนในการประเมิน ดังนั้น ผลสำรวจที่แสดงนี้จึงไม่ได้เป็นการรับรองถึงผลการปฏิบัติงานหรือการดำเนินการของบริษัทจดทะเบียน และไม่ถือเป็นการให้คำแนะนำในการลงทุนในหลักทรัพย์ของบริษัทจดทะเบียนหรือคำแนะนำใดๆ ผู้ใช้ข้อมูลจึงควรใช้วิจารณญาณของตนเองในการวิเคราะห์และตัดสินใจในการใช้ข้อมูลใดๆ ที่เกี่ยวกับบริษัทจดทะเบียนที่แสดงในผลสำรวจนี้

ทั้งนี้ บริษัทหลักทรัพย์ ดาโอ (ประเทศไทย) จำกัด (มหาชน) มิได้ยืนยันหรือรับรองถึงความครบถ้วนและถูกต้องของผลสำรวจดังกล่าว

## DAOL SEC: ความหมายของคำแนะนำ

- “ซื้อ” เนื่องจากราคาปัจจุบัน ต่ำกว่า มูลค่าตามปัจจัยพื้นฐาน โดยคาดหวังผลตอบแทนขั้นต่ำ 10% (ไม่รวมเงินปันผล)
- “ถือ” เนื่องจากราคาปัจจุบัน ต่ำกว่า มูลค่าตามปัจจัยพื้นฐาน โดยคาดหวังผลตอบแทนระหว่าง 0% - 10% (ไม่รวมเงินปันผล)
- “ขาย” เนื่องจากราคาปัจจุบัน สูงกว่า มูลค่าตามปัจจัยพื้นฐาน (ไม่รวมเงินปันผล)

หมายเหตุ : ผลตอบแทนที่คาดหวังอาจเปลี่ยนแปลงตามความเสี่ยงของตลาดที่เพิ่มขึ้น หรือลดลงในขณะนั้น

## IOD disclaimer

The Corporate Governance Report (CGR) of Thai listed Companies is based on a survey and assessment of information that companies listed on the Stock Exchange of Thailand and the Market for Alternative Investment ("listed companies") disclose to the public. The CGR is a presentation of information from the perspective of outsiders on the standards of corporate governance of listed companies. It is not any assessment of the actual practices of the listed companies, and the CGR does not use any non-public information. The CGR is not therefore an endorsement of the practices of the listed companies. It is not a recommendation for investment in any securities of any listed companies or any recommendation whatsoever. Investors should exercise their own judgment to analyze and consider any information relating to the listed companies presented in this CGR report. No representation or warranty is made by the Institute of Directors or any of its personnel as to the completeness or accuracy of the CGR report or the information used.

## DAOL SEC's stock rating definition

BUY	The stock's total return is expected to exceed 10% over the next 6-12 months. The stock has good fundamentals and attractive valuations.
HOLD	The stock's total return is expected to be between 0% and 10% over the next 6-12 months. The stock has good fundamentals but may lack near-term catalysts or its valuations are not attractive.
SELL	The stock's total return is expected to fall below 0% or more over the next 6-12 months. Stock should be sold as negative total return is anticipated due to deteriorating fundamentals compared with its valuations.
The stock's expected total return is the percentage difference between the target price and the current price, which excludes dividend yields.	

## ESG rating (ESG: Environmental, Social, and Governance)

DAOL SEC มีการจัดทำ ESG Rating (ESG: Environment, Social, Governance) เพื่อบ่งบอกว่าบริษัทมีการกำกับดูแลกิจการและมีความรับผิดชอบต่อสิ่งแวดล้อมและสังคมระดับใด โดยทาง DAOL SEC ให้ความสำคัญกับการลงทุนในบริษัทที่มีการพัฒนาที่ยั่งยืน จึงได้จัดทำเกณฑ์ในการให้คะแนน ESG สำหรับหุ้นที่เรา Cover อยู่ สำหรับหลักเกณฑ์ในการประเมินคะแนน ESG ของ DAOL SEC ทำการพิจารณาจาก 3 ด้าน ดังนี้

❑ **การจัดการด้านสิ่งแวดล้อม (Environment)** หมายถึง การที่บริษัทมีนโยบายและกระบวนการทำงานในองค์กรเพื่อจัดการสิ่งแวดล้อมอย่างชัดเจนและใช้ทรัพยากรอย่างมีประสิทธิภาพ รวมถึงมีการฟื้นฟูสภาพแวดล้อมทางธรรมชาติที่ได้รับผลกระทบจากการดำเนินธุรกิจ ซึ่งเราใช้เกณฑ์ด้านรายได้ของบริษัทว่าบริษัทนั้นๆ มีสัดส่วนรายได้ที่ส่งผลกระทบต่อสิ่งแวดล้อมเท่าไร

❑ **การจัดการด้านสังคม (Social)** การที่บริษัทมีนโยบายการบริหารทรัพยากรบุคคลอย่างเป็นธรรมและเท่าเทียม มีการส่งเสริมและพัฒนาพนักงานอย่างต่อเนื่องและมีคุณภาพ รวมถึงสนับสนุนคู่ค้าให้มีการปฏิบัติตามแรงงานอย่างเหมาะสม และเปิดโอกาสให้ชุมชนที่บริษัทมีความเกี่ยวข้องให้เติบโตอย่างยั่งยืน ซึ่งเราใช้เกณฑ์คะแนนจาก Bloomberg โดยการสำรวจรายงานต่างๆ ที่ไม่ใช่งานการเงิน ข่าวสารต่างๆ ที่เกี่ยวข้องกับบริษัท และกิจกรรมทาง NGO

❑ **บรรษัทภิบาล (Governance)** การที่บริษัทมีการกำกับดูแลกิจการที่ดี ดำเนินงานอย่างโปร่งใส มีแนวทางการบริหารความเสี่ยงที่ชัดเจนต่อต้านทุจริตและคอร์รัปชัน ตลอดจนดูแลผู้มีส่วนได้เสีย ซึ่งรวมถึงการจ่ายภาษีให้แก่ภาครัฐอย่างโปร่งใส ซึ่งเราใช้เกณฑ์พิจารณาจาก CG rating ของสมาคมส่งเสริมสถาบันกรรมการบริษัทไทย (IOD)

ESG Rating ที่ DAOL SEC ประเมินมี 5 ระดับ ได้แก่

1. Excellent ได้คะแนนรวม อยู่ในระดับ 5
2. Very Good ได้คะแนนรวม อยู่ในระดับ 4
3. Good ได้คะแนนรวม อยู่ในระดับ 3
4. Satisfactory ได้คะแนนรวม อยู่ในระดับ 2
5. Pass ได้คะแนนรวม อยู่ในระดับ 1

สำหรับบริษัทที่มีข้อมูลไม่เพียงพอในการประเมินจะได้ rating เป็น n.a.

## ESG rating (ESG: Environmental, Social, and Governance)

DAOL SEC believes environment, social and governance (ESG) practices will help determine the sustainability and future financial performance of companies. We thus incorporate ESG into our valuation model.

- ❑ **Environment.** Environment factors relate to corporate responsibility for its actions and how it manages its impact on the environment. DAOL SEC analyzes revenue, which exposes to environment risks and opportunities.
- ❑ **Social.** Social factors deal with company's relationship with its employees and vendors. That also includes company's initiatives related to employee health and well-being, as well as community involvement. DAOL SEC's evaluation on social practices is based on Bloomberg, which measure from company's social responsibility news.
- ❑ **Governance.** Corporate government factors include company's transparency, decision-making structure, concrete risk assessment method, treatment of minority shareholders and anti-corruption practices. DAOL SEC conduct this analysis based on IOD's scores.

DAOL SEC's ESG ratings score from 1-5

1. Excellent scores at 5
2. Very Good scores at 4
3. Good scores at 3
4. Satisfactory scores at 2
5. Pass scores at 1

DAOL SEC provides "n.a." in cases of insufficient data.

Disclaimer: บทวิเคราะห์ฉบับนี้จัดทำขึ้นโดยบริษัทหลักทรัพย์ ดาโอ (ประเทศไทย) จำกัด (มหาชน) มีวัตถุประสงค์เพื่อนำเสนอและเผยแพร่บทวิเคราะห์ให้เป็นข้อมูลประกอบการตัดสินใจของนักลงทุนทั่วไป โดยจัดทำขึ้นบนพื้นฐานของข้อมูลที่ได้เปิดเผยต่อสาธารณชนอื่นเชื่อถือได้ และไม่ได้มีเจตนาเชิญชวนหรือชี้แนะให้ซื้อหรือขายหลักทรัพย์แต่อย่างใด ดังนั้น บริษัทหลักทรัพย์ เคทีบีเอสที จำกัด (มหาชน) จะไม่รับผิดชอบต่อความเสียหายใดๆ ที่เกิดขึ้นจากการใช้บทวิเคราะห์ฉบับนี้ทั้งทางตรงและทางอ้อม และขอให้นักลงทุนใช้ดุลยพินิจพิจารณาอย่างรอบคอบก่อนการตัดสินใจลงทุน

Disclaimer: This report has been prepared by DAOL SECURITIES (THAILAND). The information herein has been obtained from sources believed to be reliable and accurate; however, DAOL SEC makes no representation as to the accuracy and completeness of such information. Information and opinions expressed herein are subject to change without notice. DAOL SEC has no intention to solicit investors to buy or sell any securities in this report. In addition, DAOL SEC does not guarantee returns nor price of the securities described in the report nor accept any liability for any loss or damage of any kind arising out of the use of such information or opinions in this report. Investors should study this report carefully in making decisions. All rights are reserved. This report may not be reproduced, distributed or published by any person in any manner for any purpose without the permission of DAOL SEC. Investment in securities has risks. Investors are advised to consider carefully before making decisions.