

DAOL Daily Strategy

9 Apr 2026

ฝ่ายวิเคราะห์กลยุทธ์การลงทุนหลักทรัพย์

เบอร์โทรศัพท์ : 02-351-1801

โดย : มงคล พ่วงเกตรา (ต่อ 5450), พรรณนภา เหมะสุรัตน์ (ต่อ 5451)

Date		Country	Event	Period	Surv(M)	Prior
7-Apr	*	TH	CPI YoY	Mar	0.16%	-0.88%
7-Apr	*	TH	CPI NSA MoM	Mar	0.77%	-0.24%
7-Apr	*	TH	CPI Core YoY	Mar	0.74%	0.56%
9-Apr	*	US	FOMC Meeting Minutes	18-Mar	--	--
9-Apr	*	TH	Consumer Confidence	Mar	--	53.7
9-Apr	*	US	PCE Price Index MoM	Feb	0.37%	0.30%
9-Apr	*	US	PCE Price Index YoY	Feb	2.81%	2.80%
9-Apr	*	US	Core PCE Price Index MoM	Feb	0.33%	0.40%
9-Apr	*	US	Core PCE Price Index YoY	Feb	2.93%	3.10%
9-Apr	*	US	Initial Jobless Claims	4-Apr	203.33k	202k
9-Apr	*	US	GDP Annualized QoQ	4Q T	0.66%	0.70%
10-Apr	*	CH	PPI YoY	Mar	0.46%	-0.90%
10-Apr	*	CH	CPI YoY	Mar	1.20%	1.30%
10-Apr	*	US	CPI MoM	Mar	0.96%	0.30%
10-Apr	*	US	Core CPI MoM	Mar	0.30%	0.20%
10-Apr	*	US	CPI YoY	Mar	3.36%	2.40%
10-Apr	*	US	Core CPI YoY	Mar	2.70%	2.50%
10-Apr		US	U. of Mich. Sentiment	Apr P	51.7	53.3
13-Apr		US	Existing Home Sales MoM	Mar	--	1.70%
14-Apr	*	US	PPI Final Demand MoM	Mar	--	0.70%
14-Apr	*	US	PPI Ex Food and Energy MoM	Mar	--	0.50%
14-Apr	*	US	PPI Final Demand YoY	Mar	--	3.40%
14-Apr	*	US	PPI Ex Food and Energy YoY	Mar	--	3.90%
14-Apr	*	CH	Exports YoY	Mar	12.36%	39.60%
14-Apr	*	CH	Exports YoY CNY	Mar	--	36.10%
15-Apr	*	CH	New Yuan Loans CNY YTD	Mar	9071.11b	5610.0b
15-Apr		US	Empire Manufacturing	Apr	--	-0.2
16-Apr		CH	New Home Prices MoM	Mar	--	-0.28%
16-Apr	*	CH	GDP YoY	1Q	4.75%	4.50%
16-Apr		CH	Retail Sales YoY	Mar	2.08%	--
16-Apr	*	EC	CPI YoY	Mar F	--	2.50%
16-Apr	*	EC	CPI MoM	Mar F	--	1.20%
16-Apr	*	EC	CPI Core YoY	Mar F	--	2.30%
16-Apr	*	US	Initial Jobless Claims	11-Apr	--	--
16-Apr		US	Manufacturing (SIC) Production	Mar	--	0.20%

บทวิเคราะห์กลยุทธ์การลงทุน (9 เม.ย.69) by AI (Aood's intelligence) จัดทำโดย DAOL Strategy Research

Main Insight:

- สรุปภาพรวมและกลยุทธ์การลงทุนประจำวัน
- สรุปภาพรวมและกลยุทธ์การลงทุนประจำวัน เน้นการวิเคราะห์เชิงลึกจากปัจจัยพื้นฐาน กระแสเงินทุน และสถานการณ์ภูมิรัฐศาสตร์
- เจาะลึกทิศทางตลาดหุ้นไทย เพื่อวางกลยุทธ์รับมือความผันผวนและแสวงหาโอกาสทำกำไร

Supporting Data:

- ดัชนี SET ปิดต่ำสุดที่ระดับ 1,485.03 จุด (+1.41%)
- มูลค่าการซื้อขายรวม 66,928.66 ล้านบาท



Dashboard: สรุปกลยุทธ์การลงทุนและปัจจัยกระทบตลาด

หมวดหมู่	ฝั่งซื้อ (Buy) / ปัจจัยบวก (+)	ฝั่งขาย-หลีกเลี่ยง (Sell) / ปัจจัยลบ (-)
กลยุทธ์การลงทุน	กลุ่ม Defensive, อิงในประเทศ, ล้นติดกลับ	กลุ่มพลังงานต้นน้ำ, ปิโตรเคมี
หุ้นแนะนำ	GULF, ADVANC, TRUE*, CPALL, BDMS*, CPN*, BA*, BGRIM*, ERW, GPSC*, AAV, DELTA*, KTB, SCB	PTTEP, PTTGC, IVL, IRPC
ปัจจัยเศรษฐกิจ	เงินบาทแข็งค่า (31.98), Bond Yield ลดลง (1.56%), เงินทุนต่างชาติไหลเข้า	ความเสี่ยงเงินเฟ้อสหรัฐฯ, ความเปราะบางของข้อตกลง หยุดยิง
ภูมิรัฐศาสตร์	สหรัฐฯ-อิหร่าน ตกลงหยุดยิง 2 สัปดาห์	สงครามยืดเยื้อ, อิสราเอลยังโจมตีเลบานอน



1. คาดการณ์ทิศทางตลาดหุ้นไทย

Main Insight:

- ดัชนีฯ มีแนวโน้มเดินหน้าต่อ แต่จะ ไม่ร้อนแรงมากนัก
- ประเมินเป้าหมายแรกของดัชนี SET ไว้ที่ระดับ 1,500 จุด ภายในสัปดาห์นี้
- เน้นกลยุทธ์ลงทุนในหุ้นพื้นฐานดีที่ราคาปรับฐานลงมาอีก
- พสมผสานการลงทุนในหุ้นขนาดใหญ่ (Big Cap) เพื่อรองรับเม็ดเงินต่างชาติ (Fund Flow) และกระจายความเสี่ยงก่อนวันหยุดยาวสงกรานต์

Supporting Data:

- ดัชนี SET ปัจจุบัน 1,485.03 จุด มีโอกาสปรับขึ้นสู่ 1,500 จุด
- ปริมาณการซื้อขายหนาแน่นในช่วง 27 ก.พ. - 7 เม.ย. สะท้อนการปรับฐานรับข่าวไปมากแล้ว



ทิศทางตลาดหุ้นไทย: มุมมองทางเทคนิค (SET Index)

Main Insight:

- กราฟ SET Index แสดงสัญญาณการฟื้นตัว (Rebound) อย่างชัดเจนหลังผ่านจุดต่ำสุด
- ตลาดยังมีความระมัดระวัง แต่มีแรงซื้อกลับในหุ้นกลุ่มหลัก
- Gap การปรับขึ้นยังมีพื้นที่ให้เล่นรอบระยะสั้นได้

Supporting Data:

- แนวต้านสำคัญระยะสั้นอยู่ที่ 1,500 จุด
- ค่าเฉลี่ยปริมาณการซื้อขาย (Volume) สนับสนุนทิศทางขาขึ้นในระยะสั้น



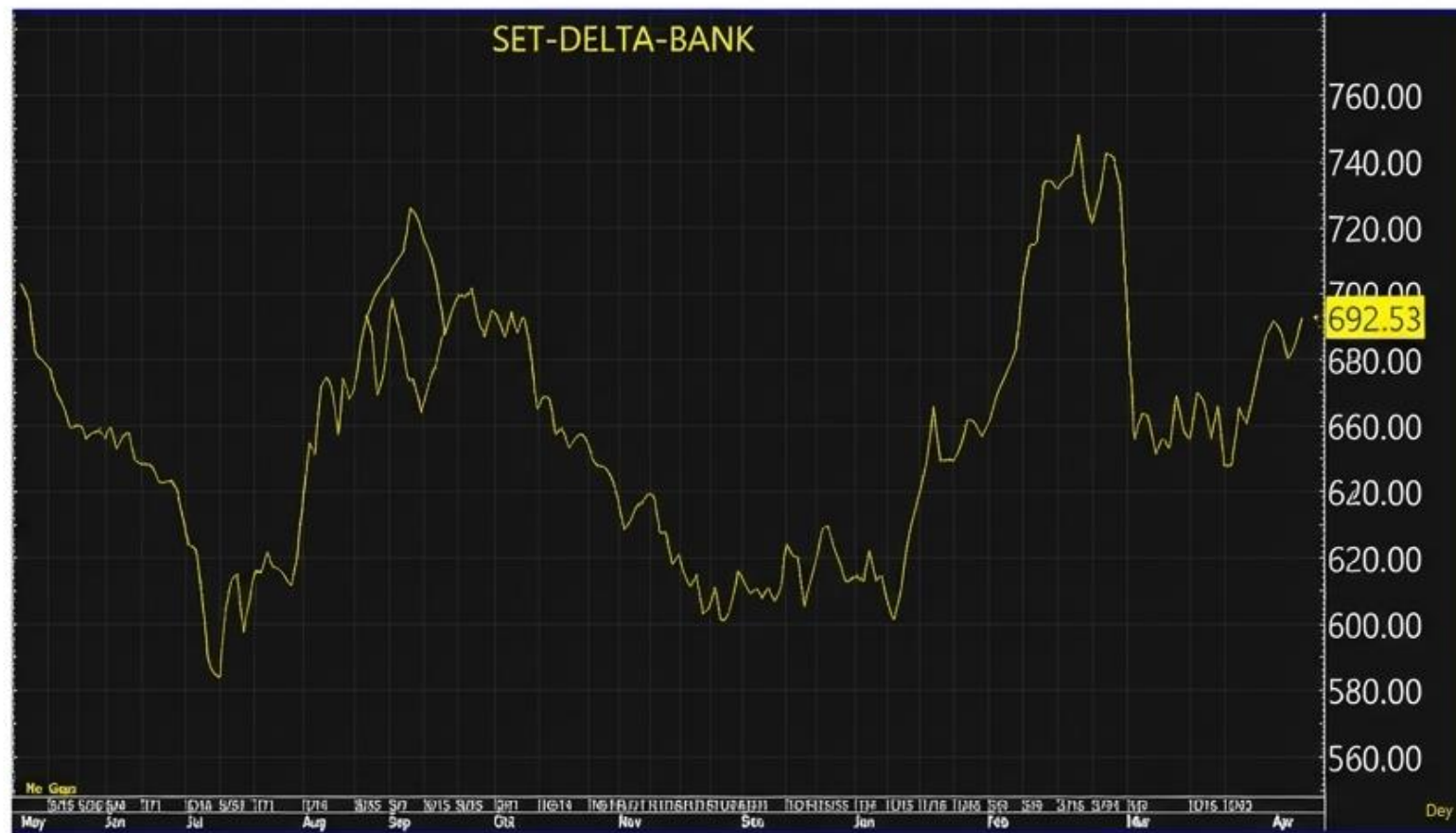
ทิศทางตลาดหุ้นไทย: ภาพรวมกลุ่ม SET-DELTA-BANK

Main Insight:

- วิเคราะห์ความเคลื่อนไหวของดัชนีที่หักล้างความผันผวนจากหุ้น DELTA และกลุ่มธนาคาร
- ภาพรวมตลาดยังคงแสดงทิศทางการฟื้นตัวที่แข็งแกร่ง (Underlying Strength)
- สะท้อนให้เห็นว่าแรงซื้อกระจายตัวไปยังหุ้นกลุ่มอื่นๆ ด้วย ไม่ได้กระจุกตัวเพียงกลุ่มเดียว

Supporting Data:

- ดัชนี SET-DELTA-BANK เคลื่อนไหวอยู่ที่ระดับ 692.53 จุด



ทิศทางตลาดหุ้นไทย: หุ้นที่มีผลกระทบต่อดัชนี (SET Impact)

Main Insight:

- สะท้อนภาพการย้ายเม็ดเงิน (Sector Rotation) จากกลุ่มพลังงานต้นน้ำไปยังกลุ่ม Domestic และ Defensive

หุ้นที่หนุนดัชนี (Impact Positive)

- DELTA* (+7.76 จุด)
- AOT (+1.94 จุด)
- CPALL (+1.45 จุด)
- CPN*
- PTT

หุ้นที่กดดัชนี (Impact Negative)

- PTTEP (-2.79 จุด)
- IVL (-0.83 จุด)
- PTTGC (-0.43 จุด)
- IRPC

Code	Company Name	Open	High	Low	Close	Change	Volume	Value
DELTA	DELTA	100.00	107.76	100.00	107.76	+7.76	1000000	107760000
AOT	AOT	100.00	101.94	100.00	101.94	+1.94	1000000	101940000
CPALL	CPALL	100.00	101.45	100.00	101.45	+1.45	1000000	101450000
CPN	CPN	100.00	100.00	100.00	100.00	0.00	1000000	100000000
PTT	PTT	100.00	100.00	100.00	100.00	0.00	1000000	100000000

Code	Company Name	Open	High	Low	Close	Change	Volume	Value
PTTEP	PTTEP	100.00	97.21	100.00	97.21	-2.79	1000000	97210000
IVL	IVL	100.00	99.17	100.00	99.17	-0.83	1000000	99170000
PTTGC	PTTGC	100.00	99.57	100.00	99.57	-0.43	1000000	99570000
IRPC	IRPC	100.00	100.00	100.00	100.00	0.00	1000000	100000000



Code	Company Name	Open	High	Low	Close	Change	Volume	Value
SET	SET	1465.05	1465.05	1465.05	1465.05	+38.60	1000000	1465050000

2. ปัจจัยสำคัญในประเทศ: การแถลงนโยบายรัฐบาล

กำหนดการอภิปราย


- 9-10 เมษายนนี้
- จับตามนโยบายรัฐบาลอย่างใกล้ชิด

กรอบเวลา

- ฝ่ายรัฐบาล: 32 ชั่วโมง 30 นาที
- พรรคร่วมฝ่ายค้าน: 14 ชั่วโมง 30 นาที

ปัจจัยบวกที่ต้องติดตาม

- มาตรการกระตุ้นเศรษฐกิจเพิ่มเติม
- ส่งผลบวกต่อกลุ่ม Consumer (CPALL, CPAXT), Property และ Construction



บทวิเคราะห์กลยุทธ์ตลาดหุ้นไทย

นโยบายรัฐบาลอนุทิน 2 กับทิศทางตลาดหุ้น

วันที่ 9-10 เมษายน 2569 | ฝ่าย Strategy Research | บอ.ดาโอ (ประเทศไทย)

The provided text has 5 main policies (Cluster):

1. ด้านเศรษฐกิจ (Economy)
2. ด้านการต่างประเทศและความมั่นคง (Foreign Affairs and Security)
3. ด้านสังคม (Society)
4. ด้านภัยพิบัติและสิ่งแวดล้อม (Disaster and Environment)
5. ด้านการบริหารภาครัฐ การปฏิรูปกฎหมาย (Public Administration & Law Reform)

คณะรัฐมนตรีชุดนายอนุทิน ชาญวีรกูล (รัฐบาลอนุทิน 2) ได้มีมติเห็นชอบคำแถลงนโยบาย 5 ด้านเมื่อวันที่ 7 เมษายน 2569 เพื่อแถลงต่อรัฐสภาในวันที่ 9-10 เมษายน 2569 นโยบายดังกล่าวมุ่งเน้นการแก้ปัญหาเชิงโครงสร้างด้านเศรษฐกิจ การปรับตัวสู่ยุคเศรษฐกิจดิจิทัลและสีเขียว ตลอดจนการยกระดับความเชื่อมั่นในเวทีโลก ในมุมมองของ DAOL Strategy Research เรามองว่านโยบายชุดนี้มีผลเชิงบวกต่อตลาดหุ้นไทยในกลุ่ม Renewable Energy, Data Center & Tech, Tourism และ Healthcare โดยมีกองทุนรวมอายุจำกัดเป็นกลไกป้องกัน Downside สำคัญ

Click ที่ตาราง

เพื่อดูรายงานฉบับเต็ม

DAOL SEC

Sector	หุ้นที่เกี่ยวข้อง	ผลกระทบ
Tech / ICT	ADVANC, TRUE, DITTO, BBIK	✅ นโยบาย AI & Digital Economyหนุนโดยตรง
Electronics / EV	DELTA, HANA, KCE	✅ อุตสาหกรรมเป้าหมาย EV & Semiconductor
Industrial Estate	WHA, AMATA	✅ รองรับ FDI อุตสาหกรรมใหม่
Commerce / Consumer	CPALL, MAKRO, CRC	✅ แก้หนี้ + กระตุ้นกำลังซื้อฐานราก
Tourism / Hotel / Air	AOT, MINT, CENTEL, ERW, AAV	✅ Destination Thailand 365 วัน
Agriculture & Food	CPF, TU, GFPT	✅ Smart Farming + Food Hub
Banking	KBANK, SCB, BBL	⚠️ ระยะสั้น: NIM กดดัน / ระยะยาว: NPL ดีขึ้น

2. ปัจจัยสำคัญในประเทศ: ความท้าทายเชิงโครงสร้าง

1

ความท้าทายเศรษฐกิจ

- วิกฤตหนี้ครัวเรือน
- โครงสร้างทางเศรษฐกิจและผลิตภาพที่ถดถอย

2

ความท้าทายสังคมและสิ่งแวดล้อม

- สังคมสูงวัยโดยสมบูรณ์
- อัตราเด็กเกิดใหม่ต่ำ
- ปัญหาสภาพภูมิอากาศ

3

ผลกระทบต่อการลงทุน

หนี้ครัวเรือนระดับสูงกดดันกำลังซื้อ ส่งผลลบต่อกลุ่ม Bank (เสี่ยง NPL) และ Retail หมวดสินค้าฟุ่มเฟือย

การปรับโครงสร้างเพื่อดึงดูด FDI เป็นสิ่งจำเป็น

2. ปัจจัยสำคัญในประเทศ: วิกฤตความเสี่ยงทางการเมือง (คดี 44 สส.)

Main Insight:

- ความไม่แน่นอนทางการเมืองยังคงเป็นปัจจัยกดดัน (Overhang) ระยะสั้น
- ป.ป.ช. เตรียมส่งคำร้องคดี 44 สส. กรณีแก้ ม.112 ให้ศาลฎีกา (9 เม.ย.)
- หากศาลรับคำร้อง อาจมีการสั่งหยุดปฏิบัติหน้าที่หลังเทศกาลสงกรานต์

Supporting Data:

- ความขัดแย้งทางการเมืองอาจส่งผลให้ FDI ชะลอตัวเพื่อรอดูทิศทาง และทำให้ตลาดหุ้นเกิดความผันผวน



2. ปัจจัยสำคัญในประเทศ: วัตถุประสงค์การเมือง (บาร์โค้ดเลือกตั้ง)

Main Insight:

- ประธานศาลรัฐธรรมนูญให้สัมภาษณ์คดีบาร์โค้ดบัตรเลือกตั้งยังอยู่ในขั้นตอนยื่นหลักฐาน
- มีการขยายเวลาการยื่นหลักฐานออกไปอีก 15 วัน (และอนุญาตให้ขยายได้ไม่เกิน 2-3 ครั้ง)
- ยึดเยื้อความกังวลทางการเมืองออกไป ซึ่งอาจกดดัน Sentiment การลงทุนโดยรวมของนักลงทุนสถาบันและต่างชาติ

Supporting Data:

- การขยายเวลาครั้งละ 15 วัน (สูงสุด 45 วัน) หมายถึงความไม่แน่นอนทางการเมืองจะยังคงอยู่ตลอดไตรมาส



2. ปัจจัยสำคัญต่างประเทศ: จับตาเงินเฟ้อสหรัฐฯ

Main Insight:

- รออรายงานตัวเลขดัชนีราคาผู้บริโภคสหรัฐฯ (CPI) ในวันที่ 10 เม.ย.
- ตัวเลขนี้จะเริ่มสะท้อนผลกระทบจากภาวะสงครามและราคาน้ำมันที่พุ่งสูงขึ้นก่อนหน้านี้
- หากเงินเฟ้อเร่งตัวสูงกว่าคาด จะสร้างความกังวลต่อโทม์ไลน์การลดดอกเบี้ยของ Fed

Supporting Data:

- ตลาดคาดการณ์ CPI เทียบรายปี (YoY) ที่ระดับ 3.36% (พุ่งขึ้นจากเดือนก่อนหน้าที่ 2.40%)
- **เงินเฟ้อสูง:** กดดันตลาดหุ้น Growth, สร้างแรงหนุนชั่วคราวต่อทองคำ



สะท้อนให้เห็นว่าเจ้าหน้าที่ Fed ****มีความกังวลถึงความเสี่ยงแบบสองด้าน (Two-Sided Risks) ที่เกิดจากสงครามในอิหร่าน****

* ****ความกังวลด้านเงินเฟ้อที่อาจพุ่งสูงขึ้น:**** เจ้าหน้าที่ Fed กังวลว่าความขัดแย้งที่ยืดเยื้อในตะวันออกกลางจะทำให้ราคาพลังงานปรับตัวสูงขึ้นอย่างต่อเนื่อง ซึ่งจะไปกดดันให้เงินเฟ้อพื้นฐานสูงขึ้นตามไปด้วย เจ้าหน้าที่ "ส่วนใหญ่" (Vast majority) ประเมินว่า****อาจต้องใช้เวลาเพิ่มขึ้นกว่าที่เงินเฟ้อจะกลับเข้าสู่ระดับเป้าหมายที่ 2%**** ได้ นอกจากนี้ เจ้าหน้าที่บางส่วนยังได้เสนอให้เพิ่มความไม่แน่นอนในการคาดการณ์เพื่อสื่อสารว่า ****Fed อาจต้องพิจารณา "ปรับขึ้น" อัตราดอกเบี้ย**** หากเงินเฟ้อยังคงอยู่ในระดับที่สูงกว่าเป้าหมาย

* ****ความเสี่ยงด้านตลาดแรงงานที่อาจเปราะบาง:**** ในทางกลับกัน เจ้าหน้าที่ส่วนใหญ่ก็มีความกังวลว่าหากสงครามยืดเยื้อออกไป อาจส่งผลกระทบต่อตลาดแรงงาน (ซึ่งเป็นปัจจัยที่สนับสนุนให้ต้องปรับลดดอกเบี้ย) โดยประเมินว่าในภาวะที่การสร้างงานสุทธิอยู่ในระดับต่ำ ตลาดแรงงานจะมีความเปราะบางต่อปัจจัยกระทบภายนอกสูง และความเสี่ยงของตลาดแรงงานในขณะนี้เอนเอียงไปในทิศทางขาลง

* ****ทิศทางอัตราดอกเบี้ย (Dot Plot):**** ในการประชุมรอบดังกล่าว Fed ได้คงอัตราดอกเบี้ยนโยบายไว้ที่ระดับ 3.5% ถึง 3.75% และจากการเปิดเผยตัวเลขคาดการณ์ (Projections) ****เจ้าหน้าที่ Fed ยังคงส่งสัญญาณว่าจะมีการปรับลดอัตราดอกเบี้ยเพียง 1 ครั้งในปี 2026**** ซึ่งไม่เปลี่ยนแปลงจากการคาดการณ์เมื่อเดือนธันวาคม อย่างไรก็ตาม นักลงทุนในตลาดมีความกังขาว่า Fed อาจจะไม่สามารถปรับลดดอกเบี้ยได้เลยในปีนี้

โดยสรุปแล้ว สถานการณ์ความขัดแย้งที่เกิดขึ้นทำให้ ****FOMC เลือกที่จะรอดูสถานการณ์ (On the sidelines) ต่อไปก่อน**** เพื่อชั่งน้ำหนักระหว่างความเสี่ยงที่เงินเฟ้อจะกลับมาพุ่งสูงขึ้น และความเสี่ยงที่ตลาดแรงงานจะได้รับผลกระทบจากเศรษฐกิจที่ชะลอตัว

2. ปัจจัยสำคัญต่างประเทศ: การเจรจาสันติภาพนัดสำคัญ

Main Insight:

- **นายกฯ ปากีสถานเตรียมเป็นเจ้าภาพจัดการเจรจาระหว่างผู้แทนสหรัฐฯ และอิหร่าน**
- กำหนดการเจรจาในวันศุกร์ที่ 10 เมษายน เพื่อหาข้อตกลงขึ้นเด็ดขาด
- ท่าทีที่ผ่อนคลายของมหาอำนาจหนุน Sentiment เชิงบวกให้กับตลาดหุ้นทั่วโลก

Supporting Data:

- **การเจรจาที่เป็นผลดี จะกดดันราคาน้ำมันลง** ซึ่งเป็นบวกต่อกลุ่ม **Airline (AAV, BA)** และ **Logistics**



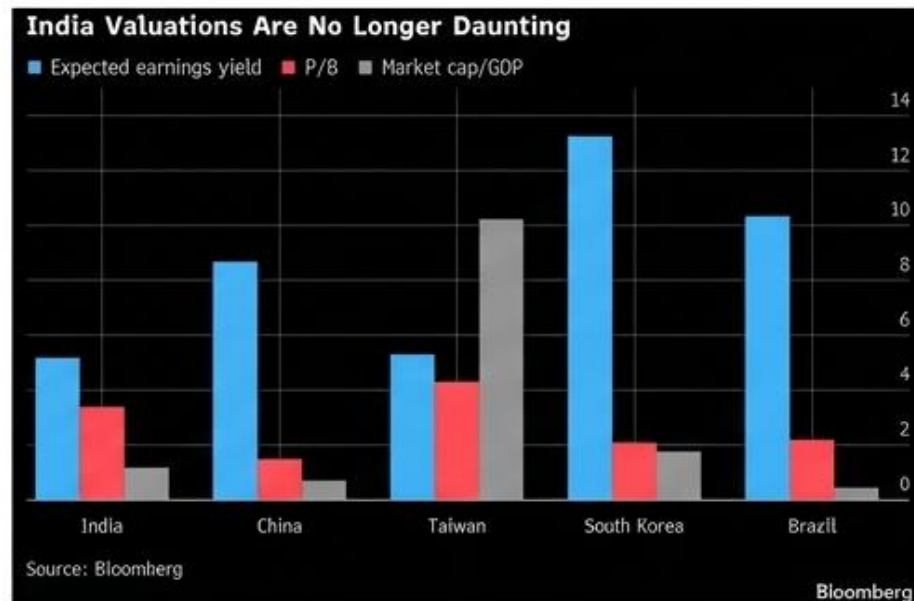
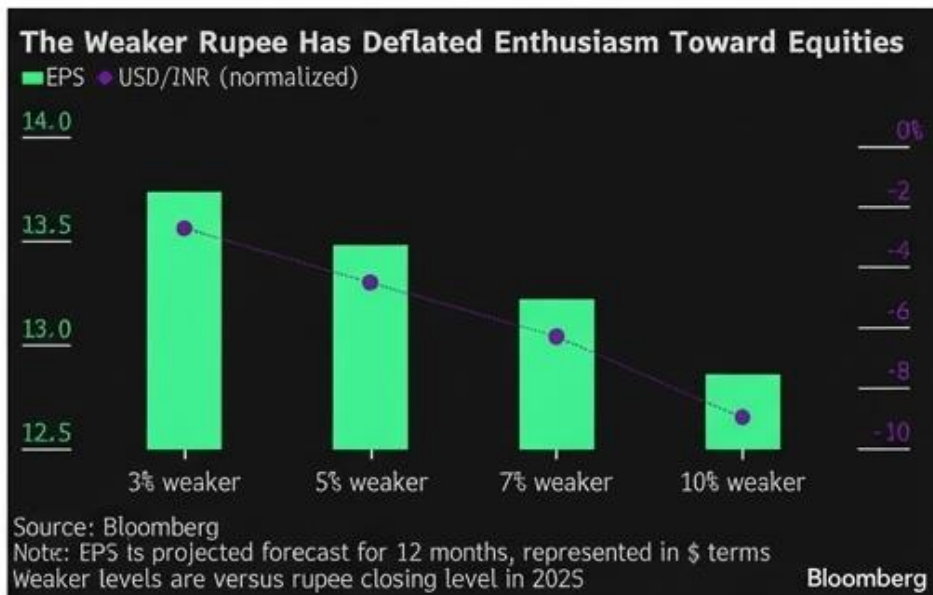
2. ปัจจัยสำคัญต่างประเทศ: มูลค่าตลาดหุ้นอินเดีย (India Valuation)

Main Insight:

- การอ่อนค่าของเงินรูปีส่งผลให้ตลาดหุ้นอินเดียถูกเทขาย (Nifty 50 ร่วง 8% ตั้งแต่เริ่มสงครามอิหร่าน)
- **อย่างไรก็ตาม Valuation ปัจจุบันมีความน่าสนใจมากเมื่อเทียบกับประเทศอื่นในกลุ่ม Emerging Market**
- Market Cap รวมของอินเดียอยู่ที่ประมาณ 1.15 เท่าของ GDP ซึ่งต่ำกว่าเกาหลีใต้และไต้หวันมาก

Supporting Data:

- เงินรูปีที่อ่อนค่าลง 10% ทำให้การประเมินมูลค่ากลับมาอยู่ในระดับที่เหมาะสมสำหรับการลงทุนระยะยาว



2. ปัจจัยสำคัญต่างประเทศ: ทิศทางตลาดหุ้นยุโรป

Main Insight:

- ตลาดหุ้นยุโรป (Euro Stoxx 50) พุ่งขึ้นกว่า 5% ตอรับข้อตกลงหยุดยิงสหรัฐฯ-อิหร่าน
- อย่างไรก็ตาม Earnings Momentum ของตลาดยุโรปยังคงติดลบต่อเนื่องตั้งแต่เดือนธันวาคม
- ภาพการฟื้นตัวอาจเป็นเพียง Short Squeeze มากกว่าการเติบโตจากพื้นฐานเศรษฐกิจที่แท้จริง

Supporting Data:

- ราคาน้ำมันที่สูงขึ้นยังคงเป็นอุปสรรคต่อการเติบโต และกดดันผลกำไรบริษัทจดทะเบียนในยุโรป



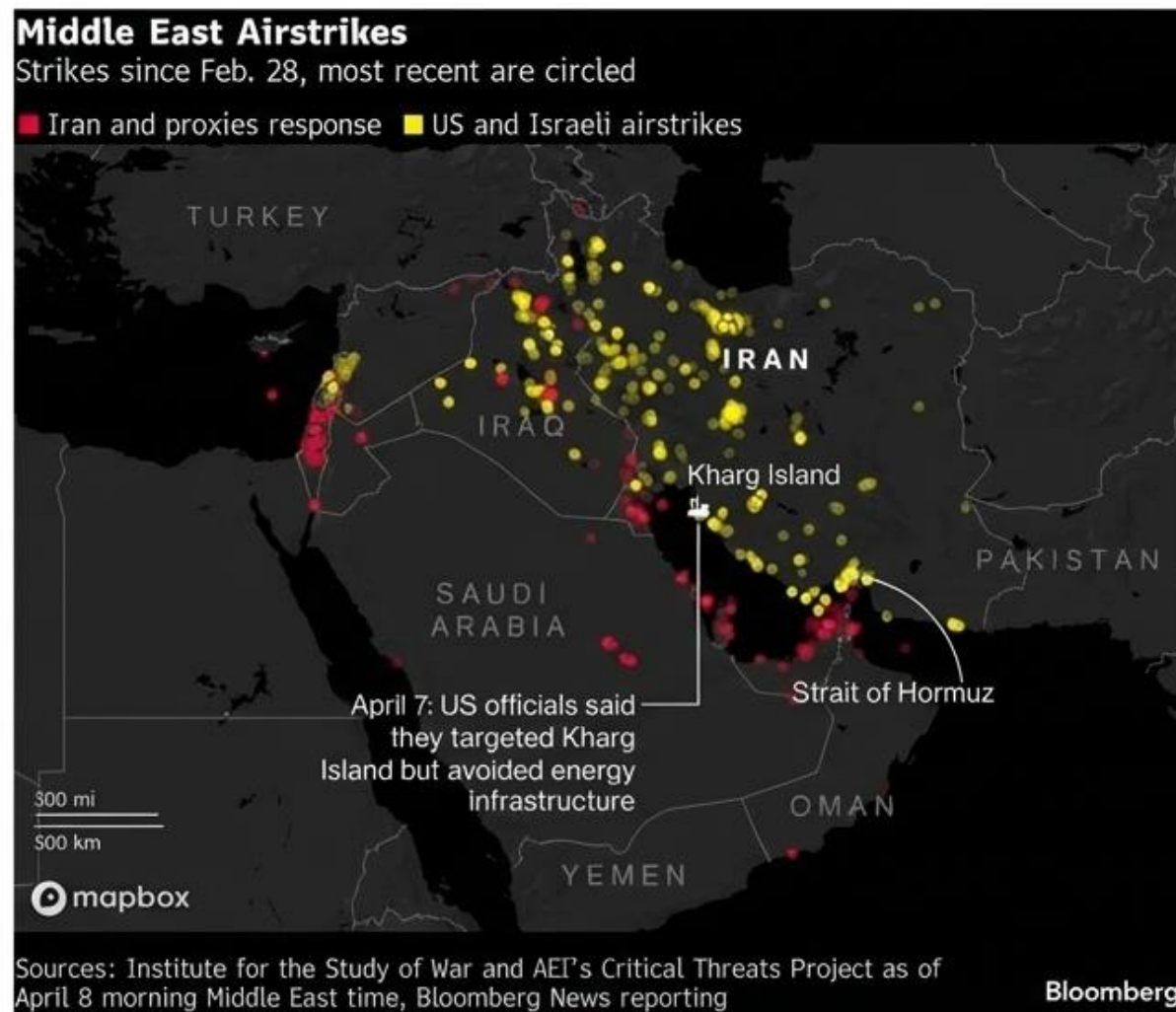
3. ประเด็นสงคราม: สหรัฐฯ-อิหร่าน ตกลงหยุดยิง

Main Insight:

- ประธานาธิบดี โดนัลด์ ทรัมป์ ประกาศระงับปฏิบัติการทางทหารต่ออิหร่านเป็นเวลา 2 สัปดาห์
- ข้อตกลงเกิดขึ้นในช่วงโค้งสุดท้าย หลังปากีสถานเป็นตัวกลางเจรจา
- ตลาดสินทรัพย์เสี่ยงทั่วโลก (หุ้น, Crypto) ตอบรับเชิงบวกอย่างรุนแรง

Supporting Data:

- การหยุดยิงส่งผลให้ราคาน้ำมันดิบดิ่งลงทันที 14-16% ช่วยลดความกังวลด้านวิกฤตพลังงานระดับโลก



3. ประเด็นสงคราม: เงื่อนไขการเปิดช่องแคบฮอร์มุส

Main Insight:

- อิหร่านตกลงเปิดช่องแคบฮอร์มุส แลกกับการหยุดยิง แต่มาพร้อมเงื่อนไข 10 ข้อ (10-point plan)
- อิหร่านยังคงควบคุมการจัดการทางทหารในช่องแคบ
- มีการเรียกเก็บค่าธรรมเนียม 2 ล้านดอลลาร์สหรัฐฯ ต่อเรือ 1 ลำที่สัญจรผ่าน

Supporting Data:

- ปัจจุบันมีเรือขนส่งสินค้าติดค้างอยู่กว่า 800 ลำ การเปิดสัญจรยังคงมีความยากลำบากและมีต้นทุนสูง



3. ประเด็นสงคราม: ระวังกับดักขาขึ้น (Bull Trap)

Main Insight:

- **DAOL ประเมินว่าตลาดกำลังเผชิญ 'Bull Trap' เนื่องจากข้อตกลงหยุดยิงเปราะบางมาก**
- **อิหร่านระบุว่ามีการละเมิดข้อตกลงแล้ว** จากการที่อิสราเอลยังคงเดินหน้าโจมตีเลบานอน (กลุ่มฮิซบอลเลาะห์)
- **การหยุดยิงคือ 'การพักรบ ไม่ใช่การจบสงคราม'** บาดแผลของ Supply Chain พลังงานเกิดขึ้นแล้ว

Supporting Data:

- มีเรือขนส่งเพียง 3 ลำที่เดินทางออกจากภูมิภาคได้สำเร็จ (จากปกติ 135 ลำต่อวัน) แสดงให้เห็นถึงอุปสรรคเชิงปฏิบัติ



3. ประเด็นภูมิรัฐศาสตร์อื่นๆ: ความเคลื่อนไหว จีน-เกาหลีเหนือ

Main Insight:

- รัฐมนตรีต่างประเทศจีน (Wang Yi) เตรียมเยือนเกาหลีเหนือเป็นครั้งแรกตั้งแต่ปี 2019
- เป็นการกระชับความสัมพันธ์ท่ามกลางความไม่แน่นอนทางภูมิรัฐศาสตร์ที่เพิ่มสูงขึ้น
- จับตาท่าทีหลังเกาหลีเหนือเพิ่งทดสอบขีปนาวุธตอบโต้เหตุการณ์ความตึงเครียดในภูมิภาค

Supporting Data:

- สะท้อนการแบ่งขั้วอำนาจชัดเจนขึ้น อาจสร้างแรงกดดันทางอ้อมต่อการเจรจาการค้าและความมั่นคงในเอเชีย



รมว.ต่างประเทศจีนเตรียมเยือนเกาหลีเหนือเป็นครั้งแรก นับตั้งแต่ปี 2019

DAOL SEC

(China's Top Envoy to Visit North Korea for First Time Since 2019)

[8 เม.ย. 2026]

- **กระชับสัมพันธ์รอบ 6 ปี:** หวัง อี้ (Wang Yi) รัฐมนตรีว่าการกระทรวงการต่างประเทศของจีน เตรียมเดินทางเยือนเกาหลีเหนือเป็นเวลา 2 วันในวันพฤหัสบดีนี้ ซึ่งถือเป็นการเยือนครั้งแรกนับตั้งแต่ปี 2019 ท่ามกลางความไม่แน่นอนทางภูมิรัฐศาสตร์ที่เพิ่มสูงขึ้น
- **ดึงดุลอำนาจกลับมา:** จีนในฐานะผู้สนับสนุนหลักต้องการรักษาสมดุลความสัมพันธ์ หลังจากเกาหลีเหนือหันไปสนิทสนมและให้การสนับสนุนรัสเซียในสงครามยูเครนมากขึ้นในช่วงไม่กี่ปีที่ผ่านมา
- **หมากตากล่อนทรัมป์เยือนเอเชีย:** การเยือนครั้งนี้เกิดขึ้นในช่วงเวลาสำคัญ ก่อนที่ประธานาธิบดี โดนัลด์ ทรัมป์ จะเดินทางเยือนจีนเพื่อประชุมสุดยอดกับ สี จิ้นผิง ในเดือนหน้า ขณะที่เกาหลีใต้พยายามเป็นกาวใจจัดให้มีการพบปะระหว่างทรัมป์และคิม จอง อึน ด้วย
- **เกาหลีใต้กลับไม่เข้าค่ายไม่ออก:** เกาหลีใต้กำลังดกอยู่ภายใต้แรงกดดันอย่างหนัก หลังจากทรัมป์วิพากษ์วิจารณ์ที่ไม่ยอมส่งกองกำลังช่วยสหรัฐฯ เปิดช่องแคบฮอรั่มสในตะวันออกกลาง ทั้งที่สหรัฐฯ วางกำลังทหารนับหมื่นนายเพื่อปกป้องเกาหลีใต้ ในทางกลับกัน ทรัมป์กลับระบุว่าตนเอง "เข้ากันได้ดีมาก" กับผู้นำเกาหลีเหนือ
- **ข่มขู่ต่อเนื่อง:** เกาหลีเหนือเพิ่งระดมยิงขีปนาวุธทิ้งตัวเพื่อแสดงแสนยานุภาพ แม้ประธานาธิบดี ลี แจ มยอง ของเกาหลีใต้จะเพิ่งกล่าวขอโทษจากเหตุการณ์โดรนรุกรานน่านฟ้าก็ตาม

- **จับตา Risk Premium ใน North Asia:** แม้ตลาดโลกกำลังฉลองกับดีลหยุดยิงตะวันออกกลาง แต่เราต้องระวังความเสี่ยงที่ก่อตัวขึ้นเรื่อยๆ ในเกาหลีและญี่ปุ่น ท่าทีของทรัมป์ที่หมางเมินเกาหลีใต้ (เรื่องช่องแคบฮอรั่มส) แต่ไปชมคิม จอง อึน จะทำให้ความเชื่อมั่นด้านความมั่นคงในภูมิภาคลดลง อาจเป็นปัจจัยจุดรั้งตลาดหุ้นเกาหลี (Kospi) และกดดันให้เกาหลีใต้/ญี่ปุ่น ต้องเพิ่มงบประมาณกลาโหม
- **ติดตามริบ Trade War 2.0:** การงยับตัวของจีนรอบนี้คือการจัดทัพเตรียมรับมือการเจรจาต่อรองกับทรัมป์ เราคาดว่าในเดือนหน้าประเด็นเรื่องกำแพงภาษีและการย้ายฐานการผลิต (Relocation) จะกลับมาเป็นหน้ากระดานหลักในการลงทุน ซึ่งนิคมอุตสาหกรรมบ้านเรา (AMATA, WHA) ควรถูกนำกลับมาวางใน Watchlist อีกครั้งเพื่อเตรียมรับอาานิสงส์



4. ราคาทองคำ: ทิศทางและผลกระทบ

Main Insight:

- **ราคาทองคำปรับตัวเพิ่มขึ้น** ควบคู่ไปกับภาวะตลาดที่เปิดรับความเสี่ยง (Risk-on)
- ทองคำยังคงทำหน้าที่เป็น Safe Haven ที่แข็งแกร่งท่ามกลางความกังวลเรื่องเงินเฟ้อและสงครามที่อาจปะทุซ้ำ
- **ปัจจัยบวกต่อ:** กองทุนทองคำ (Gold Fund), บริษัทค้าทองคำ (GOLD, YLG)

Supporting Data:

- หากตัวเลข CPI สหรัฐฯ พุ่งสูงกว่าคาดการณ์ ราคาทองคำจะมีแรงหนุนให้ทะยานขึ้นต่อเพื่อป้องกันความเสี่ยงเงินเฟ้อ



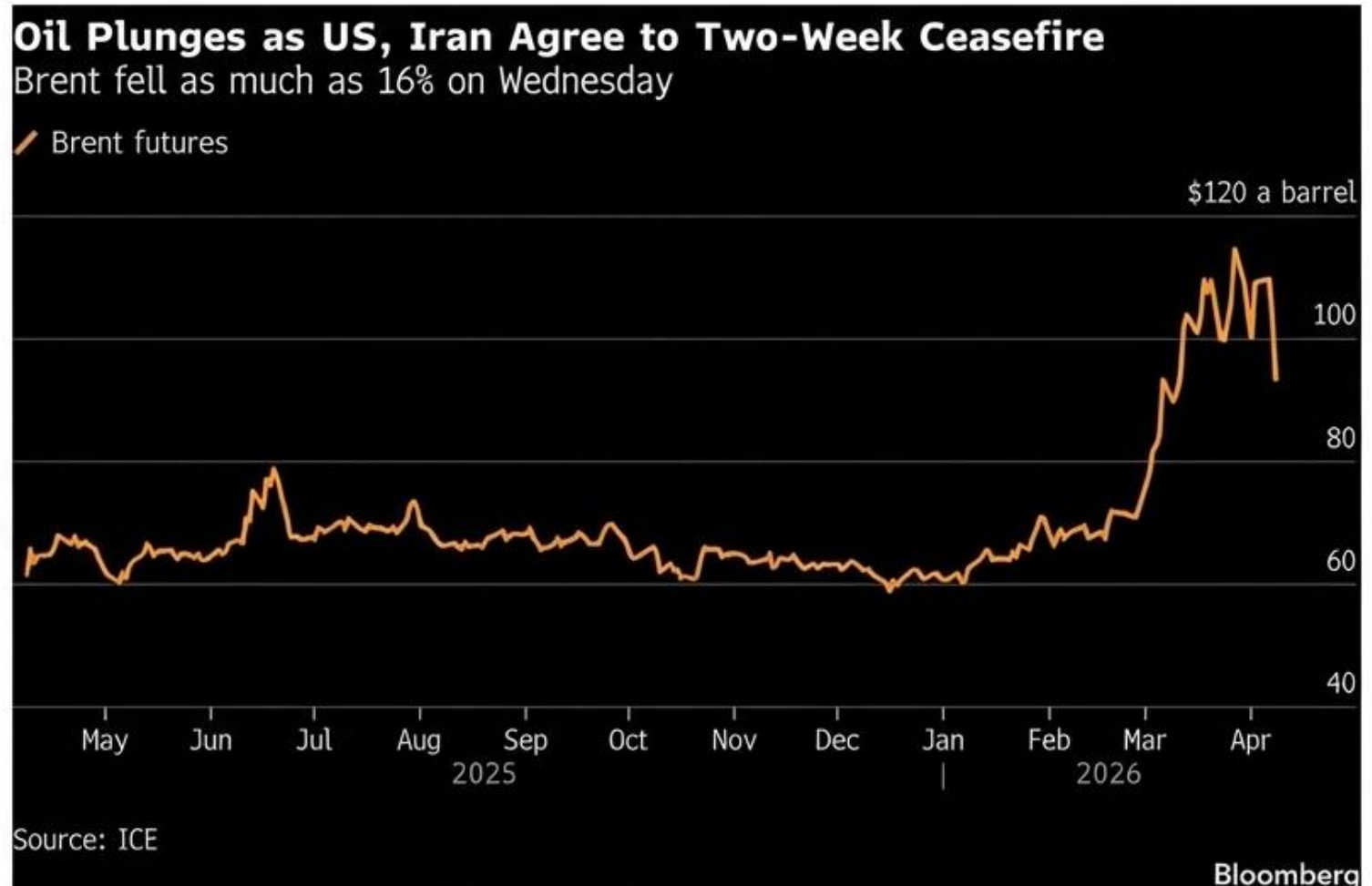
5. ข่าวสำคัญที่มีผลต่อตลาด: ความผันผวนของราคาน้ำมัน

Main Insight:

- ราคาน้ำมันดิบ Brent ทรุดตัวลงหนักถึง 13-16% ก้นที่ที่ประกาศช็อคตกลงหยุดยั้ง
- แต่ล่าสุด **ดีดกลับมา (Rebounds) 2.5%** สู่ระดับ **97.12 ดอลลาร์/บาร์เรล** หลังตลาดตระหนักถึงอุปสรรคในช่องแคบฮอร์มุส
- นักวิเคราะห์ประเมินว่า โอกาสที่ราคาน้ำมันจะลดลงแรงๆ เป็นไปได้ยากเนื่องจากโครงสร้างพื้นฐานได้รับความเสียหาย

Supporting Data:

- ระดับราคา 100 ดอลลาร์/บาร์เรล อาจกลายเป็นฐานราคาใหม่ (Low end of the range)



5. ข่าวสำคัญที่มีผลต่อตลาด: ท่าทีของโดนัลด์ ทรัมป์ และน้ำมัน

Main Insight:

- การแถลงการณ์และวาทกรรมของประธานาธิบดี ทรัมป์สร้างความผันผวนอย่างหนักต่อราคาน้ำมันดิบ
- ความตึงเครียดก่อนหน้านี้ทำให้น้ำมันดิบ WTI พุ่งขึ้นเกือบ 70% นับตั้งแต่ปลายเดือน ก.พ.
- การตัดสินใจพักรบลดทอนความเสี่ยงที่จะเกิด อภิมหาวิกฤตพลังงานแบบไร้เพดานราคา (Sky's the limit)

Supporting Data:

- ราคาน้ำมันที่สูงเกินไปกดดันดัชนีกลุ่มอุตสาหกรรม การบริโภค และสายการบินทั่วโลก



กลยุทธ์ลงทุนโดย DAOL



Market Dashboard: ทิศทางการลงทุน (Action Plan)

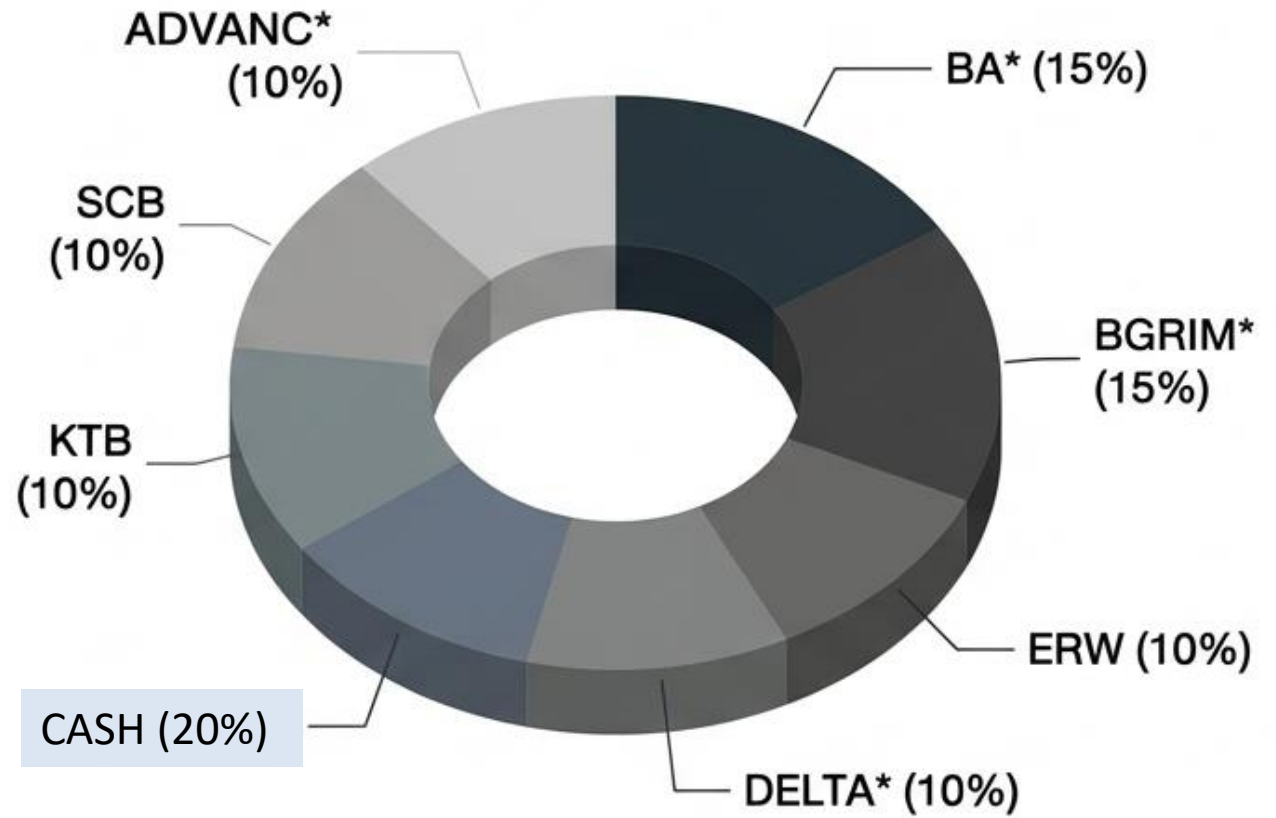
การแปลงผลกระทบจากปัจจัยมหภาคสู่กลยุทธ์การลงทุนในรายหน้าหุ้นอย่างเป็นทางการ

คำแนะนำ (Action)	กลยุทธ์ (Theme)	หุ้นอ้างอิง (Stock)
ซื้อสะสม (BUY)	ธีม Defensive (GULF, ADVANC, TRUE*, BDMS*, CPN*)	GULF, ADVANC, TRUE*, BDMS*, CPN*
ซื้อเก็งกำไร (BUY)	หุ้น Rebound (BA*, BGRIM*, ERW, GPSC*, AAV)	BA*, BGRIM*, ERW, GPSC*, AAV
ทยอยเก็บ (HOLD)	ธีม Oversold ลงทุนระยะยาว (CPALL, CPAXT, MTC)	CPALL, CPAXT, MTC
หลีกเลี่ยง (SELL/WAIT)	พลังงานต้นน้ำและปิโตรเคมี (PTTEP, PTTGC, IVL, IRPC)	PTTEP, PTTGC, IVL, IRPC

หุ้นในพอร์ตแนะนำ (Top Picks)

DAOL Strategy Research
ยังคงนำหุ้นในพอร์ตแนะนำไว้
ตามเดิมทั้งหมด

โครงสร้างพอร์ตเน้นความสมดุล
ระหว่างการฟื้นตัวของภาคท่องเที่ยว
พลังงาน และกลุ่มเติบโตมั่นคง



- จากข้อมูลหุ้นที่มีปริมาณการซื้อขายมากพอควรของ SET ช่วงที่เกิดสงคราม (27 ก.พ. -7 เม.ย.69) เราเลือกหุ้นที่น่าสนใจหรือมีโอกาสดีดตัวกลับในวันนี้ ออกมา 5 ตัว ได้แก่ BA*, BGRIM*, ERW, GPSC*, AAV

Symbol	Trading							Avg	AOM Volume (Shares)	AOM Value (Baht)	Total Volume (Shares)	Total Value (Baht)	Statistics
	Prior	Open	High	Low	Close	Chg.	%Chg.						Market Cap (Baht)
STPI	5.85	5.8	6	3.9	4.1	-1.75	(29.91)	4.54	447,193,400.00	2,031,959,158.00	447,202,113.00	2,031,999,027.32	7,430,316,786.70
JTS	77.25	78.5	93.5	49	54.5	-22.75	(29.45)	67.02	50565200	3,388,630,175.00	50607294	3,391,421,944.75	38,501,922,850.00
TIDLOR	20.4	20.4	20.4	13.8	14.4	-6	(29.41)	15.65	637,914,400.00	9,983,936,520.00	638,259,747.00	9,990,006,387.00	41,701,385,808.00
BA	18.5	18.3	18.4	12	13.1	-5.4	(29.19)	14.11	319,133,400.00	4,501,588,500.00	319,668,282.00	4,511,028,822.90	27,510,000,000.00
VGI	1.2	1.2	1.23	0.82	0.87	-0.33	(27.50)	0.93	3,667,104,600.00	3,423,339,170.00	3,675,476,839.00	3,430,357,913.97	18,358,117,856.91
BGRIM	15.2	15.3	15.7	10.3	11.5	-3.7	(24.34)	11.76	666,659,900.00	7,839,540,310.00	666,850,661.00	7,841,756,935.50	29,979,350,000.00
JMT	10.9	10.9	11.1	7.95	8.35	-2.55	(23.39)	8.99	389,928,600.00	3,504,032,200.00	389,956,959.00	3,504,283,529.40	12,188,825,501.35
MTC	37.75	37.75	38.25	26.75	29.25	-8.5	(22.52)	30.04	502,189,000.00	15,085,355,900.00	502,874,454.00	15,105,339,542.90	62,010,000,000.00
SAWAD	29	29	29.25	21.5	22.5	-6.5	(22.41)	23.63	428,410,000.00	10,125,296,580.00	429,518,734.00	10,150,374,459.15	37,383,905,902.50
ERW	3.24	3.2	3.26	2.3	2.52	-0.72	(22.22)	2.6	855,823,800.00	2,225,962,704.00	855,833,196.00	2,225,987,383.06	12,315,062,161.08
DITTO	13.3	13.2	13.3	10.1	10.4	-2.9	(21.80)	11.18	34,181,500.00	382,240,210.00	34,184,854.00	382,277,606.40	7,216,701,429.60
M	23.8	22.2	22.5	18	18.8	-5	(21.01)	19.91	109,828,300.00	2,186,709,120.00	110,373,460.00	2,197,775,253.60	17,312,508,280.00
GPSC	43	43	44	30	34	-9	(20.93)	33.9	376,208,500.00	12,752,102,325.00	376,881,840.00	12,774,273,162.00	95,870,798,478.00
AAV	1.35	1.34	1.35	0.98	1.07	-0.28	(20.74)	1.11	3,388,712,900.00	3,752,298,905.00	3,388,731,267.00	3,752,319,357.01	13,749,499,996.79
TOA	16	16	16.4	12.2	12.7	-3.3	(20.63)	13.43	97,685,500.00	1,311,763,860.00	97,969,366.00	1,315,772,249.80	25,768,300,000.00
GLOBAL	7.8	7.8	7.85	5.25	6.2	-1.6	(20.51)	6.03	345,818,600.00	2,085,314,335.00	345,833,118.00	2,085,403,716.85	33,491,937,405.60
EPG	3.94	3.92	3.94	3	3.14	-0.8	(20.30)	3.28	134,493,400.00	441,720,036.00	134,496,973.00	441,731,725.64	8,792,000,000.00
BCPG	8.45	8.45	8.5	5.3	6.75	-1.7	(20.12)	6.61	583,457,000.00	3,856,048,590.00	583,509,540.00	3,856,430,347.20	20,221,375,538.25
CHG	1.74	1.68	1.71	1.36	1.41	-0.33	(18.97)	1.48	521,246,900.00	769,041,598.00	521,275,378.00	769,083,484.11	15,510,000,000.00
JMART	7.95	7.95	8.05	5.8	6.45	-1.5	(18.87)	6.86	230,771,400.00	1,582,465,370.00	230,785,144.00	1,582,558,411.28	9,492,540,078.00

- หุ้นได้ประโยชน์จากสงครามจะถูกทั้งดิ่ง : PTTEP และ หุ้นปิโตรเคมีบางตัว (PTTGC, IVL, IRPC) จัดเป็นหุ้นที่ได้ประโยชน์ทางตรงจากสงครามครั้งนี้ จากการหยุดยิงวันนี้ จะกลายเป็นลบต่อหุ้นเหล่านี้ทันที

Symbol	Trading							Avg	AOM Volume (Shares)	AOM Value (Baht)	Total Volume (Shares)	Total Value (Baht)
	Prior	Open	High	Low	Close	Chg.	%Chg.					
TFG	6.35	6.35	9.65	5.55	9.3	2.95	46.46	7.35	1,100,276,700	8,089,213,495	1,105,581,514	8,123,395,677
PTTGC	27.5	27.5	37.75	22.7	37	9.5	34.55	31.01	1,103,682,200	34,222,146,205	1,105,376,580	34,276,200,063
HANA	18.6	18.3	29.5	16.4	25	6.4	34.41	23.56	1,258,363,000	29,643,631,145	1,258,444,871	29,645,597,756
IRPC	1.37	1.37	2	1.11	1.75	0.38	27.74	1.68	6,205,334,200	10,412,126,072	6,205,387,132	10,412,213,227
STGT	9.1	9.1	11.4	8.1	11	1.9	20.88	10.07	282,780,300	2,846,429,900	283,298,342	2,851,309,493
PTTEP	134	134	164	134	160	26	19.40	148.78	781,711,000	116,303,776,350	785,435,568	116,867,514,821
STA	14.9	14.8	18.5	12	17.7	2.8	18.79	16.04	473,089,500	7,586,908,720	473,117,041	7,587,348,478
IVL	22.7	22.7	26.25	17.5	26	3.3	14.54	22.43	1,263,631,700	28,341,920,990	1,266,365,677	28,408,282,392
KCE	19.8	19.7	24.2	16	22	2.2	11.11	21.32	913,208,200	19,471,891,860	913,758,916	19,482,706,309
BTG	22.4	22.4	25.5	19.4	24.5	2.1	9.38	22.29	275,643,700	6,144,879,270	275,664,777	6,145,348,511
SPI	43	43.75	46.25	41.5	46.25	3.25	7.56	43.29	166,800	7,221,050	167,114	7,234,946
BKIH	313	312	334	305	333	20	6.39	317.07	736,100	233,395,600	747,773	237,112,762
UVAN	14.4	14.3	17.8	13.6	15.3	0.9	6.25	15.66	56,791,600	889,414,250	56,813,459	889,754,630
SGP	7.55	7.55	8.25	7.15	8	0.45	5.96	7.86	6,176,900	48,531,770	6,178,703	48,546,100
ALUCON	222	220	233	211	233	11	4.95	221.47	36,900	8,172,100	37,460	8,295,185
THCOM	11.9	11.8	14.2	10	12.4	0.5	4.20	12.12	613,639,700	7,435,771,880	614,030,428	7,440,217,112
SKR	6.75	6.75	7.15	6.55	7	0.25	3.70	6.87	10,407,600	71,464,925	18,757,941	123,557,283
KKP	76.5	76.75	79.25	69.75	78.75	2.25	2.94	74.37	125,311,100	9,319,668,525	125,453,677	9,330,224,009
TVO	24.9	24.9	26	23.5	25.5	0.6	2.41	24.71	36,523,800	902,376,410	36,537,200	902,706,748
BANPU	5.85	5.85	6.5	5.5	5.95	0.1	1.71	6.02	3,010,533,600	18,109,331,910	3,102,438,446	18,656,077,783

Technical Pick & Key Takeaways



คำแนะนำเชิงเทคนิค (Technical Pick):

PLANB, WHAUP: มีสัญญาณบวกทางเทคนิค
กราฟราคาสะสมกำลังพร้อมปริมาณซื้อขายสนับสนุน

สรุปสาระสำคัญ (Key Takeaways):

- ✓ เป้าหมาย: SET ลุ้นทดสอบ 1,500 จุด ระวัง Risk-on แต่ควรระวังพอร์ตก่อนหยุดยาว
- ✓ ตัวแปร: จับตาเงินเฟ้อสหรัฐฯ (CPI) และคดีการเมืองในประเทศอย่างใกล้ชิด
CPI สหรัฐฯ คาดการณ์พุ่ง 3.36% (ความเสี่ยงหลัก)
- ✓ กลยุทธ์หลัก: เก็งกำไรระยะสั้น (จบในวันศุกร์) หรือ ทอยเก็บหุ้น Defensive / Oversold เพื่อถอยยาว



TECHNICAL VIEW

DAOL SEC

9 April 2026 # 065

SET : มีแนวโน้มชะลอตัว

แนวรับ 1475-1480

แนวต้าน 1491-1496

SET50 Index Futures

S50M26

PLANB

WHAUP

แนวรับ

3.94-4.04

แนวรับ

4.50-4.58

แนวต้าน

4.16-4.30

แนวต้าน

4.70-4.80

Cut Loss

< 3.90

Cut Loss

< 4.46

แนวโน้ม : แกว่งตัวผันผวนที่มี

โอกาสลงมาปิด Gap ของวานนี้

กลยุทธ์

ไม่มีสถานะ : Trading 970-988

สถานะ Long : ถือหากยืน 988

สถานะ Short : ปิด หากยืน 988

แนวรับ

974, 970, 964

แนวต้าน

983, 988, 992

Analyst: Phannapa Kemasurat (Reg. no. 060110)

Disclaimer: บทวิเคราะห์ฉบับนี้จัดทำขึ้นโดยบริษัทหลักทรัพย์ ดาโอ (ประเทศไทย) จำกัด (มหาชน) มีวัตถุประสงค์เพื่อนำเสนอและเผยแพร่บทวิเคราะห์ให้เป็นข้อมูลประกอบการตัดสินใจของนักลงทุนทั่วไป โดยจัดทำขึ้นบนพื้นฐานของข้อมูลที่ได้เปิดเผยต่อสาธารณชนอันเชื่อถือได้ และไม่ได้มีเจตนาชักชวนหรือชี้นำให้ซื้อหรือขายหลักทรัพย์แต่อย่างใด ดังนั้นบริษัทหลักทรัพย์ ดาโอ (ประเทศไทย) จำกัด (มหาชน) จะไม่รับผิดชอบต่อความเสียหายใดๆ ที่เกิดขึ้นจากการใช้บทวิเคราะห์ฉบับนี้ทั้งทางตรงและทางอ้อม และขอให้นักลงทุนใช้ดุลพินิจพิจารณาอย่างรอบคอบก่อนการตัดสินใจลงทุน





CASH BALANCE

DAOL SEC

9 April 2026

หลักทรัพย์ที่คาดว่าจะติด Cash Balance ตามเกณฑ์การ
คำนวณโดยใช้ข้อมูลวันที่ 3-8 เม.ย. 69

No.	Stock	PE (เท่า)	มูลค่าการซื้อขาย (ลบ.)	1-Week Turnover (%)
SET :	-	-	-	-
MAI :	-	-	-	-

หลักทรัพย์ที่อยู่ในบัญชี Cash Balance

หลักทรัพย์	เริ่มต้น – สิ้นสุด
-	-

เกณฑ์การคำนวณ Cash Balance

1. P/E > 40 เท่า
2. ปริมาณการซื้อขาย SET > 500 ลบ./สัปดาห์ // MAI > 400 ลบ./สัปดาห์
3. 1 Week-Turnover > 40%

หมายเหตุ

- * ระดับ 1 : ให้ซื้อด้วยการวางเงินสด 100% ก่อนซื้อ (บัญชี Cash Balance)
+ **ห้ามคำนวณวงเงินซื้อขาย**
- ** ระดับ 2 : ให้ซื้อด้วยการวางเงินสด 100% ก่อนซื้อ (บัญชี Cash Balance)
+ ห้ามคำนวณวงเงินซื้อขาย + **ห้าม Net Settlement**
- *** ระดับ 3 : ให้ซื้อด้วยการวางเงินสด 100% ก่อนซื้อ (บัญชี Cash Balance)
+ ห้ามคำนวณวงเงินซื้อขาย + ห้าม Net Settlement + **ห้ามซื้อขายชั่วคราว 1 วันทำการ**

Disclaimer: บทวิเคราะห์ฉบับนี้จัดทำขึ้นโดยบริษัทหลักทรัพย์ ดาโอ (ประเทศไทย) จำกัด (มหาชน) มีวัตถุประสงค์เพื่อนำเสนอและเผยแพร่บทวิเคราะห์ให้เป็นข้อมูลประกอบการตัดสินใจของนักลงทุน
ลงทุนทั่วไปโดยจัดทำขึ้นบนพื้นฐานของข้อมูลที่ได้เปิดเผยต่อสาธารณชนอันเชื่อถือได้ และมีได้มีจดหมายเชิญชวนหรือชี้แนะให้ซื้อหรือขายหลักทรัพย์แต่อย่างใด ดังนั้น บริษัทหลักทรัพย์ ดาโอ (ประเทศไทย) จำกัด (มหาชน) จะไม่รับผิดชอบต่อความเสียหายใดๆ ที่เกิดขึ้นจากการใช้บทวิเคราะห์ฉบับนี้ทั้งทางตรงและทางอ้อม และขอให้นักลงทุนใช้ดุลพินิจพิจารณาอย่างรอบคอบก่อนการตัดสินใจลงทุน





Fund Flow

เม็ดเงินนักลงทุนต่างชาติ
ไหลเข้าตลาดหุ้นใดในฝั่งเอเชีย ...?

Flow ต่างชาติ ที่ไหลเข้า-ออก 6 ตลาดหลักเอเชีย

Equity	Bonds	Portfolio								
Country		Date	Daily	WTD	MTD	QTD	YTD	12M	YoY Lvl	
▼ Asia (11)										
China		31DEC2025			+31,524.0	+24,291.8	+120,517.0	+120,517.0		
India		07APR2026	-732.5	-1,660.6	-2,676.6	-2,676.6	-18,467.1	-22,886.0	-4,906.8	
Indonesia		08APR2026	+37.2	-103.5	-161.2	-161.2	-2,108.9	-1,342.2	+705.6	
Japan		03APR2026		+18,535.7	+18,535.7	-11,692.1	-11,692.1	+71,347.5	+117,474.9	
Malaysia		07APR2026	+40.2	+29.4	+90.1	+90.1	+381.0	-2,444.0	-6,039.8	
Philippines		08APR2026	-7.3	-41.3	-61.2	-61.2	+77.3	-520.3	+284.9	
S. Korea		08APR2026	+1,454.4	+1,772.3	+1,891.6	+1,891.6	-35,122.0	-29,523.8	-7,267.4	
Sri Lanka		08APR2026	-1.9	-5.4	-5.6	-5.7	-69.6	-161.8	-113.5	
Taiwan		08APR2026	+3,966.1	+4,197.0	+3,660.7	+3,657.5	-15,254.5	-6,097.9	+34,777.7	
Thailand		08APR2026	+84.4	+168.1	+297.8	+297.7	+937.8	-943.0	+2,623.8	
Vietnam		08APR2026	-23.3	-59.1	-39.7	-39.7	-1,148.0	-4,610.9	-577.0	

Remark : ตัวเลข Net position ของนักลงทุนต่างประเทศ ใน 6 ตลาดหุ้นเอเชีย ประกอบด้วย India-S.Korea-Taiwan-Vietnam-Philippines-Indonesia

Disclaimer: This report has been prepared by DAOL SECURITIES (THAILAND). The information herein has been obtained from sources believed to be reliable and accurate; however, DAOL SEC makes no representation as to the accuracy and completeness of such information. Information and opinions expressed herein are subject to change without notice. DAOL SEC has no intention to solicit investors to buy or sell any securities in this report. In addition, DAOL SEC does not guarantee returns nor price of the securities described in the report nor accept any liability for any loss or damage of any kind arising out of the use of such information or opinions in this report. Investors should study this report carefully in making decisions. All rights are reserved. This report may not be reproduced, distributed or published by any person in any manner for any purpose without the permission of DAOL SEC Investment in securities has risks. Investors are advised to consider carefully before making decisions.

DAOL

다음

DAOL (THAILAND)

กลุ่มธุรกิจการเงิน ดาโอ (ประเทศไทย)

DAOL SEC

DAOL INVESTMENT
MANAGEMENT

DAOL REIT

DAOL LEND

'DAOL, your lifetime financial partner'

📧 contactcenter@daol.co.th

☎ 1538

🌐 www.daol.co.th

📘 [daol.th](https://www.facebook.com/daol.th)

📺 DAOL Channel