

2 July 2025

Tourism

**นักท่องเที่ยวล่ำสุด +9% WoW จากจีนและรัสเซีย, เตรียมเพิ่ม
เที่ยวไทยคนละครึ่งเป็น 1 ล้านสิทธิ์**

Tourism

Neutral (maintained)

News Flash

□ นักท่องเที่ยวล่ำสุด (23-29 มิ.ย.) +9% WoW จากจีนและรัสเซีย แต่ยังหดตัวลง -14% YoY รว.ท่องเที่ยวและกีฬา เปิดเผยข้อมูลจำนวนนักท่องเที่ยวล่ำสุดที่ผ่านมา (23-29 มิ.ย.) มีจำนวนนักท่องเที่ยวต่างชาติทั้งสิ้น 570,316 คน (+9% WoW/-14% YoY) คิดเป็นจำนวนนักท่องเที่ยวต่างชาติเข้าประเทศไทยเฉลี่ยวันละ 81,474 คน โดยประเทศที่เพิ่มขึ้นเรียงตามลำดับคือ 1) มาเลเซีย 102,891 คน (+38% WoW/-17% YoY) 2) อินโดนีเซีย 22,378 คน (+27% WoW) 3) จีน 80,565 คน (+7% WoW/-40% YoY) 4) รัสเซีย 16,824 คน (+7% WoW/+2% YoY) และ 5) เกาหลีใต้ 23,092 คน (+0.3% WoW/-25% YoY) ขณะที่ประเทศที่ลดลงคือ อินเดีย 45,547 คน (-7% WoW/+9% YoY) โดยการเพิ่มขึ้นมาจากการมีวันหยุดปีใหม่ตามปฏิทินอิสลามของชาวมุสลิม ส่งผลให้นักท่องเที่ยวตลาดมาเลเซีย และอินโดนีเซียเดินทางเข้ามาเป็นจำนวนมาก โดยเฉพาะนักท่องเที่ยวชาวอินโดนีเซียที่ขยับขึ้นมาเป็นกลุ่มที่เดินทางเข้ามาท่องเที่ยวเป็นอันดับที่ 5 จากเดิมในอันดับที่ 9 อีกทั้งจากการเข้าสู่ช่วง Summer holiday ของตลาดภูมิภาคยุโรปนั้น ส่งผลให้นักท่องเที่ยวกลุ่มตลาดระยะไกล (Long haul) เพิ่มขึ้นถึง 15% WoW สำหรับจำนวนนักท่องเที่ยวสะสมตั้งแต่วันที่ 1 ม.ค.-29 มิ.ย. 25 ทั้งสิ้น 16,614,257 คน ลดลง -5% YoY (ที่มา: กองเศรษฐกิจการท่องเที่ยวและกีฬา)

ด้านนายสรวงศ์ เทียนทอง รว.การท่องเที่ยวและกีฬา เปิดเผยว่า จะมีการนำเสนอต่อรัฐบาลให้พิจารณาเพิ่มสิทธิโครงการ "เที่ยวไทยคนละครึ่ง 2568" เป็น 1 ล้านสิทธิ์ หรืออาจจะมากกว่านั้นก็เป็นไปได้เช่นกัน โดยอาจจะทยอยเพิ่มเป็นทีละลอต โดยจากนี้จะต้องขอเวลาประเมินสถานการณ์ก่อนว่าการเปิดให้จองสิทธิ์ทั้งหมดมีความต้องการจำนวนมากน้อยเพียงใด และขอยืนยันว่า รัฐบาลยังมีงบประมาณเพียงพอให้ดำเนินการแน่นอน อาทิ การใช้งบกลางที่ยังสามารถนำมาจัดสรรเพิ่มเติมได้ อย่างไรก็ตามยังไม่มีกำหนดจำนวนสิทธิ์ที่เพิ่มขึ้นอย่างแน่ชัด (ที่มา: ไทยรัฐ)

Implication

□ เรามองเป็นบวกต่อกลุ่มท่องเที่ยวจากตัวเลขนักท่องเที่ยวรวมและจีนฟื้นตัวได้ต่อเนื่อง โดยจำนวนนักท่องเที่ยวรวมที่เพิ่มขึ้นส่วนใหญ่มาจากนักท่องเที่ยวจีนและรัสเซียที่ฟื้นตัวได้อย่างต่อเนื่อง โดยประเทศจีนเริ่มเข้าสู่ช่วงปิดเทอม (ต้นเดือน ก.ค.-ปลายเดือน ส.ค. 25) ทำให้เราคาดว่าล่ำสุดหน้ามีโอกาสที่จะเห็นจำนวนนักท่องเที่ยวจีนฟื้นตัวได้ต่อเนื่อง โดยหุ้นที่ได้รับประโยชน์จากนักท่องเที่ยวจีนที่เพิ่มขึ้นเรียงลำดับจากมากไปน้อยตามสัดส่วนรายได้จากจีน ได้แก่ ERW, CENTEL, MINT, SHR ขณะที่จำนวนนักท่องเที่ยวรวม YTD ยังคงหดตัวลง -4% YoY โดยเป็นการลดลงอย่างต่อเนื่องตั้งแต่เข้าสู่ช่วง Low season ของไทย

□ เรามองเป็นบวกต่อการเพิ่มจำนวนสิทธิโครงการเที่ยวไทยคนละครึ่งเป็น 1 ล้านสิทธิ์ จากเดิมที่ 5 แสนสิทธิ์ ซึ่งหากทำได้จริงจะช่วยกระตุ้นการท่องเที่ยวในประเทศได้เพิ่มในช่วง Low season โดยหุ้นที่จะได้รับประโยชน์จากมาก-น้อยเรียงตามสัดส่วนรายได้ในประเทศไทยจากมาก-น้อยคือ ERW (88%), CENTEL (80%) และ MINT (15%) โดยเราคาดว่า ERW (ถือเป้า 2.50 บาท) (ERW คาดว่าจะมีรายได้เพิ่มขึ้นได้น้อยกว่า 1% จากโครงการนี้) และ CENTEL (ถือเป้า 29.00 บาท) จะได้ sentiment เชิงบวกจากทั้งโครงการเที่ยวไทยคนละครึ่งมากที่สุด

□ คงประมาณการจำนวนนักท่องเที่ยวรวม/นักท่องเที่ยวจีนปี 2025E ที่ 34.5 ล้านคน/5 ล้านคน เรายังคงประมาณการจำนวนนักท่องเที่ยวรวมปี 2025E จะอยู่ที่ 34.5 ล้านคน ลดลง -3% YoY และคาดจำนวนนักท่องเที่ยวจีนจะอยู่ที่ 5 ล้านคน ลดลง -26% YoY โดยคาดว่านักท่องเที่ยวจีน

Analyst: Saranrat Panthachotirat (Reg. No. 028916)

Disclaimer: This report has been prepared by DAOL SECURITIES (THAILAND). The information herein has been obtained from sources believed to be reliable and accurate; however, DAOL SEC makes no representation as to the accuracy and completeness of such information. Information and opinions expressed herein are subject to change without notice. DAOL SEC has no intention to solicit investors to buy or sell any securities in this report. In addition, DAOL SEC does not guarantee returns nor price of the securities described in the report nor accept any liability for any loss or damage of any kind arising out of the use of such information or opinions in this report. Investors should study this report carefully in making decisions. All rights are reserved. This report may not be reproduced, distributed or published by any person in any manner for any purpose without the permission of DAOL SEC Investment in securities has risks. Investors are advised to consider carefully before making decisions.

จะเริ่มฟื้นได้อย่างชัดเจนใน 4Q25E ขณะที่ความเสี่ยงในประเทศเริ่มมากขึ้นจากปัจจัยเรื่องการเมือง ซึ่งอาจส่งผลให้จำนวนนักท่องเที่ยวต่ำกว่าที่เราคาดไว้

Valuation/Catalyst/Risk

เราให้น้ำหนักการลงทุนเป็น “เท่ากับตลาด” โดย Top pick ของกลุ่ม เราเลือก CENTEL, MINT

CENTEL (ซื้อ/เป้า 29.00 บาท) จาก valuation ซื้อขายที่ 2025E EV/EBITDA ที่ 9x (-1.75SD below 10-yr average EV/EBITDA) ถูกกว่า ERW ที่ 11x ขณะที่ไม่มีปัจจัย Overhang อย่าง ERW นอกจากนี้คาดว่าแนวโน้มกำไร 3Q25E จะฟื้นตัว QoQ ได้ตามยอด Booking ที่เพิ่มขึ้น และฟื้นตัวเด่น 4Q25E จากการเปิดอาคารผู้โดยสารใหม่ที่สนามบินมัลดีฟส์และนักท่องเที่ยวจีนฟื้นตัว

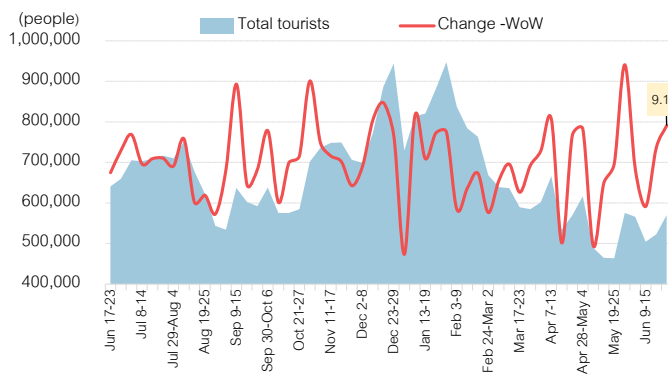
MINT (ซื้อ/เป้า 34.00 บาท) จาก valuation ยังถูกกว่ากลุ่มซื้อขาย 2025E EV/EBITDA ที่ 10x (-2.00SD below 10-yr average EV/EBITDA) ถูกกว่า ERW และ CENTEL ที่ average EV/EBITDA ขณะที่ 2Q-3Q25E จะเป็นช่วง High season ที่ยุโรป และได้รับผลกระทบจากนักท่องเที่ยวจีนน้อยกว่ากลุ่ม ประกอบกับที่ยุโรปเน้นนักท่องเที่ยวในประเทศเป็นหลัก

Fig 1: Peer comparison

Stock	Rec	Price 01-Jul-25	Target price	Upside (%)	Net profit gwth (%)			Core profit gwth (%)			PER (x)			PBV (x)			Div. yield (%)			ROE (%)		
					24A	25E	26E	24A	25E	26E	24A	25E	26E	24A	25E	26E	24A	25E	26E	24A	25E	26E
CENTEL	BUY	25.25	29.00	14.9	40.5	-4.7	13.9	79.9	-6.2	13.9	19.4	20.4	17.9	1.6	1.5	1.4	2.3	2.2	2.5	8.4	7.3	7.6
ERW	HOLD	2.16	2.50	15.7	72.4	-39.8	3.3	23.8	-16.8	3.3	8.2	13.7	13.2	1.1	1.1	1.0	4.2	2.9	3.0	13.8	8.1	7.6
MINT	BUY	24.10	34.00	41.1	43.3	19.3	11.7	17.6	10.2	11.7	17.6	14.8	13.2	1.4	1.3	1.2	2.5	2.7	3.0	7.8	8.8	9.1
SHR	HOLD	1.37	1.85	35.0	55.5	179.0	30.1	181.2	133.0	30.1	36.7	13.1	10.1	0.3	0.3	0.3	1.8	3.8	5.0	0.8	2.3	3.0
Sector					45.9	10.5	12.0	26.1	7.2	12.0	20.5	15.5	13.6	1.1	1.0	1.0	2.7	2.9	3.4	7.7	6.6	6.8

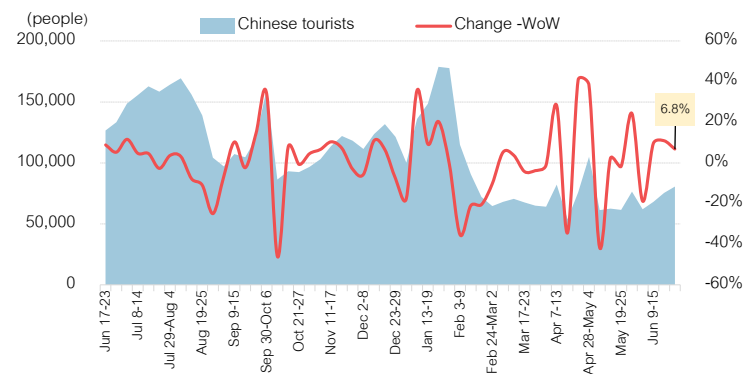
Source: DAOL

Fig 2: จำนวนนักท่องเที่ยวรวมรายสัปดาห์



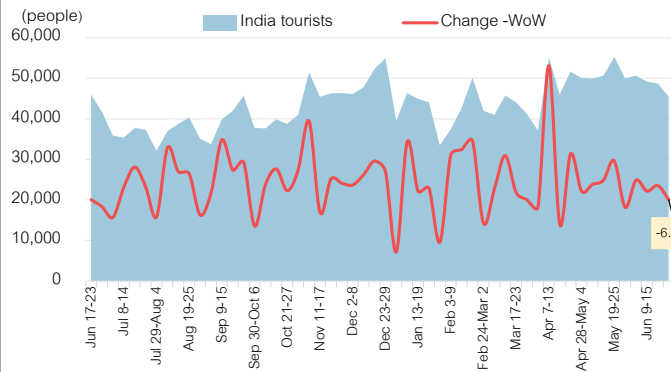
Source: กระทรวงท่องเที่ยวและกีฬา, DAOL

Fig 3: จำนวนนักท่องเที่ยวจีนรายสัปดาห์



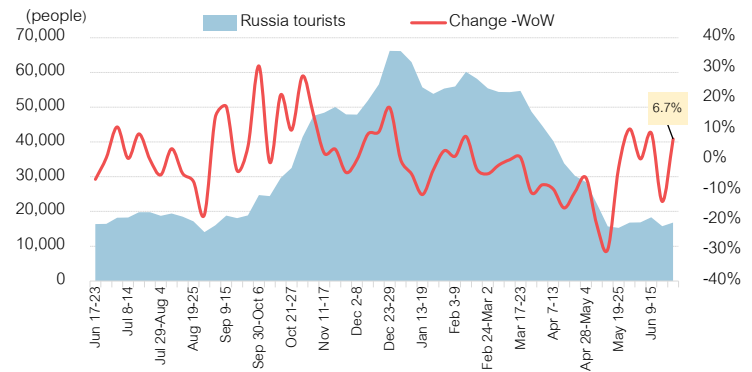
Source: กระทรวงท่องเที่ยวและกีฬา, DAOL

Fig 4: จำนวนนักท่องเที่ยวอินเดียรายสัปดาห์



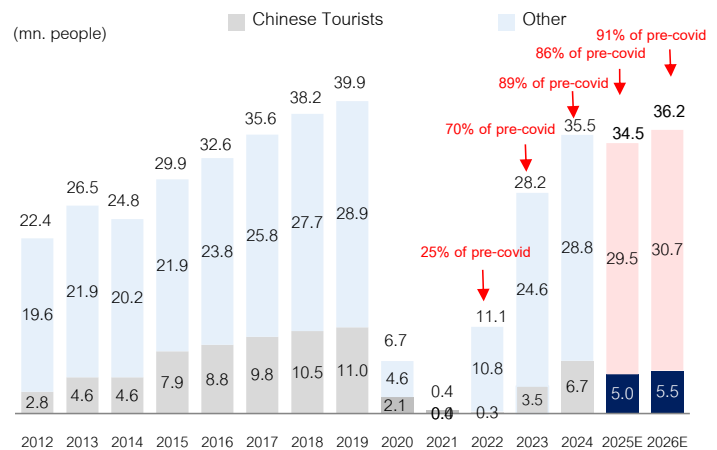
Source: กระทรวงท่องเที่ยวและกีฬา, DAOL

Fig 5: จำนวนนักท่องเที่ยวรัสเซียรายสัปดาห์



Source: กระทรวงท่องเที่ยวและกีฬา, DAOL

Fig 6: จำนวนนักท่องเที่ยวรวมและนักท่องเที่ยวจีนรายปี



Source: DAOL

Fig 7: รายละเอียดโครงการเที่ยวไทยคนละครึ่ง เริ่มใช้ 1 ก.ค. 25

เงื่อนไขของโครงการ

- สัญชาติไทย
- มีบัตรประจำตัวประชาชน
- อายุ 18 ปีบริบูรณ์ขึ้นไป ณ วันที่ลงทะเบียน
- ลงทะเบียนผ่านเว็บไซต์ ททท.

สิทธิ์ประโยชน์ที่ได้รับ

- เมืองหลัก รัฐช่วย 40% (จ่ายเอง 60%)
- เมืองรอง รัฐช่วย 50% (จ่ายเอง 50%)
- จำกัดจำนวน 5 แคนสิทธิ์
- ใช้สิทธิ์ได้สูงสุด 5 ครั้ง
- ค่าที่พักไม่เกิน 3,000 บาท/คน/คืน

การใช้สิทธิ์ตลอดโครงการ

- วันจันทร์ - วันศุกร์
รัฐช่วย 50% จ่ายเอง 50%
- วันเสาร์ - วันอาทิตย์ และวันหยุดนักขัตฤกษ์
รัฐช่วย 40% จ่ายเอง 60%

รายการที่ใช้สิทธิ์ได้

- ค่าโรงแรม/ที่พัก
- ค่าอาหาร (ร้านที่ร่วมรายการ)
- ร้าน OTOP
- สปาและนวดเพื่อสุขภาพ
- รถเช่า/เรือเช่า

ไม่สามารถใช้สิทธิ์กับค่าตัวเครื่องบินได้

รายชื่อเมืองหลัก

กรุงเทพฯ	ขอนแก่น	ชลบุรี	สุราษฎร์ธานี	สมุทรปราการ	ฉะเชิงเทรา
เชียงใหม่	ประจวบคีรีขันธ์	ระยอง	สงขลา	สมุทรสาคร	กาญจนบุรี
ภูเก็ต	เพชรบุรี	กระบี่	นนทบุรี	สระบุรี	
นครราชสีมา	อยุธยา	พังงา	ปทุมธานี	นครปฐม	

รายชื่อเมืองรอง

ภาคเหนือ	ภาคอีสาน	ภาคใต้	ภาคกลาง	ภาคตะวันออก
กำแพงเพชร	มหาสารคาม	ชุมพร	อ่างทอง	จันทบุรี
ตาก	นุ้ยรัมย์	พิกุล	ราชบุรี	สระแก้ว
แม่ฮ่องสอน	สกลนคร	ปัตตานี	ชัยนาท	ปราจีนบุรี
ลำพูน	หนองบัวลำภู	ตรัง	สุพรรณบุรี	ตราด
เชียงราย	นุ่กดาหาร	ระนอง	ลพบุรี	นครนายก
น่าน	ยโสธร	นราธิวาส	สิงห์บุรี	
อุดรธานี	สุรินทร์	สตูล	สมุทรสงคราม	
สุโขทัย	อำนาจเจริญ	ยะลา		
		นครศรีธรรมราช		

Source: Facebook: Salehere

Corporate governance report of Thai listed companies 2024

CG rating by the Thai Institute of Directors Association (Thai IOD)

Score	Symbol	Description	ความหมาย
90-100		Excellent	ดีเลิศ
80-89		Very Good	ดีมาก
70-79		Good	ดี
60-69		Satisfactory	ดีพอใช้
50-59		Pass	ผ่าน
< 50	No logo given	n.a.	n.a.

สมาคมส่งเสริมสถาบันกรรมการบริษัทไทย (IOD)

ผลสำรวจการกำกับดูแลกิจการบริษัทจดทะเบียนที่แสดงไว้นี้ เป็นผลที่ได้จากการสำรวจและประเมินข้อมูลของบริษัทจดทะเบียนในตลาดหลักทรัพย์แห่งประเทศไทย และตลาดหลักทรัพย์ เอ็ม เอ ไอ ("บริษัทจดทะเบียน") เปิดเผยต่อสาธารณะ และเป็นข้อมูลให้ผู้ลงทุนทั่วไปสามารถเข้าถึงได้ ผลสำรวจดังกล่าวจึงเป็นการนำเสนอข้อมูลในมุมมองของบุคคลภายนอกต่อมาตรฐานการกำกับดูแลกิจการของบริษัทจดทะเบียน โดยไม่ได้เป็นการประเมินผลการปฏิบัติงานหรือการดำเนินการของบริษัทจดทะเบียน อีกทั้งมิได้ใช้ข้อมูลภายในของบริษัทจดทะเบียนในการประเมิน ดังนั้น ผลสำรวจที่แสดงไว้จึงไม่ได้เป็นการรับรองถึงผลการปฏิบัติงานหรือการดำเนินการของบริษัทจดทะเบียน และไม่ถือเป็นการให้คำแนะนำในการลงทุนในหลักทรัพย์ของบริษัทจดทะเบียนหรือคำแนะนำใดๆ ผู้ใช้ข้อมูลจึงควรใช้วิจารณญาณของตนเองในการวิเคราะห์และตัดสินใจในการใช้ข้อมูลใด ๆ ที่เกี่ยวกับบริษัทจดทะเบียนที่แสดงในผลสำรวจนี้

ทั้งนี้ บริษัทหลักทรัพย์ ดาโอ (ประเทศไทย) จำกัด (มหาชน) มิได้ยืนยันหรือรับรองถึงความครบถ้วนและถูกต้องของผลสำรวจดังกล่าว

DAOL SEC: ความหมายของคำแนะนำ

- “ซื้อ” เนื่องจากราคาปัจจุบัน ต่ำกว่า มูลค่าตามบัญชีพื้นฐาน โดยคาดหวังผลตอบแทนขั้นต่ำ 10% (ไม่รวมเงินปันผล)
- “ถือ” เนื่องจากราคาปัจจุบัน ต่ำกว่า มูลค่าตามบัญชีพื้นฐาน โดยคาดหวังผลตอบแทนระหว่าง 0% - 10% (ไม่รวมเงินปันผล)
- “ขาย” เนื่องจากราคาปัจจุบัน สูงกว่า มูลค่าตามบัญชีพื้นฐาน (ไม่รวมเงินปันผล)

หมายเหตุ : ผลตอบแทนที่คาดหวังอาจเปลี่ยนแปลงตามความเสี่ยงของตลาดที่เพิ่มขึ้น หรือลดลงในขณะนั้น

IOD disclaimer

The Corporate Governance Report (CGR) of Thai listed Companies is based on a survey and assessment of information that companies listed on the Stock Exchange of Thailand and the Market for Alternative Investment (“listed companies”) disclose to the public. The CGR is a presentation of information from the perspective of outsiders on the standards of corporate governance of listed companies. It is not any assessment of the actual practices of the listed companies, and the CGR does not use any non-public information. The CGR is not therefore an endorsement of the practices of the listed companies. It is not a recommendation for investment in any securities of any listed companies or any recommendation whatsoever. Investors should exercise their own judgment to analyze and consider any information relating to the listed companies presented in this CGR report. No representation or warranty is made by the Institute of Directors or any of its personnel as to the completeness or accuracy of the CGR report or the information used.

DAOL SEC's stock rating definition

- BUY** The stock's total return is expected to exceed 10% over the next 6-12 months. The stock has good fundamentals and attractive valuations.
 - HOLD** The stock's total return is expected to be between 0% and 10% over the next 6-12 months. The stock has good fundamentals but may lack near-term catalysts or its valuations are not attractive.
 - SELL** The stock's total return is expected to fall below 0% or more over the next 6-12 months. Stock should be sold as negative total return is anticipated due to deteriorating fundamentals compared with its valuations.
- The stock's expected total return is the percentage difference between the target price and the current price, which excludes dividend yields.

ESG rating (ESG: Environmental, Social, and Governance)

DAOL SEC มีการจัดทำ ESG Rating (ESG: Environment, Social, Governance) เพื่อบ่งบอกว่าบริษัทมีการกำกับดูแลกิจการและมีความรับผิดชอบต่อสิ่งแวดล้อมและสังคมระดับใด โดยทาง DAOL SEC ให้ความสำคัญกับการลงทุนในบริษัทที่มีการพัฒนาที่ยั่งยืน จึงได้จัดทำเกณฑ์ในการให้คะแนน ESG สำหรับหุ้นที่เรา Cover อยู่ สำหรับหลักเกณฑ์ในการประเมินคะแนน ESG ของ DAOL SEC ทำการพิจารณาจาก 3 ด้าน ดังนี้

❑ **การจัดการด้านสิ่งแวดล้อม (Environment)** หมายถึง การที่บริษัทมีนโยบายและกระบวนการทำงานในองค์กรเพื่อจัดการสิ่งแวดล้อมอย่างชัดเจนและใช้ทรัพยากรอย่างมีประสิทธิภาพ รวมถึงมีการฟื้นฟูสภาพแวดล้อมทางธรรมชาติที่ได้รับผลกระทบจากการดำเนินธุรกิจ ซึ่งเราใช้เกณฑ์ด้านรายได้ของบริษัทว่าบริษัทนั้นๆ มีสัดส่วนรายได้ที่ส่งผลกระทบต่อสิ่งแวดล้อมเท่าไร

❑ **การจัดการด้านสังคม (Social)** การที่บริษัทมีนโยบายการบริหารทรัพยากรบุคคลอย่างเป็นธรรมและเท่าเทียม มีการส่งเสริมและพัฒนาพนักงานอย่างต่อเนื่องและมีคุณภาพ รวมถึงสนับสนุนคู่ค้าให้มีการปฏิบัติตามแรงงานอย่างเหมาะสม และเปิดโอกาสให้ชุมชนที่บริษัทมีความเกี่ยวข้องให้เติบโตอย่างยั่งยืน ซึ่งเราใช้เกณฑ์คะแนนจาก Bloomberg โดยการสำรวจรายงานต่างๆ ที่ไม่ใช่งบการเงิน ข่าวสารต่างๆ ที่เกี่ยวข้อง กับบริษัท และกิจกรรมทาง NGO

❑ **บรรษัทภิบาล (Governance)** การที่บริษัทมีการกำกับดูแลกิจการที่ดี ดำเนินงานอย่างโปร่งใส มีแนวทางการบริหารความเสี่ยงที่ชัดเจน ต่อต้านทุจริตและคอร์รัปชัน ตลอดจนดูแลผู้มีส่วนได้เสีย ซึ่งรวมถึงการจ่ายภาษีให้แก่ภาครัฐอย่างโปร่งใส ซึ่งเราใช้เกณฑ์พิจารณาจาก CG rating ของสมาคมส่งเสริมสถาบันกรรมการบริษัทไทย (IOD)

ESG Rating ที่ DAOL SEC ประเมินมี 5 ระดับ ได้แก่

1. Excellent ได้คะแนนรวม อยู่ในระดับ 5
2. Very Good ได้คะแนนรวม อยู่ในระดับ 4
3. Good ได้คะแนนรวม อยู่ในระดับ 3
4. Satisfactory ได้คะแนนรวม อยู่ในระดับ 2
5. Pass ได้คะแนนรวม อยู่ในระดับ 1

สำหรับบริษัทที่มีข้อมูลไม่เพียงพอในการประเมินจะได้ rating เป็น n.a.

ESG rating (ESG: Environmental, Social, and Governance)

DAOL SEC believes environment, social and governance (ESG) practices will help determine the sustainability and future financial performance of companies. We thus incorporate ESG into our valuation model.

- ❑ **Environment.** Environment factors relate to corporate responsibility for its actions and how it manages its impact on the environment. DAOL SEC analyzes revenue, which exposes to environment risks and opportunities.
- ❑ **Social.** Social factors deal with company's relationship with its employees and vendors. That also includes company's initiatives related to employee health and well-being, as well as community involvement. DAOL SEC's evaluation on social practices is based on Bloomberg, which measure from company's social responsibility news.
- ❑ **Governance.** Corporate government factors include company's transparency, decision-making structure, concrete risk assessment method, treatment of minority shareholders and anti-corruption practices. DAOL SEC conduct this analysis based on IOD's scores.

DAOL SEC's ESG ratings score from 1-5

1. Excellent scores at 5
2. Very Good scores at 4
3. Good scores at 3
4. Satisfactory scores at 2
5. Pass scores at 1

DAOL SEC provides "n.a." in cases of insufficient data.

Disclaimer: บทวิเคราะห์ฉบับนี้จัดทำขึ้นโดยบริษัทหลักทรัพย์ ดาโอ (ประเทศไทย) จำกัด (มหาชน) มีวัตถุประสงค์เพื่อนำเสนอและเผยแพร่บทวิเคราะห์ให้เป็นข้อมูลประกอบการตัดสินใจของนักลงทุนทั่วไป โดยจัดทำขึ้นบนพื้นฐานของข้อมูลที่ได้เปิดเผยต่อสาธารณชนอื่นเพื่อถือได้ และมีได้มีเจตนาเชิญชวนหรือชี้แนะให้ซื้อหรือขายหลักทรัพย์แต่อย่างใด ดังนั้น บริษัทหลักทรัพย์ เคทีบีเอสที จำกัด (มหาชน) จะไม่รับผิดชอบต่อความเสียหายใดๆ ที่เกิดขึ้นจากการใช้บทวิเคราะห์ฉบับนี้ทั้งทางตรงและทางอ้อม และขอให้นักลงทุนใช้ดุลพินิจพิจารณาอย่างรอบคอบก่อนการตัดสินใจลงทุน

Disclaimer: This report has been prepared by DAOL SECURITIES (THAILAND). The information herein has been obtained from sources believed to be reliable and accurate; however, DAOL SEC makes no representation as to the accuracy and completeness of such information. Information and opinions expressed herein are subject to change without notice. DAOL SEC has no intention to solicit investors to buy or sell any securities in this report. In addition, DAOL SEC does not guarantee returns nor price of the securities described in the report nor accept any liability for any loss or damage of any kind arising out of the use of such information or opinions in this report. Investors should study this report carefully in making decisions. All rights are reserved. This report may not be reproduced, distributed or published by any person in any manner for any purpose without the permission of DAOL SEC Investment in securities has risks. Investors are advised to consider carefully before making decisions.