

# DAOL Daily Strategy

2 Apr 2026

ฝ่ายวิเคราะห์กลยุทธ์การลงทุนหลักทรัพย์

เบอร์โทรศัพท์ : 02-351-1801

โดย : มงคล พ่วงเกตุรา (ต่อ 5450), พรรณนภา เหมะสุรัตน์ (ต่อ 5451), มีทวรรณ ปันตารักษ์ (ต่อ 5453)

Date	Country	Event	Period	Surv(M)	Prior
30-Mar	EC	Consumer Confidence	Mar F	--	-16.3
31-Mar	* CH	Manufacturing PMI	Mar	50.2	49
31-Mar	* CH	Non-manufacturing PMI	Mar	50.1	49.5
31-Mar	* TH	BoP Current Account Balance	Feb	--	\$700m
31-Mar	TH	BoP Overall Balance	Feb	--	\$2193m
31-Mar	* EC	CPI Estimate YoY	Mar P	--	1.90%
31-Mar	* EC	CPI YoY	Mar P	--	1.90%
31-Mar	* EC	CPI MoM	Mar P	--	0.006
31-Mar	* EC	CPI Core YoY	Mar P	--	2.40%
31-Mar	* US	JOLTS Job Openings Rate	Feb	--	4.20%
1-Apr	* CH	RatingDog China PMI Mfg	Mar	52.4	52.1
1-Apr	* US	ADP Employment Change	Mar	--	63k
1-Apr	* US	Retail Sales Advance MoM	Feb	--	-0.20%
1-Apr	US	S&P Global US Manufacturing PMI	Mar F	--	52.4
1-Apr	* US	ISM Manufacturing	Mar	51.8	52.4
2-Apr	* US	Initial Jobless Claims	28-Mar	--	--
3-Apr	* CH	RatingDog China PMI Composite	Mar	--	55.4
3-Apr	* US	Change in Nonfarm Payrolls	Mar	53.71k	-92k
3-Apr	US	Average Hourly Earnings MoM	Mar	0.36%	0.40%
3-Apr	* US	Unemployment Rate	Mar	0.0443	4.40%
7-Apr	* TH	CPI YoY	Mar	--	-0.88%
7-Apr	* TH	CPI NSA MoM	Mar	--	-0.24%
7-Apr	* TH	CPI Core YoY	Mar	--	0.56%
9-Apr	* US	FOMC Meeting Minutes	18-Mar	--	--
9-Apr	* US	PCE Price Index MoM	Feb	--	0.30%
9-Apr	* US	PCE Price Index YoY	Feb	--	2.80%
9-Apr	* US	Core PCE Price Index MoM	Feb	--	0.40%
9-Apr	* US	Core PCE Price Index YoY	Feb	--	3.10%
9-Apr	* US	Initial Jobless Claims	4-Apr	--	--
9-Apr	* US	GDP Annualized QoQ	4Q T	--	0.70%
10-Apr	* CH	PPI YoY	Mar	--	-0.90%
10-Apr	* CH	CPI YoY	Mar	--	1.30%
10-Apr	* US	CPI MoM	Mar	--	0.30%
10-Apr	* US	Core CPI MoM	Mar	--	0.20%
10-Apr	* US	CPI YoY	Mar	--	2.40%
10-Apr	* US	Core CPI YoY	Mar	--	2.50%
10-Apr	US	U. of Mich. Sentiment	Apr P	--	--
14-Apr	* CH	New Yuan Loans CNY YTD	Mar	--	5610.0b
16-Apr	* TH	Consumer Confidence	Mar	--	53.7

## ฟิวเจอร์สหุ้นสหรัฐฯ ร่วง หลังทรัมป์ยุกล่มอิหร่านอย่างหนักหากไร้ข้อตกลง

US Stock Futures Drop as Trump Says to Hit Iran Hard if No Deal

[2 เม.ย. 2026 08:26 GMT+7]

**ตลาดฟิวเจอร์สสหรัฐฯ พลิกกลับมาร่วงลง:** สัญญาซื้อขายล่วงหน้าดัชนีหุ้นสหรัฐฯ ปรับตัวลดลงทันที หลังจากประธานาธิบดีโดนัลด์ ทรัมป์ ประกาศริ้วว่า "เราจะถล่มพวกเขาอย่างหนักหน่วงที่สุดในช่วง 2 ถึง 3 สัปดาห์ข้างหน้า" หากยังไม่มี การบรรลุข้อตกลง

**S&P 500 และ Nasdaq ดิ่งรับข่าว:** สัญญาฟิวเจอร์ส S&P 500 ร่วงลงมากกว่า 0.6% เมื่อเวลา 21.25 น. ของวันอังคารตามเวลา นิวยอร์ก ขณะที่ฟิวเจอร์สของ ดัชนี Nasdaq 100 ปรับตัวลดลง 0.8%

**ยุทธวิธีบีบให้ยอม:** ท่าทีดังกล่าวสอดคล้องกับรายงานข่าวที่ว่าทรัมป์กำลังใช้ ความพยายามในการกดดันขั้นสูงสุด (Maximum Pressure) เพื่อหาทางลงจาก สงคราม พร้อมกับย้ำจุดยืนให้ประเทศอื่นๆ เข้ามาเป็นแกนนำในการเปิดช่องแคบ ฮอรั่มุส

### Iran Latest

- Trump says US will hit Iran 'extremely hard' in next two-to-three weeks
- Core US goals in Iran 'are nearing completion,' he says in national address
- US will hit Iran's electric plants if there is no deal: Trump
- Gas prices are 'short-term' increase caused by Iran's attacks, Trump says
- Brent crude hits session highs; US futures drop; Asian stocks erase gains

# Strategic Action Grid (ตารางกลยุทธ์การลงทุน)

## BUY (Accumulate / Follow Buy)

- กลุ่มค้าปลีก / บริโภคในประเทศ  
ที่ได้านิสงส์จากนโยบายรัฐ
- หุ้นเชิงรับ (Defensive) และกลุ่มที่ปรับ  
ตัวลงมาลึก
- หุ้นพลังงานบางตัว เพื่อใช้ป้องกัน  
ความเสี่ยง (Hedge) จากประเด็น  
Supply Shock

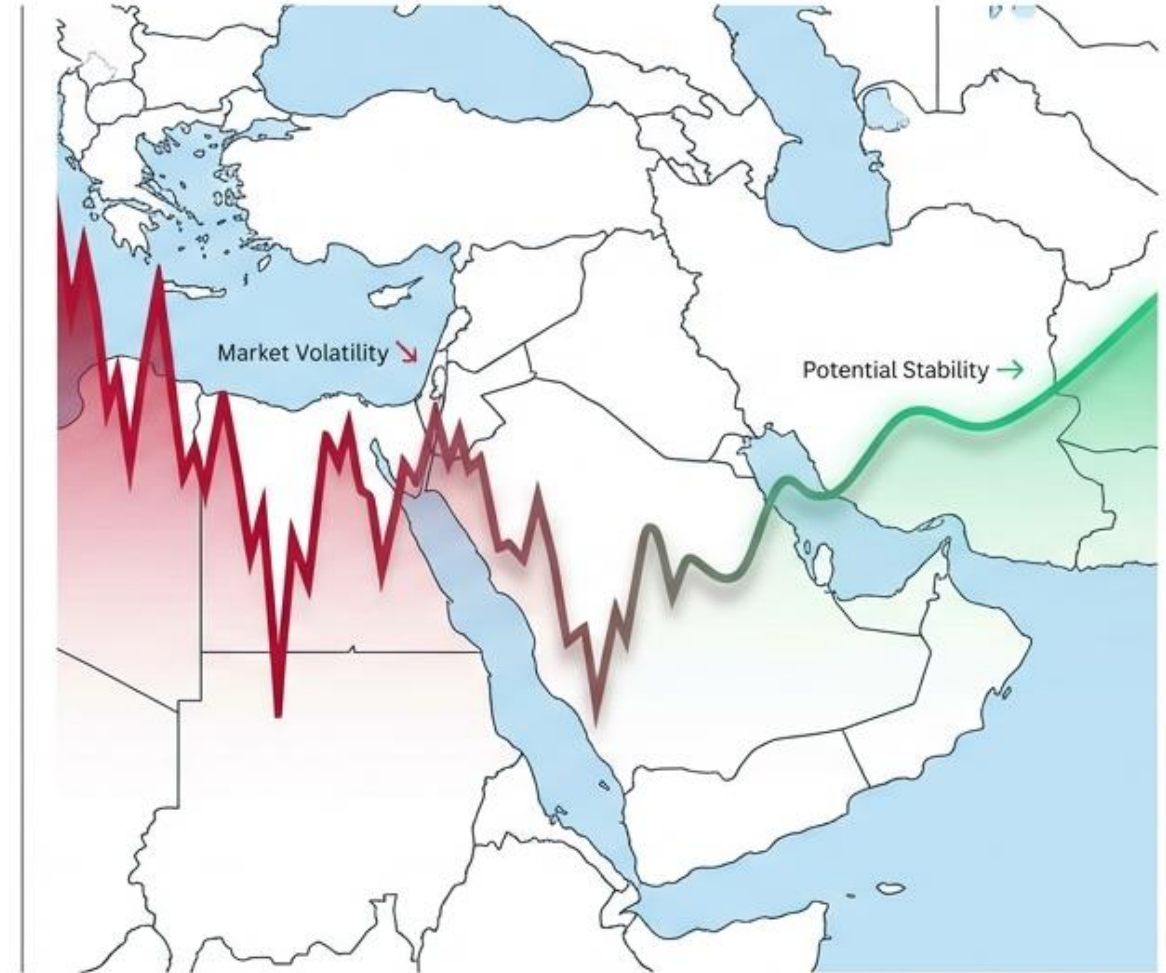
## SELL (Trim / Take Profit)

- หุ้นกลุ่มโรงไฟฟ้า SPP ที่เผชิญแรง  
กดดันเรื่องต้นทุน
- กรณีทำที่ผู้นำสหรัฐฯ สร้างความสับสน  
หรืออหฺร่านปฏิเสศการหยุดยั้ง  
ให้เตรียมขายทำกำไรลดความเสี่ยงทันที

เน้นย้ำกลยุทธ์ยึดหยุ่น เพื่อทางเลือกทั้ง Follow Buy และ Take Profit แบบรายวัน

# คาดการณ์ทิศทางตลาดหุ้นไทย: ความผันผวนจากสถานการณ์ตะวันออกกลาง

- [●] ดัชนีตลาดยังคงมีความผันผวนสูง โดยได้รับแรงกดดันหลักจากสถานการณ์ความไม่สงบในตะวันออกกลาง
- [●] ตลาดเฝ้าจับตาสัญญาณเชิงบวกจากการยุติบทบาททางทหารของสหรัฐฯ ซึ่งอาจนำไปสู่การหยุดยิงกับอิหร่าน
- ถ้อยแถลงของโดนัลด์ ทรัมป์ อาจส่งสัญญาณถึงแนวทางหยุดยิงในช่วงเช้าวันนี้



# คาดการณ์ทิศทางตลาดหุ้นไทย (SET Index Forecast)

- ดัชนีตลาดยังคงมีความผันผวนสูง จากปัจจัยกดดันภายนอก
- ทิศทางตลาดผูกติดกับสถานการณ์ความขัดแย้งในตะวันออกกลาง
- จุดเปลี่ยนสำคัญ: จับตาทำที่และแถลงการณ์ของผู้นำสหรัฐฯ เกี่ยวกับแนวทางการหยุดยิง

ดัชนีปิดล่าสุด  
**1470.99 (+22.85)**  
สะท้อนการสวิงตัวในกรอบกว้าง



# เจาะลึกการขับเคลื่อนตลาด (SET Market Impact)

- การขยับตัวของหุ้นขนาดใหญ่ (Big Cap) ส่งผลกระทบต่อทิศทางดัชนี
- หุ้นกลุ่มเทคโนโลยี โลจิสติกส์ และค้าปลีก บางส่วน ทำหน้าที่พยุงตลาด
- หุ้นกลุ่มพลังงานและโรงกลั่นบางตัว สร้างแรงกดดันต่อดัชนี

หุ้นที่ส่งผลกระทบหลัก: **DELTA**, **AOT**, **PTTEP**

SET Impact Gain					
SET Impact	Trade	Change	%Chg	Volume	Value
DELTA	13.8600	+14.00	+3.00	2,240,000	60,000,000
AOT	1.9775	+1.75	+1.75	1,000,000	8,790,000
EXP	4.3000	+1.50	+1.50	948,000	4,537,000
ATGM	3.6200	+2.60	+2.40	485,000	2,000,000
AOP	2.8700	+0.25	+0.30	745,000	1,228,000
BPR	1.9000	+0.70	+1.20	520,000	900,000
PTTEP	4.9500	+0.00	+0.90	460,000	389,000

SET Impact Loss					
SET Impact	Trade	Change	%Chg	Volume	Value
ADVANC	-1.9200	-8.00	-8.00	1,712,000	12,000,000
PTTEP	-1.5650	-5.00	-5.00	1,689,000	6,481,000
BNO	-1.6300	-4.00	-0.60	500,000	4,673,000
EVD	-1.6200	-4.00	-0.70	386,000	2,700,000
MAB	-1.5400	-3.50	-0.40	538,000	1,167,000
PRTFL	-1.6200	-2.00	-0.90	1,800,000	934,000
AOT	-1.9200	-2.50	-0.10	433,000	136,000

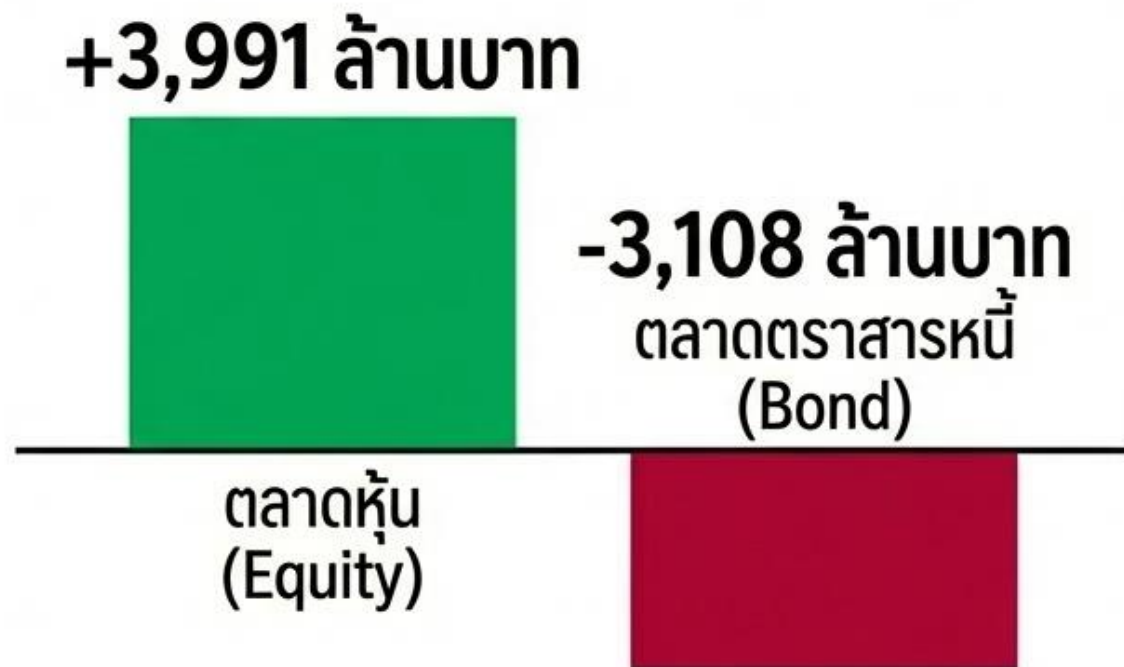
# ทิศทางกลุ่มอุตสาหกรรมน้ำตาล (SET-DELTA-BANK)

- สัดส่วนการลงทุนกระจุกตัวในหุ้นกลุ่มธนาคารและชิ้นส่วนอิเล็กทรอนิกส์
- ความผันผวนของ DELTA\* และกลุ่ม BANK เป็นปัจจัยหลักที่ควบคุมสภาพคล่อง

ดัชนีสะท้อนการฟื้นตัวระยะสั้น  
ที่ระดับ **691.56**



# กระแส Fund Flow ข้ามสินทรัพย์

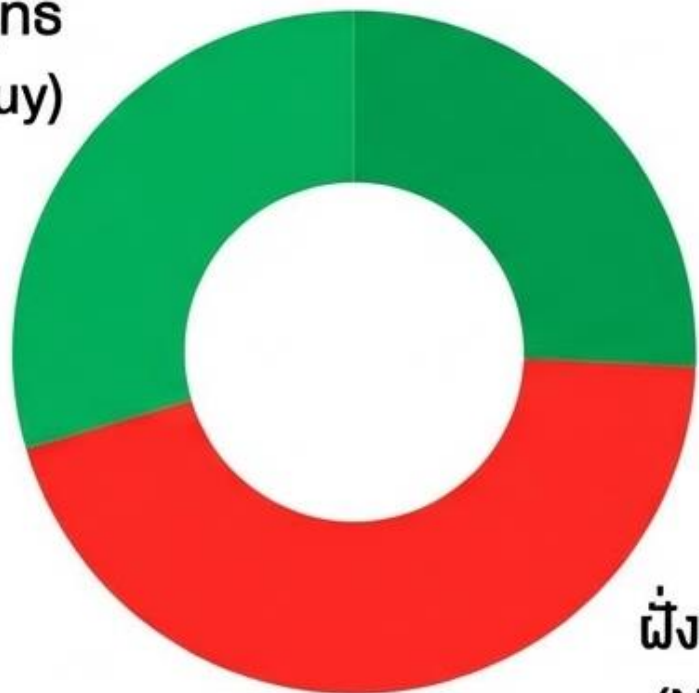


- [●] นักลงทุนต่างชาติมีสถานะ 'ซื้อสุทธิ' สะท้อนความเชื่อมั่นระยะสั้น

- [●] มีสถานะ 'ขายสุทธิ' ในตลาดตราสารหนี้

# สรุปปริมาณการซื้อขายรายกลุ่มนักลงทุน (SET+MAI)

ฝั่งซื้อสุทธิ  
(Net Buy)



ฝั่งขายสุทธิ  
(Net Sell)

ฝั่งซื้อสุทธิ (Net Buy):

- บัญชีบริษัทหลักทรัพย์: 2,614.33 ลอ.
- นักลงทุนต่างประเทศ: 3,991.39 ลอ.

ฝั่งขายสุทธิ (Net Sell):

- สถาบันในประเทศ: -1,715.70 ลอ.
- นักลงทุนในประเทศ: -4,890.00 ลอ.

# ปัจจัยในประเทศ: การแถลงนโยบายรัฐบาล

- รัฐบาลเตรียมแถลงนโยบายต่อรัฐสภาในช่วงต้นสัปดาห์หน้า
- นายกรัฐมนตรียืนยันความพร้อมรับฟังคำวิจารณ์ในเวทีชกฟอก
- [●] สร้างความเชื่อมั่นต่อนักลงทุนถึงความมีเสถียรภาพและการเดินหน้ากระตุ้นเศรษฐกิจ
- แผนการกระตุ้นเศรษฐกิจครอบคลุมประชากรเป้าหมายกว่า 75 ล้านคน



# มาตรการกระตุ้นเศรษฐกิจและการบริโภค

- [●] รัฐบาลเตรียมยกระดับมาตรการ 'คนละครึ่ง' สู่รูปแบบ 'พลัส' เพื่อเพิ่มกำลังซื้อ
- โครงการ 'ไทยช่วยไทย' ผนึกกำลังเอกชนลดภาระค่าครองชีพและต้นทุนค่าการตลาด
- [●] ปักจายบวกโดยตรงต่อหุ้นกลุ่มค้าปลีกสินค้าอุปโภคบริโภค (GLOBAL\*, HMPRO\*)



# ปัจจัยในประเทศ: นโยบายพลังงานและการตรึงค่าไฟฟ้า

- **มติ กกพ. ล่าสุด:** เคาะอัตราค่าไฟฟ้างวด พ.ค.-ส.ค. 69
- **แรงกดดันภาคเอกชน:** การเลือกปรับขึ้นค่าไฟในระดับที่น้อยที่สุด ส่งผลกระทบโดยตรงต่ออัตรากำไรของผู้ผลิตไฟฟ้า SPP


**อัตราค่าไฟเรียกเก็บ:**  
**3.95 บาท/หน่วย**

(หากเลือกตรึงที่ 3.88 บาท รัฐจะต้องใช้เงินอุดหนุนสูงถึง 5 พันล้านบาท)

**หุ้นที่ได้รับผลกระทบ:**  
**BGRIM, GPSC, GULF\***



# ผลกระทบจากนโยบายค่าไฟต่อหุ้นกลุ่ม SPP



- การเลือกปรับขึ้นค่าไฟในระดับที่น้อยที่สุด อาจกดดันอัตรากำไร (Margin) ของผู้ผลิตไฟฟ้าขนาดเล็ก (SPP)
- ปัจจัยความผันผวนของราคาก๊าซธรรมชาติ (LNG) ยังคงเป็นตัวแปรสำคัญต่อต้นทุน

หุ้นกลุ่มโรงไฟฟ้าที่อาจได้รับผลกระทบ:

- BGRIM
- GPSC
- GULF\*

# ทิศทางค่าเงินบาท: แนวโน้มแข็งค่า



- ค่าเงินบาทปิดตลาดที่ระดับ 32.59/60 บาท/ดอลลาร์สหรัฐ มีแนวโน้มแข็งค่า
- ได้รับแรงหนุนหลักจากการปรับตัวขึ้นของราคาทองคำในตลาดโลก



- เงินบาทไทยและเงินวอนเกาหลีใต้นำร่องการแข็งค่าในภูมิภาคเอเชีย
- กรอบการเคลื่อนไหวที่คาดการณ์:  
32.50 - 32.70 บาท/ดอลลาร์สหรัฐ

# กกร. หั่นเป้าเศรษฐกิจไทยรับผลกระทบพลังงานโลก

**GDP**

**1.2 -**

**1.6%**

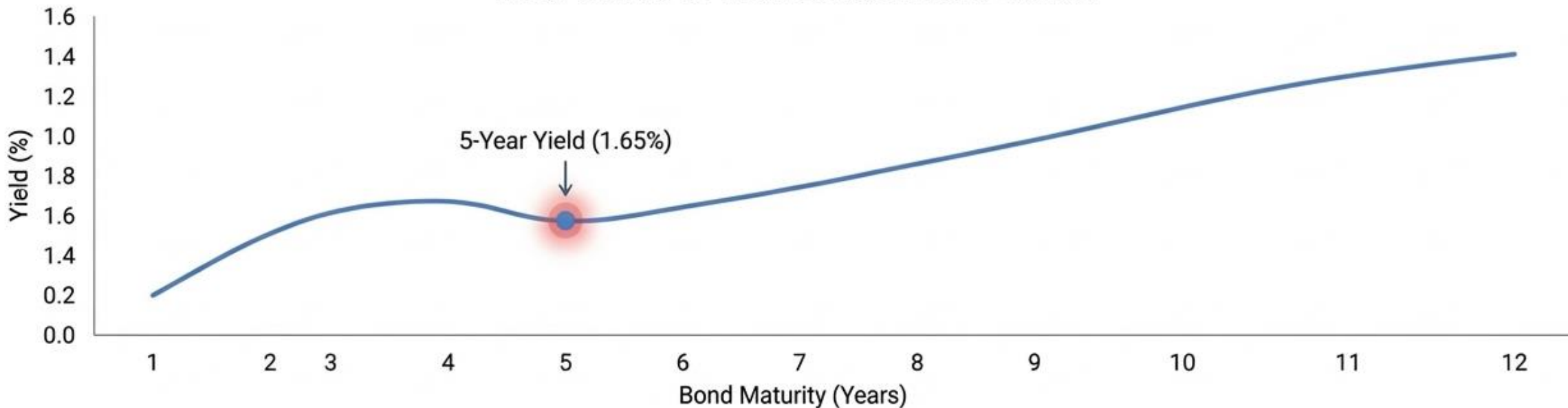
(ปรับลดจากเดิม  
1.6 - 2.0%)

[●] คณะกรรมการร่วมภาคเอกชน 3 สถาบัน (กกร.) ปรับลดประมาณการเศรษฐกิจไทยปีนี้ บิลง

- สาเหตุหลักมาจากราคาพลังงานโลกที่พุ่งสูงขึ้น กระทบต้นทุนการผลิตและค่าครองชีพ
- ภาคการส่งออกเผชิญความท้าทายจาก Logistics Disruption ทั่วโลก
- คาดการณ์จำนวนนักท่องเที่ยวลดลงเหลือ 33 ล้านคน

# ภาวะตลาดตราสารหนี้ไทย

## Yield Curve of Thai Government Bonds



มูลค่าการซื้อขายรวมคึกคัก  
แตะระดับ 116,515 ล้านบาท



นำการลงทุนโดยกลุ่ม บลจ.  
และกลุ่มบริษัทประกัน



Yield พันธบัตรอายุ 5 ปี  
ปิดที่ 1.65% (ปรับตัวลดลง -0.05%)  
ทิศทางเดียวกับผลการประมูล

# ประเด็นสงครามและ Geo-political Tension

- **ท่าทีสหรัฐฯ:** ทรัมป์ส่งสัญญาณอาจถอนทัพภายใน 2-3 สัปดาห์
- **เงื่อนไขหยุดยิง:** สหรัฐฯ ยืนยันว่าช่องแคบฮอร์มุซต้อง 'เปิดกว้าง เสรี และปลอดภัย' หากไม่เป็นไปตามนี้พร้อมยกระดับการโจมตี
- **ความเสียหายเชิงประจักษ์:** การโจมตีของสหรัฐฯ และอิสราเอลสร้างความเสียหายหนักต่อโรงงานเหล็กในจังหวัด Khuzestan

**แรงงานกว่า 15,000 คน** เสี่ยงได้รับผลกระทบจากการหยุดชะงักของโรงงานเหล็กในอิหร่าน



# สัญญาณยุติสงครามจากประธานาธิบดี โดนัลด์ ทรัมป์

“We’ll leave because there’s no reason for us to do this.” — Donald Trump

- ส่งสัญญาณว่าสหรัฐฯ อาจพิจารณายุติบทบาททหารในอิหร่านภายใน 2-3 สัปดาห์

- บรรลุเป้าหมายทางทหารส่วนใหญ่ รวมถึงการยับยั้งโครงการนิวเคลียร์

- ข่าวกการถอนทหารสร้างความหวังให้ตลาดหุ้นทั่วโลกเกิดภาวะ Relief Rally

# ท่าทีของอิหร่านและการตอบโต้

- ประธานาธิบดีอิหร่านส่งจดหมายเปิดผนึกถึงชาวอเมริกัน ยืนยันว่าอิหร่านเพียงแค่อป้องกันตนเอง

- [●] ยังคงมีการยิงขีปนาวุธตอบโต้ไปยังอิสราเอลและประเทศพันธมิตรในภูมิภาคอย่างต่อเนื่อง



- ยืนยันว่าจะไม่มีการเจรจาอย่างเป็นทางการจนกว่าจะบรรลุข้อเรียกร้องทั้งหมด
- คำเตือน: การเผชิญหน้าต่อไปจะมีแต่ความสูญเสียเปล่าและต้นทุนที่สูงขึ้น

# วิกฤตช่องแคบฮอร์มุสและ Supply Chain โลก

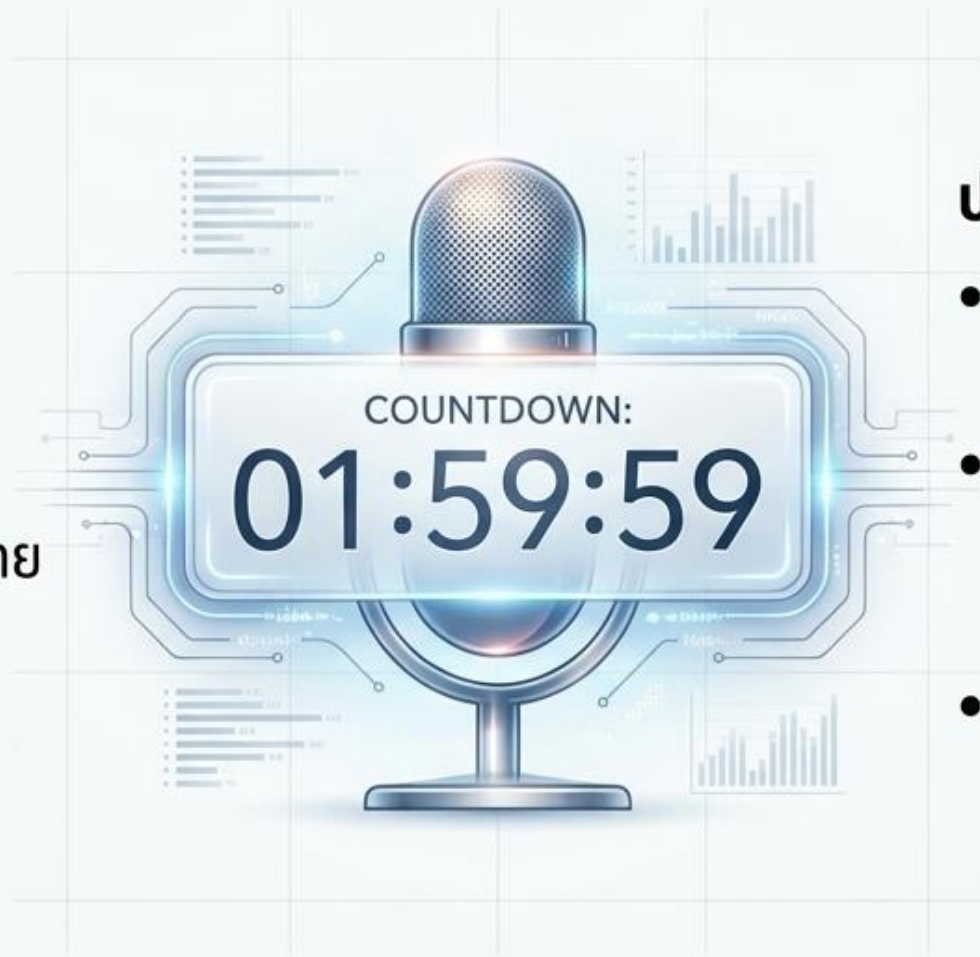


- [●] การปิดช่องแคบฮอร์มุสโดยพฤตินัยยังคงเป็นความเสี่ยงหลักที่คุกคามการค้าโลก
- เส้นทางนี้ขนส่งน้ำมันดิบกว่า 20% ของโลก, ก๊าซธรรมชาติเหลว (LNG) และปุ๋ยเคมี
- เจئونไฮสรัฐฯ: จะหยุดยิงก็ต่อเมื่อช่องแคบต้องเปิดกว้าง เสรี และปลอดภัย
- หากปิดต่อเนื่อง: เสี่ยงเกิดวิกฤตเงินเฟ้อรุนแรง และปัญหาขาดแคลนปุ๋ยเคมีในยุโรป

# Event Focus: จับตาท້อยแลกเปลี่ยนชะตาจาก ทรัมป์

## กำหนดการแลกเปลี่ยน:

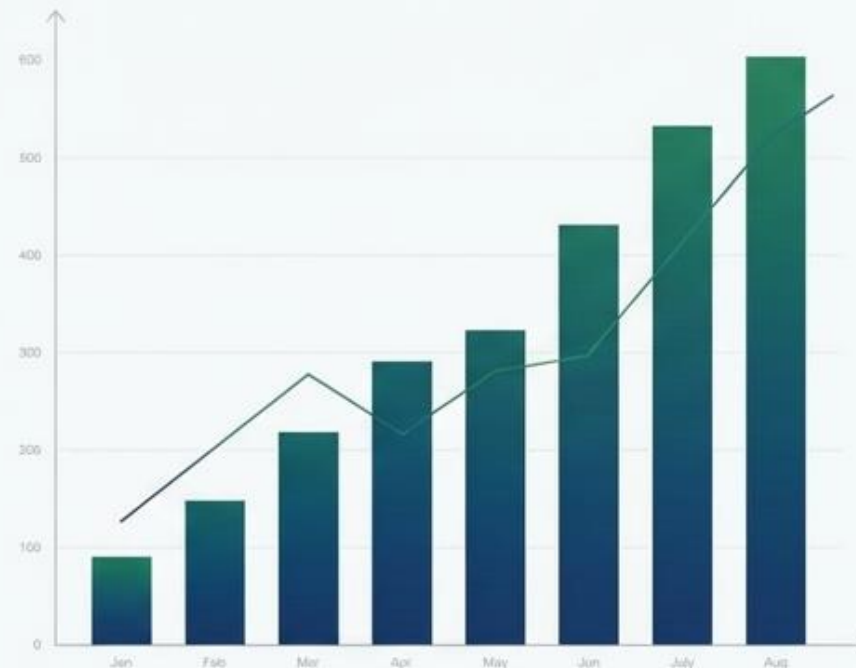
- 21.00 น. ตามเวลาสหรัฐฯ /  
08.00 น. ตามเวลาประเทศไทย



## ประเด็นสำคัญที่ตลาดจับตา:

- ตลาดทุนทั่วโลกรอฟัง Important Update จากทำเนียบขาว
- ท่าทีที่ขัดแย้ง: การถอนทัพ vs คำขู่ล่มอิหร่านหากไม่ยอมเปิดช่องแคบ
- [●] หากถ้อยแถลงสร้างความสับสน ตลาดจะกลับมาเผชิญความผันผวนสูงจับพลับ

# ข่าวสำคัญที่มีผลต่อตลาด: ความขัดแย้งรัสเซีย-ยูเครนทวีความรุนแรง

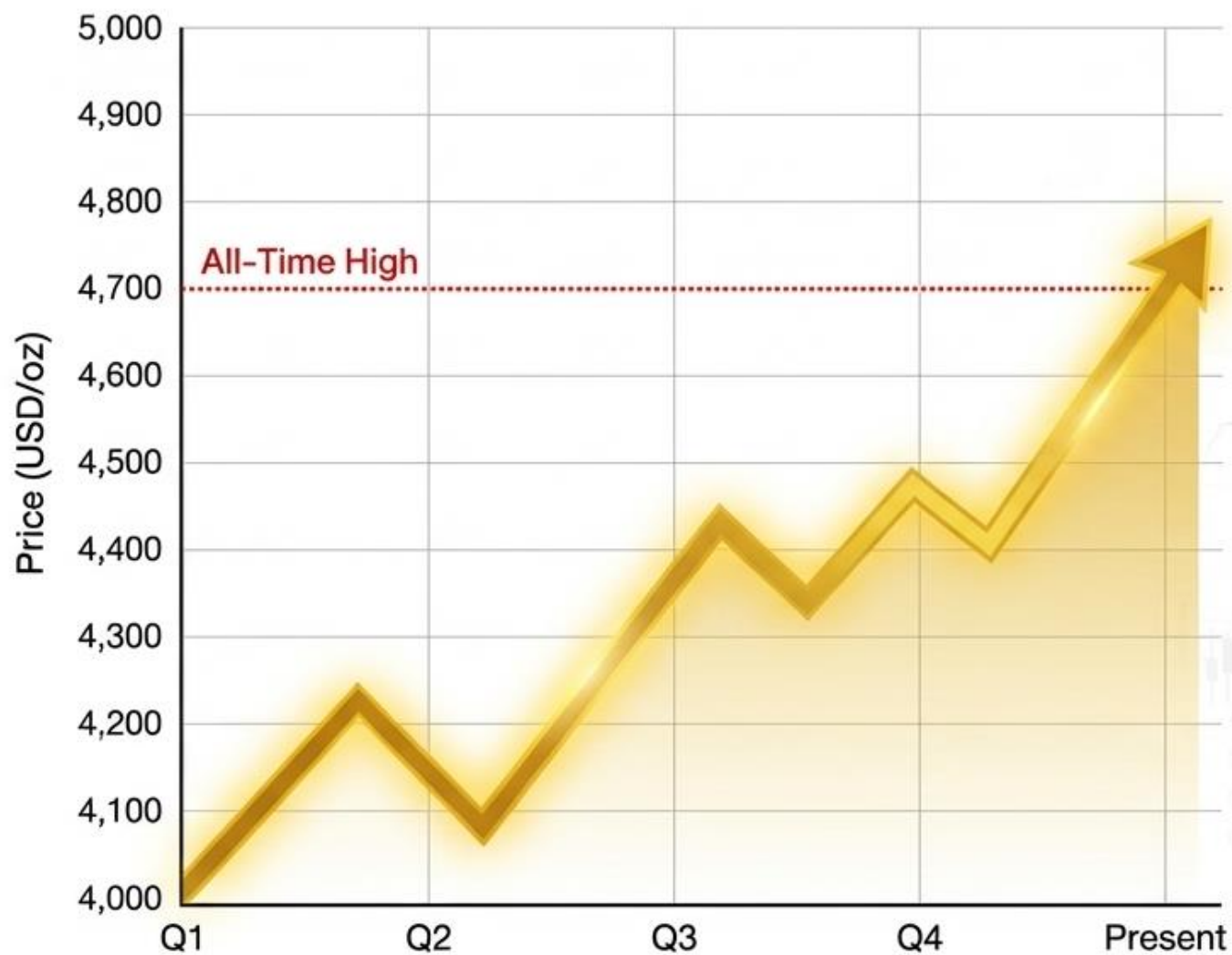


- [●] ยูเครนเพิ่มการใช้โดรนโจมตีโครงสร้างพื้นฐานด้านพลังงานของรัสเซียเพิ่มขึ้นเกือบ 4 เท่า

- รัสเซียได้อานิสงส์จากราคาน้ำมันโลกที่พุ่งสูง ทำให้มีงบประมาณสนับสนุนสงครามเพิ่มขึ้น

- [●] สงครามรัสเซีย-ยูเครนกำลังเตรียมยกระดับความรุนแรงรับมือไบโอดีเซล ขณะที่โลกกำลังไฟกัสนปัญหาอิหร่าน

# ราคาทองคำทำสถิติใหม่ ทะลุ 4,700 ดอลลาร์/ออนซ์



- [●] ทองคำงานรับกระแสเงินทุนไหลเข้าในฐานะสินทรัพย์ปลอดภัย (Safe Haven) ปิดบวกแรงต่อเนื่อง
- ได้รับแรงหนุนจากการอ่อนค่าของสกุลเงินดอลลาร์สหรัฐฯ
- ราคาทองคำตลาดนิวยอร์ก ปิดพุ่งขึ้น 134.50 ดอลลาร์ ทะลุระดับ 4,700 ดอลลาร์/ออนซ์
- แม้มีสัญญาณยุติสงคราม แต่นักลงทุนยังคงกังวลถึงผลกระทบระยะยาวต่อเศรษฐกิจ

# ทิศทางราคาทองคำและน้ำมันดิบโลก

**น้ำมันดิบปรับลง:** รับอานิสงส์จากความหวังในการยุติสงคราม แม้การปิดช่องแคบฮอร์มุซจะยังคงสร้างความเสี่ยงด้านอุปทาน (Supply Shock)



**\$100/bbl**

ร่วงลงมาใกล้ระดับ 100 ดอลลาร์/บาร์เรล

**ทองคำพุ่งทะยาน:** นักลงทุนหันเข้าหาสินทรัพย์ปลอดภัย (Safe Haven) ท่ามกลางความกังวลต่อการเติบโตทางเศรษฐกิจที่อาจชะลอตัว



**\$4,700/oz**

ทำสถิติใหม่ทะลุ 4,700 ดอลลาร์/ออนซ์



# Fund Flow

---

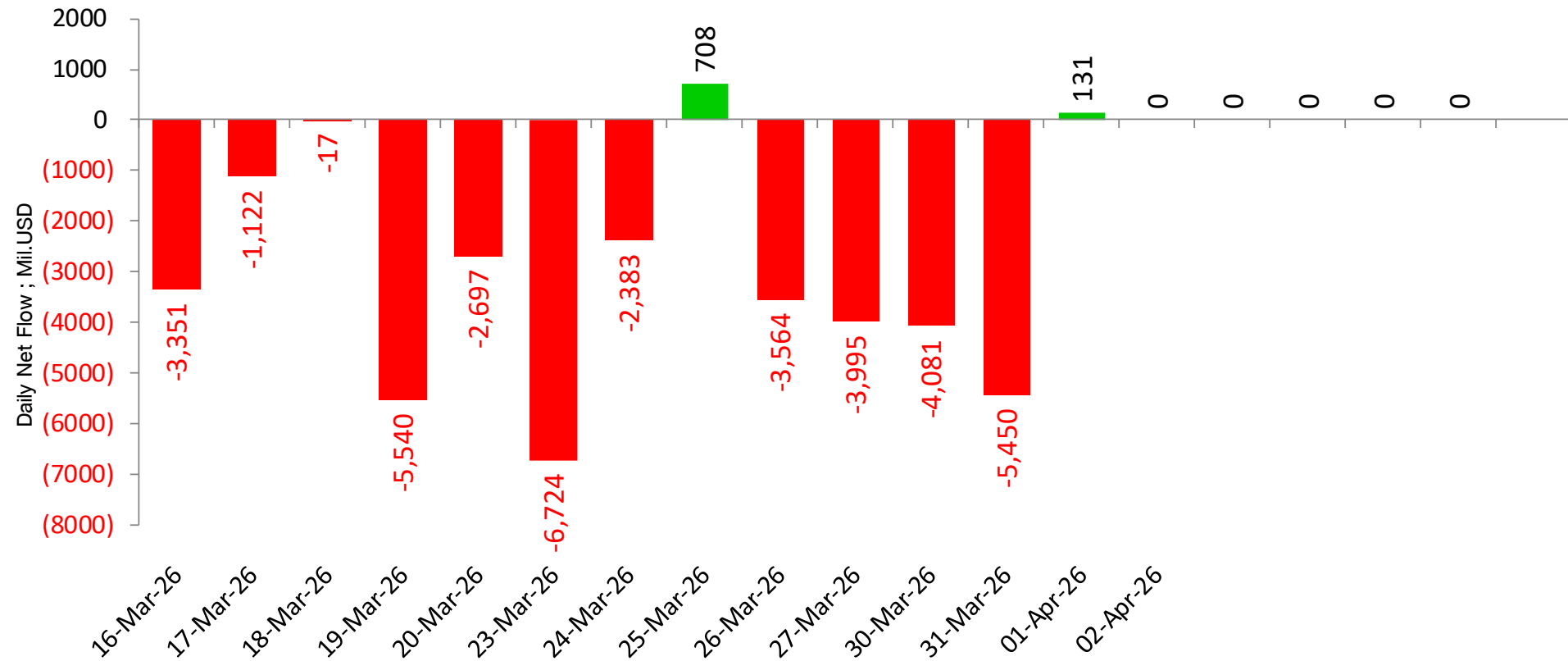
เม็ดเงินนักลงทุนต่างชาติ  
ไหลเข้าตลาดหุ้นใดในฝั่งเอเชีย ...?

# Flow ต่างชาติ ที่ไหลเข้า-ออก 6 ตลาดหลักเอเชีย

Equity	Bonds	Portfolio							
Country	Date	Daily	WTD	MTD	QTD	YTD	12M	YoY Lvl	
▼ Asia (11)									
China	31DEC2025			+31,524.0	+24,291.8	+120,517.0	+120,517.0		
India	27MAR2026	-419.1	-2,557.7	-12,122.7	-13,694.8	-13,694.8	-18,743.3	-3,376.2	
Indonesia	01APR2026	-9.8	-125.8	-9.8	-9.8	-1,957.4	-1,190.8	+1,671.5	
Japan	27MAR2026		27,746.9	-24,415.7	+16,054.8	+16,054.8	+96,088.5	+142,125.1	
Malaysia	31MAR2026	-19.3	-36.3	-11.0	+290.9	+290.9	-2,630.2	-6,039.8	
Philippines	01APR2026	-19.9	-57.2	-19.9	-19.9	+118.6	-554.7	+238.3	
S. Korea	01APR2026	-133.9	-4,053.9	-134.2	-134.2	-37,147.8	-36,323.7	-20,058.0	
Sri Lanka	31MAR2026	-0.4	-0.5	-11.7	-63.9	-63.9	-155.8	-112.5	
Taiwan	01APR2026	+746.5	-3,789.0	+746.5	+746.5	-18,163.8	-7,675.8	+33,897.4	
Thailand	01APR2026	+123.2	-27.5	+123.3	+123.2	+763.3	-1,276.1	+1,885.6	
Vietnam	01APR2026	-32.3	-95.7	-32.3	-32.3	-1,140.6	-4,890.4	-1,097.1	

Remark : ตัวเลข Net position ของนักลงทุนต่างประเทศ ใน 6 ตลาดหุ้นเอเชีย ประกอบด้วย India-S.Korea-Taiwan-Vietnam-Philippines-Indonesia

# Net Position (Equity) 6 ตลาดหุ้นเอเชีย



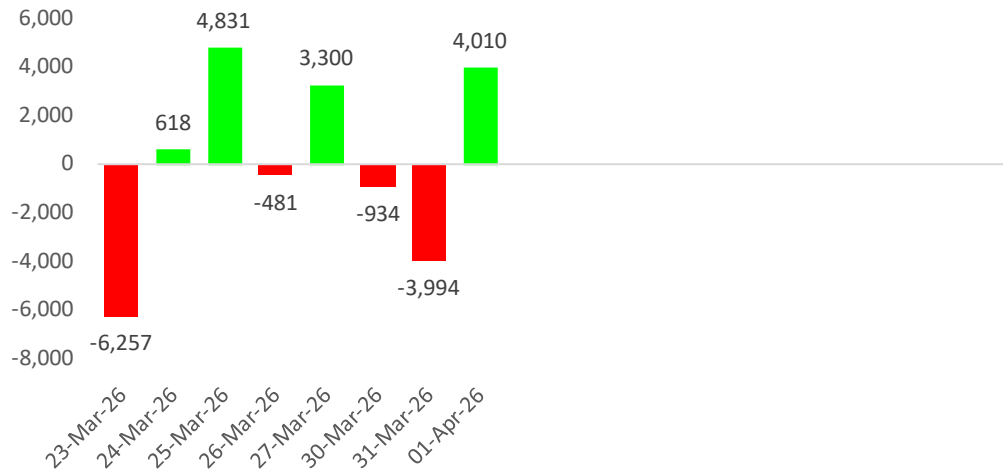
unit : Million USD

■ Sum of Foreign Net Position ; USD ; India-S.Korea-Taiwan-Vietnam-Philippines-Indonesia

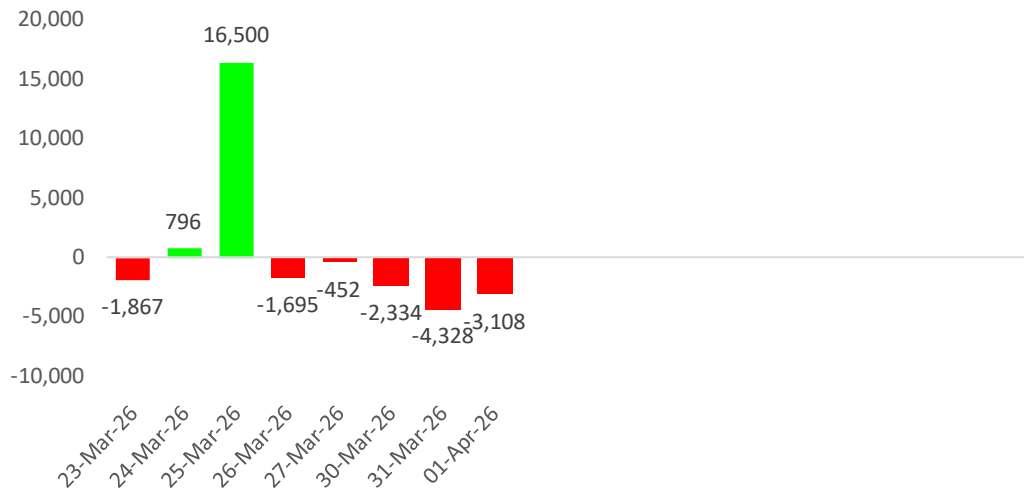
Remark : ตัวเลข Net position ของนักลงทุนต่างประเทศ ใน 6 ตลาดหุ้นเอเชีย ประกอบด้วย **India-S.Korea-Taiwan-Vietnam-Philippines-Indonesia**

# Foreign Net Position in Thai Market

Foreign Net Position in Thai Equity (Million THB)



Foreign Net Position in Thai Bond (Million THB)



Net Position Accumulate monthly

02-Apr-26

Year	Foreign Net Position (Equity)	Local Institutional - Net position (Equity)	Foreign Net Position (Bond)	Foreign -net (SET50 Futures)
2021	-48,577	-77,336	211,222	27,284
2022	202,694	-152,754	214,094	78,351
2023	-192,490	91,301	39,368	-427,009
2024	-147,940	59,913	-33,726	-291,260
2025	-107,059	-40,773	63,102	-258,705
Jul '25	16,142	4,142	-326	-29,985
Aug '25	-21,737	-7	-3,870	-66,203
Sep '25	-11,949	2,684	6,870	-46,285
Oct '25	-4,388	-17,130	23,762	16,213
Nov '25	-12,488	-9,176	17,379	5,243
Dec '25	6,053	-12,899	-7,596	-61,983
Jan '26	4,355	-29,998	50,369	32,358
Feb '26	54,471	-15,492	23,034	-3,623
Mar '26	-39,639	-5,282	-50,163	-53,771
Apr '26	4,010	-1,718	-3,108	7,328
<b>2026</b>	<b>23,197</b>	<b>-52,491</b>	<b>20,133</b>	<b>-17,708</b>

Unit : Million Baht

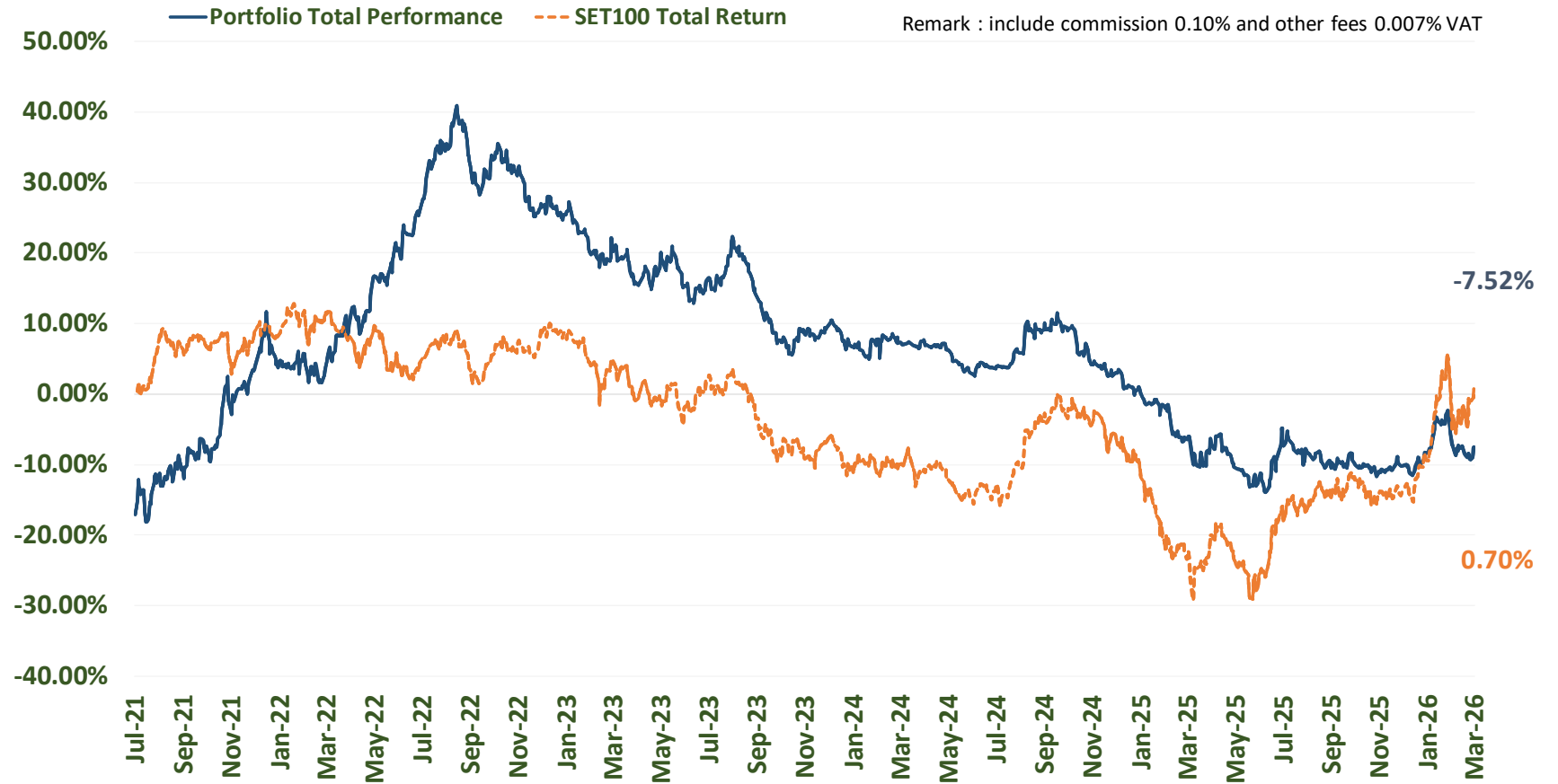
# กลยุทธ์ลงทุนโดย DAOL



## Portfolio Advisory 31 Mar - 1 Apr 26


หุ้น	Weight	ราคาปิดวันก่อน	Return
Cash	0%		
ADVANC	10%	365.00 ↓	-2.14%
SCB	10%	145.00 ↑	0.69%
CPALL	10%	46.25 ↑	1.65%
BDMS	10%	19.10 ↑	1.60%
KTB	10%	35.50 ↑	1.43%
PTTEP	20%	156.50 ↓	-3.10%
OSP	10%	15.20 ↑	2.70%
DELTA	10%	273.00 ↑	2.13%
AOT	10%	53.75 ↑	0.35%
	100%		↑ 0.22%
SET100			↑ 1.15%
SET			↑ 1.58%
SET50			↑ 1.11%
SSET			↑ 0.80%

## Portfolio Advisory Return (%Total)



# กลยุทธ์การลงทุนหลัก (Core Investment Strategy)

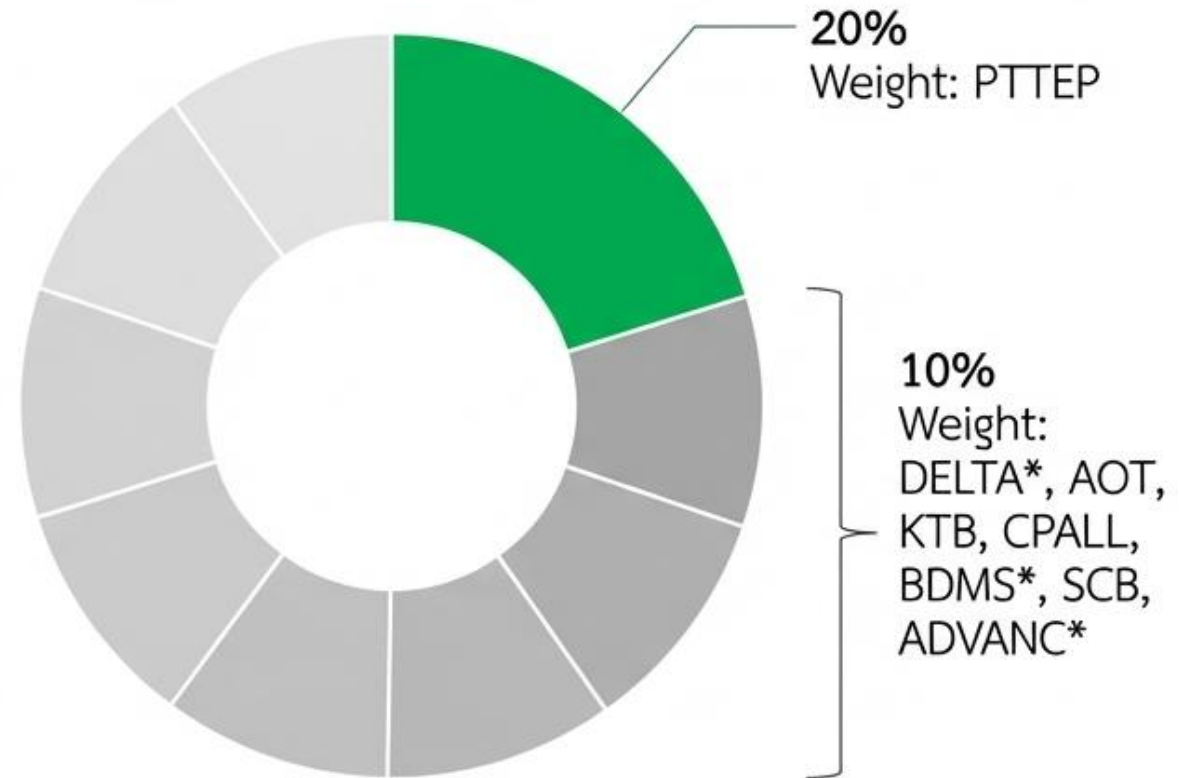
- ตลาดให้น้ำหนักกับโอกาสสงครามลดความรุนแรง แต่ต้องระวังปัญหา Supply Shock
- **รับมือประกันความเสี่ยง (Hedging):** คง PTTEP ไว้ไว้ในพอร์ตเพื่อรองรับความไม่แน่นอนด้านพลังงาน
- **รับมือระดับเศรษฐกิจ:** เลือกลงทุน GLOBAL\*, HMPRO\* รับปัจจัยบวกจากนโยบายภาครัฐ
- หุ้น Most Active อื่นๆ ที่น่าสนใจและปรับตัวลงมา ลึก: GULF\*, ADVANC\*, TRUE\*, CPALL, BDMS\*



การกำหนดกลยุทธ์ในวันนี้ถูกขับเคลื่อนด้วยความคาดหวังต่อสุนทรพจน์ของโดนัลด์ ทรัมป์ เป็นหลัก

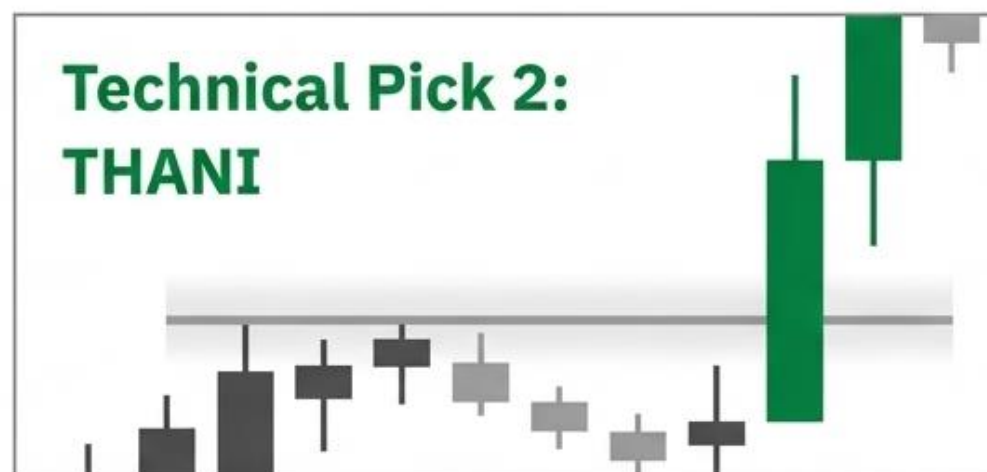

# พอร์ตหุ้นแนะนำ (Recommended Portfolio Allocation)

- โครงสร้างพอร์ตเน้นการกระจายความเสี่ยงอย่างสมดุล (Diversified Weights)
- ถอดหุ้น OSP ออกจากพอร์ตแนะนำในรอบนี้
- ให้น้ำหนักสูงสุดในกลุ่มพลังงานต้นน้ำเพื่อรองรับความผันผวน



# คำแนะนำในเชิงเทคนิค (Technical Picks)

- คัดกรองหุ้นที่มีพฤติกรรมราคาเชิงบวก และมีวอลุ่มสนับสนุน
- โฟกัสกลุ่มไอทีและการบริโภค (COM7) และกลุ่มสินเชื่อ (THANI)
- เหมาะสำหรับการเก็งกำไรระยะสั้นตามกรอบเทคนิค



# ผลกระทบสงคราม US-Iran ต่อตลาดหุ้น ไทย

วิเคราะห์ 50 หุ้นร่วงหนักที่สุด ช่วง 27 ก.พ. – 27 มี.ค. 2569

จัดทำโดย DAOL Strategy Research Team | 20 มีนาคม 2569

# Daily 27/02/2026 To 27/03/2026

# DAOL SEC

หุ้นที่ราคาสูงมาก และ น่าสนใจเมื่อสงครามจบ

Symbol	Trading						Statistics						
	Prior	High	Low	Close	Chg.	%Chg.	Avg	Market Cap (Baht)	P/E* (Times)	P/BV* (Times)	Book Value per Share* (Baht)	Dividend Yield (%)	
GLOBAL	7.8	7.85	5.3	5.4	-2.4	(30.77)	6.11	29,170,397,095.20	15.4	1.18	4.56	3.29	
BA	18.5	18.4	12	13.2	-5.3	(28.65)	14.22	27,720,000,000.00	7.71	2.07	6.38	9.14	
BGRIM	15.2	15.7	10.3	11.4	-3.8	(25.00)	11.75	29,718,660,000.00	17.74	0.89	12.83	3.61	
BCPG	8.45	8.5	5.3	6.45	-2	(23.67)	6.59	19,322,647,736.55	22.59	0.69	9.4	5.43	
SAWAD	29	29.25	21.6	22.3	-6.7	(23.10)	24	37,051,604,516.70	7.38	0.99	22.54	3.14	
PLANB	4.8	4.82	3.56	3.72	-1.08	(22.50)	4.18	17,113,039,795.80	15.48	1.46	2.54	5.67	
ASK	10.1	9.65	7.75	7.85	-2.25	(22.28)	8.67	5,524,761,548.00	10.39	0.47	16.84	5.1	
CBG	46.25	46.25	32.75	36	-10.3	(22.16)	36.94	36,000,000,000.00	15.52	2.55	14.1	3.61	
GPSC	43	44	30	33.5	-9.5	(22.09)	33.84	94,460,933,794.50	14.76	0.9	37.03	4.33	
JMT	10.9	11.1	7.95	8.5	-2.4	(22.02)	9.04	12,407,786,438.50	12.05	0.46	18.58	7.88	
TOA	16	16.4	12.2	12.5	-3.5	(21.88)	13.52	25,362,500,000.00	8.31	1.67	7.48	6	
M	23.8	22.5	18	18.6	-5.2	(21.85)	20.04	17,128,332,660.00	20.06	1.3	14.29	5.38	
DITTO	13.3	13.3	10.1	10.4	-2.9	(21.80)	11.25	7,216,701,429.60	12.04	1.9	5.48	4.81	
EPG	3.94	3.94	3	3.1	-0.84	(21.32)	3.3	8,680,000,000.00	7.46	0.67	4.6	4.52	
SJWD	8.95	9.1	7	7.15	-1.8	(20.11)	7.69	12,948,795,187.90	10.84	0.56	12.85	5.59	
OSP	17.9	17.9	13.7	14.4	-3.5	(19.55)	14.95	43,254,000,000.00	11.8	2.56	5.62	5.56	
BH	203	214	156.5	164	-39	(19.21)	175.1	130,374,521,088.00	17.37	4.23	38.78	6.71	
SISB	12.5	12.9	9.9	10.1	-2.4	(19.20)	11.21	9,494,000,000.00	9.87	2.4	4.2	5.05	
CHG	1.74	1.71	1.36	1.41	-0.33	(18.97)	1.49	15,510,000,000.00	16.69	1.98	0.71	4.96	
JMART	7.95	8.05	5.8	6.45	-1.5	(18.87)	6.89	9,492,540,078.00	N/A	0.52	12.29	5.58	

- BA
- GLOBAL
- SAWAD
- CBG



## SET : แนวโน้มยังมีความผันผวน

แนวรับ 1458-1465

แนวต้าน 1477-1483

## SET50 Index Futures

S50M26

### COM7

### THANI

แนวรับ 22.20-22.50

แนวรับ 1.58-1.62

แนวต้าน 23.00-23.50

แนวต้าน 1.68-1.74

Cut Loss < 21.90

Cut Loss < 1.57

แนวโน้ม : แนวโน้มตัวผันผวน

กลยุทธ์

ไม่มีสถานะ: Trading 961-985

สถานะ Long : ปิด หากหลุด 961

สถานะ Short : ถือ หากหลุด 961

แนวรับ 968, 961, 954

แนวต้าน 980, 985, 992

Analyst: Phannapa Kemasurat (Reg. no. 060110)

**Disclaimer:** บทวิเคราะห์ฉบับนี้จัดทำขึ้นโดยบริษัทหลักทรัพย์ ดาโอ (ประเทศไทย) จำกัด (มหาชน) มีวัตถุประสงค์เพื่อนำเสนอและเผยแพร่บทวิเคราะห์ให้เป็นข้อมูลประกอบการตัดสินใจของนักลงทุนทั่วไป โดยจัดทำขึ้นบนพื้นฐานของข้อมูลที่ได้เปิดเผยต่อสาธารณชนอันเชื่อถือได้ และไม่ได้มีเจตนาชักชวนหรือชี้นำให้ซื้อหรือขายหลักทรัพย์แต่อย่างใด ดังนั้นบริษัทหลักทรัพย์ ดาโอ (ประเทศไทย) จำกัด (มหาชน) จะไม่รับผิดชอบต่อความเสียหายใดๆ ที่เกิดขึ้นจากการใช้บทวิเคราะห์ฉบับนี้ทั้งทางตรงและทางอ้อม และขอให้นักลงทุนใช้ดุลพินิจพิจารณาอย่างรอบคอบก่อนการตัดสินใจลงทุน



# CASH BALANCE

# DAOL SEC

2 April 2026

หลักทรัพย์ที่คาดว่าจะติด Cash Balance ตามเกณฑ์การ  
คำนวณโดยใช้ข้อมูลวันที่ 27 มี.ค. – 1 เม.ย. 69

No.	Stock	PE (เท่า)	มูลค่าการซื้อขาย (ลบ.)	1-Week Turnover (%)
SET :	-	-	-	-
MAI :	-	-	-	-

หลักทรัพย์ที่อยู่ในบัญชี Cash Balance

หลักทรัพย์	เริ่มต้น – สิ้นสุด
-	-

### เกณฑ์การคำนวณ Cash Balance

1. P/E > 40 เท่า
2. ปริมาณการซื้อขาย SET > 500 ลบ./สัปดาห์ // MAI > 400 ลบ./สัปดาห์
3. 1 Week-Turnover > 40%

### หมายเหตุ

- \* ระดับ 1 : ให้ซื้อด้วยการวางเงินสด 100% ก่อนซื้อ (บัญชี Cash Balance)  
+ **ห้ามคำนวณวงเงินซื้อขาย**
- \*\* ระดับ 2 : ให้ซื้อด้วยการวางเงินสด 100% ก่อนซื้อ (บัญชี Cash Balance)  
+ ห้ามคำนวณวงเงินซื้อขาย + **ห้าม Net Settlement**
- \*\*\* ระดับ 3 : ให้ซื้อด้วยการวางเงินสด 100% ก่อนซื้อ (บัญชี Cash Balance)  
+ ห้ามคำนวณวงเงินซื้อขาย + ห้าม Net Settlement + **ห้ามซื้อขายชั่วคราว 1 วันทำการ**

**Disclaimer:** บทวิเคราะห์ฉบับนี้จัดทำขึ้นโดยบริษัทหลักทรัพย์ ดาโอ (ประเทศไทย) จำกัด (มหาชน) มีวัตถุประสงค์เพื่อนำเสนอและเผยแพร่บทวิเคราะห์ให้เป็นข้อมูลประกอบการตัดสินใจของนักลงทุน  
ลงทุนทั่วไปโดยจัดทำขึ้นบนพื้นฐานของข้อมูลที่ได้เปิดเผยต่อสาธารณชนอันเชื่อถือได้ และมีได้มีจดหมายเชิญชวนหรือชี้แนะให้ซื้อหรือขายหลักทรัพย์แต่อย่างใด ดังนั้น บริษัทหลักทรัพย์ ดาโอ (ประเทศไทย) จำกัด (มหาชน) จะไม่รับผิดชอบต่อความเสียหายใดๆ ที่เกิดขึ้นจากการใช้บทวิเคราะห์ฉบับนี้ทั้งทางตรงและทางอ้อม และขอให้นักลงทุนใช้ดุลพินิจพิจารณาอย่างรอบคอบก่อนการตัดสินใจลงทุน



## News Comment

- ( + ) Energy (Neutral) OFFO ปรับราคาน้ำมันขายปลีกดีเซลขึ้น Bt3.5/litre
- ( 0 ) Power (Neutral) กกพ. ปรับค่าไฟฟ้าขึ้นเป็น 3.95 บาท/หน่วย จากงวดก่อนที่ 3.88 บาท/หน่วย

## News Flash

- ( + ) MAGURO (ซื้อ/เป้า 33.00 บาท) Ippe Koppe เปิดวันแรกตอบรับดีมาก

## Company Update

- ( + ) CKP (ซื้อ/เป้า 3.00 บาท) 2026E จะชะลอจากเอลนีโญและฐานสูง แต่ valuation ปัจจุบันน่าสนใจ
- ( 0 ) SIRI (ซื้อ/เป้า 1.74 บาท) 1Q26E แนวโน้ม presales ยังลด YoY แต่ฟื้น QoQ จากคอนโดใหม่

**Disclaimer:** This report has been prepared by DAOL SECURITIES (THAILAND). The information herein has been obtained from sources believed to be reliable and accurate; however, DAOL SEC makes no representation as to the accuracy and completeness of such information. Information and opinions expressed herein are subject to change without notice. DAOL SEC has no intention to solicit investors to buy or sell any securities in this report. In addition, DAOL SEC does not guarantee returns nor price of the securities described in the report nor accept any liability for any loss or damage of any kind arising out of the use of such information or opinions in this report. Investors should study this report carefully in making decisions. All rights are reserved. This report may not be reproduced, distributed or published by any person in any manner for any purpose without the permission of DAOL SEC Investment in securities has risks. Investors are advised to consider carefully before making decisions.

# DAOL

## 다음

DAOL (THAILAND)

กลุ่มธุรกิจการเงิน ดาโอ (ประเทศไทย)

DAOL SEC

DAOL INVESTMENT  
MANAGEMENT

DAOL REIT


DAOL LEND

*'DAOL, your lifetime financial partner'*

 [contactcenter@daol.co.th](mailto:contactcenter@daol.co.th)

 1538

 [www.daol.co.th](http://www.daol.co.th)

 [daol.th](https://www.facebook.com/daol.th)

 DAOL Channel