

# DAOL Daily Strategy

11 June 2026

ฝ่ายวิเคราะห์กลยุทธ์การลงทุนหลักทรัพย์

เบอร์โทรศัพท์ : 02-351-1801

โดย : มงคล พ่วงเกศรา (ต่อ 5450), พรรณนภา เหมะสุรัตน์ (ต่อ 5451)

## CALENDAR

Date	Impact	Country	Event	Period	Surv(M)	Prior
8-Jun		JN	GDP Annualized SA QoQ	1Q F	1.39%	2.10%
15-Jun	*	TH	Consumer Confidence	May	--	51
9-Jun		US	Existing Home Sales MoM	May	0.0105	0.20%
6-Sep	*	CH	Exports YoY	May	14.30%	14.10%
6-Sep	*	CH	Exports YoY CNY	May	--	9.80%
15-Jun	*	CH	New Yuan Loans CNY YTD	May	9183.43b	8590.0b
10-Jun	*	CH	PPI YoY	May	3.76%	2.80%
10-Jun	*	CH	CPI YoY	May	1.33%	1.20%
10-Jun	*	US	CPI MoM	May	0.50%	0.60%
10-Jun	*	US	Core CPI MoM	May	0.29%	0.40%
10-Jun	*	US	CPI YoY	May	4.22%	3.80%
10-Jun	*	US	Core CPI YoY	May	2.91%	2.80%
11-Jun	*	EC	ECB Main Refinancing Rate	46184	2.32%	2.15%
11-Jun	*	US	Initial Jobless Claims	46179	--	225k
11-Jun	*	US	PPI Final Demand MoM	May	0.69%	1.40%
11-Jun	*	US	PPI Ex Food and Energy MoM	May	0.55%	1.00%
11-Jun	*	US	PPI Final Demand YoY	May	--	6.00%
11-Jun	*	US	PPI Ex Food and Energy YoY	May	--	5.20%
12-Jun		US	U. of Mich. Sentiment	Jun P	46.5	44.8

Date		Event	Actual	Forecast
11-Jun	TH	Consumer Confidence (May)	--	50.6
11-Jun	EC	ECB Main Refinancing Rate	2.39%	2.15%
11-Jun	US	Initial Jobless Claims	219.37k	225k
11-Jun	US	PPI Final Demand MoM (May)	0.66%	1.40%
11-Jun	US	PPI Ex Food and Energy MoM	0.47%	1.00%
11-Jun	US	PPI Final Demand YoY (May)	6.35%	6.00%
12-Jun	US	U. of Mich. Sentiment (Jun P)	46.23	44.8%
12-Jun	US	SpaceX debut on Nasdaq	--	--

## Economic Calendar (11-12 มิ.ย. 69)

### Key Focus:

- จับตาความเชื่อมั่นผู้บริโภคของไทย และการตัดสินใจนโยบายดอกเบี้ยของ ECB
- ติดตามตัวเลขตลาดแรงงานสหรัฐฯ และการเข้าเทรดของ SpaceX

# คาดการณ์ทิศทางการตลาดหุ้นไทย: แรงกดดันจากการปรับฐาน



**ALERT**

**INSIGHT**

- คาดดัชนีมีโอกาสปรับตัวลงจากการปรับฐานของตลาดโลก และความกังวลเงินเฟ้อยืดเยื้อ
- นักลงทุนเผชิญความสับสน ตลาดกำลังคาบเส้นระหว่างการปรับฐาน (Correction) หรือการเทขาย (Sell-off)

**กลยุทธ์ระยะสั้น:**  
แนะนำทยอยขายทำกำไรหุ้นที่ขึ้นมามากเพื่อลดความเสี่ยง

# SET Impact

# DAOL SEC

SET Impact Gain	Impact	Trade	Change	%Chg	Volume	Value
KBANK	0.1900	198.00	1.00	0.51	100923	1997568
SCB	0.1350	137.50	0.50	0.36	167600	2307174
THAI	0.1135	6.80↑	0.05	0.74	185108	124941
DIF	0.0850	10.10↑	0.10	1.00	31625	31779
CPF	0.0670	18.90	0.10	0.53	359299	682069
HMPRO	0.0525	6.00	0.05	0.84	176801	106129
BAM	0.0520	6.45	0.20	3.20	206307	131427
3BBIF	0.0320	6.45	0.05	0.78	28961	18687
PRM	0.0285	8.20↑	0.15	1.86	73811	59480
BTS	0.0258	2.04	0.02	0.99	466448	95116
WHA	0.0240	5.00	0.02	0.40	1103463	550950
AMATA	0.0225	27.25↓	0.25	0.93	136265	372169
SUPER	0.0219	0.13	0.01	8.33	369692	4784
SCAP	0.0216	1.60	0.04	2.56	145656	23134
STANLY	0.0200	235.00↓	2.00	0.86	680	16075
BKIH	0.0200	369.00↓	2.00	0.54	442	16451
TVO	0.0175	26.00	0.25	0.97	2105	5454
STELLA	0.0175	0.30	0.01	3.45	47401	1421
SPRC	0.0175	7.40	0.05	0.68	142221	105153
TIPH	0.0150	21.70	0.30	1.40	2062	4460
BGC	0.0180	6.95↓	0.30	4.51	13704	9606
AEONTS	0.0150	94.25↑	0.75	0.80	3525	33064
MGC	0.0135	6.40↓	0.15	2.40	24020	15309
MSC	0.0120	6.25	0.40	6.84	794	480
ML	0.0135	1.28↑	0.15	13.27	160237	19764
IMPACT	0.0120	11.30↑	0.10	0.89	4345	4874
MTI	0.0100	15.70↑	0.20	1.29	277	432
ILM	0.0080	12.50↑	0.20	1.63	5757	7144
EGATIF	0.0085	6.15	0.05	0.82	1138	699
BR	0.0070	1.84	0.10	5.75	63586	11703

mai Impact Gain	Impact	Trade	Change	%Chg	Volume	Value
UMS	0.4712	0.81↑	0.19	30.65	247946	17374
XO	0.3960	15.20	0.90	6.29	56284	84194
PSTC	0.0718	0.31↓	0.02	6.90	251664	7952
TURTLE	0.0660	2.86	0.04	1.42	10	3
AUCT	0.0456	3.92↑	0.08	2.08	19418	7575
MUD	0.0436	0.65	0.04	6.56	166	11
SENX	0.0435	0.22	0.01	4.76	2529	54
META	0.0318	0.02	0.01	100.00	463222	923
SIMAT	0.0268	1.38↑	0.04	2.99	26479	3623
PPS	0.0178	0.19	0.02	11.76	52551	970
TMILL	0.0164	2.38	0.04	1.71	74	17
SK	0.0144	0.55	0.03	5.77	819	44
I2	0.0132	0.82↑	0.03	3.80	16378	1311
VCOM	0.0128	4.00↑	0.04	1.01	7269	2892
WINNER	0.0124	2.10↑	0.02	0.96	3792	791
CFARM	0.0120	0.80	0.02	2.56	138921	11383
PACO	0.0104	1.32	0.01	0.76	3634	477
GTB	0.0099	0.70	0.01	1.45	686	47
TIGER	0.0096	0.27	0.02	8.00	225	6
MTW	0.0091	0.78↓	0.01	1.30	1910	150
KUMWEL	0.0090	1.92↑	0.02	1.05	1567	299
88TH	0.0088	4.34	0.04	0.93	26445	11624
SRS	0.0085	1.84	0.05	2.79	184	33
TATG	0.0082	0.97	0.02	2.11	11022	1073
ADB	0.0075	0.63↑	0.01	1.61	1010	63
ATP30	0.0071	0.80	0.01	1.27	2119	169
YONG	0.0070	0.69	0.01	1.47	1358	93
TMI	0.0070	0.47	0.01	2.17	532	25
YGG	0.0062	0.20↑	0.01	5.26	9513	180
VIBE	0.0057	0.36	0.01	2.86	393	14

SET Impact Loss	Impact	Trade	Change	%Chg	Volume	Value
DELTA	-12.000	352.00↓	-12.00	-3.30	215606	7729065
ADVANC	-1.2000	354.00↓	-5.00	-1.39	63314	2252536
GULF	-0.9000	63.00↓	-0.75	-1.18	476576	3025068
KTB	-0.5600	34.50↓	-0.50	-1.43	678520	2359619
PTTEP	-0.4800	143.00↓	-1.50	-1.04	99488	1436297
BAY	-0.4425	36.50↓	-0.75	-2.01	23606	87424
CCET	-0.3360	8.80	-0.40	-4.35	499468	442478
OR	-0.2880	12.10↓	-0.30	-2.42	141491	172307
GPSC	-0.2300	39.50	-1.00	-2.47	63063	250489
TFG	-0.1880	8.75	-0.40	-4.37	338388	298824
CPN	-0.1800	64.00↓	-0.50	-0.78	45800	293495
CPALL	-0.1800	45.25↓	-0.25	-0.55	151255	687832
TTB	-0.1564	2.28↓	-0.02	-0.87	929618	213584
BBL	-0.1500	169.00↓	-1.00	-0.59	80042	1357952
AWC	-0.1542	2.38	-0.06	-2.46	544565	130738
KCE	-0.1350	35.50	-1.50	-4.05	210113	756638
BDM5	-0.1270	18.00	-0.10	-0.55	494985	892245
BH	-0.1200	176.00↓	-2.00	-1.12	33679	597079
HANA	-0.1050	34.00	-1.50	-4.23	156560	536077
FORTH	-0.1120	13.80↓	-1.40	-9.21	103249	148282
COM7	-0.0950	26.25	-0.50	-1.87	81135	214447
SCC	-0.1000	233.00↓	-1.00	-0.43	46571	1097369
ML	-0.0900	22.40	-0.20	-0.88	20790	462099
MTC	-0.0850	27.00↓	-0.50	-1.82	67385	183347
CPAXT	-0.0840	14.70↓	-0.10	-0.68	49302	72817
SAWAD	-0.0780	20.10	-0.60	-2.90	189057	382516
JMT	-0.0840	10.30	-0.70	-6.36	211693	221680
KKP	-0.0700	86.50↓	-1.00	-1.14	63160	549208
EA	-0.0720	3.10	-0.12	-3.73	1338174	420479
STGT	-0.0690	10.90↓	-0.30	-2.68	40498	44648

mai Impact Loss	Impact	Trade	Change	%Chg	Volume	Value
PSGC	-0.4620	5.60↓	-0.20	-3.45	773	438
FSMART	-0.3120	6.90↓	-0.40	-5.48	25700	18118
NIF	-0.2730	13.50↓	-1.30	-8.78	35244	49714
TRT	-0.1600	10.30↓	-0.50	-4.63	58433	61300
HYDRO	-0.1000	0.10	-0.04	-28.57	88122	915
ALPHAX	-0.0963	0.26	-0.01	-3.70	11587	306
TACC	-0.0945	5.70↓	-0.15	-2.56	26047	15005
SICT	-0.0800	2.68↓	-0.16	-5.63	13145	3588
JPARK	-0.0656	2.98↓	-0.16	-5.10	13531	4120
AIRA	-0.0654	1.02	-0.01	-0.97	110	11
MAGURO	-0.0650	17.40↓	-0.50	-2.79	5866	10338
MGT	-0.0533	1.72↓	-0.13	-7.03	7771	1372
AMARC	-0.0528	3.32↓	-0.12	-3.49	39135	13314
AU	-0.0510	4.60	-0.06	-1.29	5430	2497
SPVI	-0.0492	3.36↓	-0.12	-3.45	6120	2085
STOWER	-0.0421	0.02	-0.01	-33.33	72327	215
KCC	-0.0384	2.88	-0.06	-2.04	2361	685
UKEM	-0.0336	0.96↓	-0.03	-3.03	79189	7803
ASTR	-0.0336	4.94	-0.02	-0.40	586	290
TNP	-0.0332	2.74↓	-0.04	-1.44	670	186
NETBAY	-0.0315	9.25	-0.15	-1.60	7603	7093
SALAE	-0.0316	0.49↓	-0.02	-3.92	12240	636
MEB	-0.0310	11.50	-0.10	-0.86	1956	2245
HL	-0.0280	5.55	-0.10	-1.77	400	224
BEB	-0.0270	5.70↑	-0.10	-1.72	5215	2946
ARROW	-0.0270	5.50↓	-0.10	-1.79	419	233
PPM	-0.0264	1.75	-0.06	-3.31	501	88
LTS	-0.0250	2.52↓	-0.10	-3.82	8305	2137
CHOW	-0.0249	1.34↑	-0.03	-2.19	839	114
PROS	-0.0248	0.17↑	-0.04	-19.05	115040	1847



SET	1563.59	-20.55	-1.30 %	Vol	52.68	Proj.	0.001584.14-100.00 %	17.03				
GAP:												
B.Vol				O.Vol	Avg.	%Buy	47.58	%Sell	52.42			
					Open	1578.66	Volume	10020274	%B-S	-4.84		
					High	1591.59	Vol5D	11563185	Value	52789159		
					Low	1563.59	Mktcap	19762117	%Mcap	100.00		
					Prev	1584.14	BVPS	N/A	P/BV	1.43		
					%Swing	1.77	EPS	N/A	P/E	16.64		
%B_Vol	%	%	%	%O_Vol	Impact	-20.550	DPS	N/A	Yield(%)	4.09		
SET	1563.59	-20.55	-1.30 %	52789.16 MB	Gain	110	Lose	361	Unch	185	P/E	16.64

USA	Symbol	Last	Change	%Chg	Prev	Open	High	Low	Time
DowJones	_DJIA	49918.78↓	-953.33	-1.87	50872.11	50760.12	50769.26	49909.07	3:15
NASDAQ	_NDXC	25169.50↓	-509.32	-1.98	25678.82	25512.07	25726.00	25145.30	5:00
S&P500	_SP500	7266.99↓	-119.66	-1.62	7386.65	7350.54	7396.56	7265.93	5:34
Canada	_TSX	34151.32↓	-260.37	-0.76	34411.69	34234.22	34403.65	34123.46	5:00
Australia	_XAO	8795.00↑	-62.00	-0.70	8857.00	8857.00	8857.00	8752.60	7:50
Japan	_R_NIKKEI	62885.92↓	-1293.35	-2.02	64179.27	63329.17	63486.50	62335.75	7:36
Korea	_KOSPI	7544.25	-186.57	-2.41	7730.82	7509.62	7585.88	7394.46	7:51
Taiwan	_TAIEX				43225.54				12:33
Hong Kong	_HSI	24407.96	-157.94	-0.64	24565.90	24442.52	24505.96	24207.03	15:09
Singapore	_STI				4963.43				15:59
Malaysia	_FBKLCI				1678.96				15:50
China	_SSEC	3993.23↑	-16.80	-0.42	4010.03	3985.12	4006.31	3963.44	14:00
Philippines	_PSE	5941.36↑	-4.35	-0.07	5945.71	5951.11	5958.39	5912.45	13:50
Vietnam	_VNI	1803.71	+10.66	+0.59	1793.05	1793.05	1805.03	1789.48	15:05
Indonesia	_JSX	5902.38↓	+155.73	+2.71	5746.65	5744.06	5942.94	5677.97	16:00
TH: SET Est.	_IQSEST				1563.59				16:35
SET	_SET	1563.59	-20.55	-1.30	1584.14	1578.66	1591.59	1563.59	17:03
SET50	_SET50	1009.37	-9.63	-0.95	1019.00	1015.83	1022.24	1009.32	17:03
SET100	_SET100	2160.80	-22.55	-1.03	2183.35	2176.77	2190.39	2160.80	17:03
SETHD	_SETHD	1330.80	-5.38	-0.40	1336.18	1336.87	1343.78	1330.80	17:03
MAI	_MAI	212.94	-1.75	-0.82	214.69	214.45	215.27	212.94	17:03
India	_SENSEX	73983.18↓	+64.42	+0.09	73918.76	73988.27	74613.01	73897.57	17:01
Russia	_RTSI	1106.20↓	-1.72	-0.16	1107.92	1107.01	1112.51	1090.14	1:00
Germany	_DAX	24195.31↓	-237.75	-0.97	24433.06	24507.40	24517.48	24043.52	23:00
France	_CAC40	8161.83	-41.60	-0.51	8203.43	8223.05	8240.63	8113.00	23:05
UK	_FTSE	10254.81↑	+13.92	+0.14	10240.89	10227.38	10263.81	10127.60	22:35
Italy	_FTMIB	50029.17	-233.59	-0.46	50262.76	50518.67	50756.74	49796.77	22:35
Spain	_IBEX	18142.70↓	-32.00	-0.18	18174.70	18265.30	18271.60	17953.50	0:07
Greece	_GD	2373.21	-12.42	-0.52	2385.63	2376.82	2376.82	2350.19	21:19
	_FTASE	6016.95	-37.63	-0.62	6054.58	6031.49	6031.49	5960.83	21:19
Cyprus	_CSEG	296.18	-2.74	-0.92	298.92	298.33	298.33	295.86	21:19
Portugal	_PSI20	8897.21	-5.68	-0.06	8902.89	8917.10	8967.94	8829.92	22:43
Belgium	_BEL20	5598.59	+33.47	+0.60	5565.12	5586.07	5613.21	5546.10	22:43
Natherland	_AEX	1051.92	+5.06	+0.48	1046.86	1049.96	1057.91	1039.66	22:43

INDEX FUT.	Last	Change	%Chg	Time
DowJones	49889.00a	-108.00	-0.22	7:41
NASDAQ100	28456.00↑	-98.00	-0.34	7:41
S&P500	4111.60			Jun 4
Hang Seng	24289.00b	+29.00	+0.12	6:11
FTSE100	10265.00			5:00
DAX	24452.00			Jun 10
CAC40	8207.00			Jun 10
EuroStoxx50	6057.00			Jun 10
ENERGY FUTURES - ICE				
Crude	92.390a	+2.360	+2.62	7:41
Heating Oil	3.693a	+0.077	+2.13	7:41
Brent	95.180↑	+2.080	+2.23	7:41
ICE Brent Idx	92.02			Jun 4
US 10y Bond Yield	4.560200a			

GOLD & SILVER	Last	Change	%Chg	Time
THGold 96.5%	65050.00			17:24
THGold Ornsm.	65850.00			17:24
Gold Spot	4073.07a	+0.25	+0.01	7:51
Gold Futures	4064.8a	-41.8	-1.02	7:41
Gold Fixing	4170.95↓	-156.70	-3.62	8:00
Silver Spot	63.47a	+0.06	+0.09	7:51
Silver Futures	63.135a			7:41
Silver Fixing				
Platinum Fut.	1026.9			Jun 4
Palladium Fut.	987.60			Jun 4
Baltic Dry Idx	2771↓	-47	-1.67	5:00
Rubber (TOCOM)	408.80a	0.00	0.00	7:34
Coal (NewCastle)	150.950			7:35

17:45	Net	Buy	Sell
Foreign	-1899.87	26520.66	28420.53
Institute	-915.51	3217.28	4132.79
Proprietary	-961.17	3690.95	4652.12
Customer	3776.55	19360.27	15583.72

==Thai Stocks in Singapore, Indo & India==

Symbol	Last	Chg	%Chg	Time
Hang Seng: P/E	13.53			Yield(%) 3.06

COMMOD INDEX	Last	Change	%Chg	Time
CCI Index				
LME BASE METALS 3M (US\$/TONNE)				
Aluminium	3585.00			Jun 9
Copper	13740.00			Jun 9
Steel				
Zinc	3586.00			Jun 9
BASE METALS FUTURES				
Steel: HR Coil	1123.00	0.00	0.00	6:01
Copper	6.185a			7:41
Coal (Newcastle)	150.950			7:35
Crude Palm Oil	4498.00			7:35

FX/MM RATES	Last	Change	%Chg	Time
USD Index	100.015↑	+0.068	+0.07	7:41
FED Fund	3.75			8:03
BOT Policy	1.00000			10:00
BOT Avg.	32.9240			18:00
USD/THB	32.9327	+0.0027	+0.01	7:51
EUR/THB	38.0076	+0.0196	+0.05	7:51
GBP/THB	44.0244	+0.0036	+0.01	7:51
JPY/THB	20.5139	+0.0051	+0.02	7:51
CNY/THB	4.8609	+0.0004	+0.01	7:51
BIBOR				
SIBOR(US\$)				
SIBOR(S\$)				
LIBOR(US\$)				
1M	1.05000		3.280	4.96018
3M	1.15000		3.300	4.85372
6M	1.21035		0.821	4.68213
9M	2.21250			
1Y	1.30434		0.812	6.04143
Bitcoin	61850.00			
JPY/USD	160.5285			
USD/EUR	1.1541			

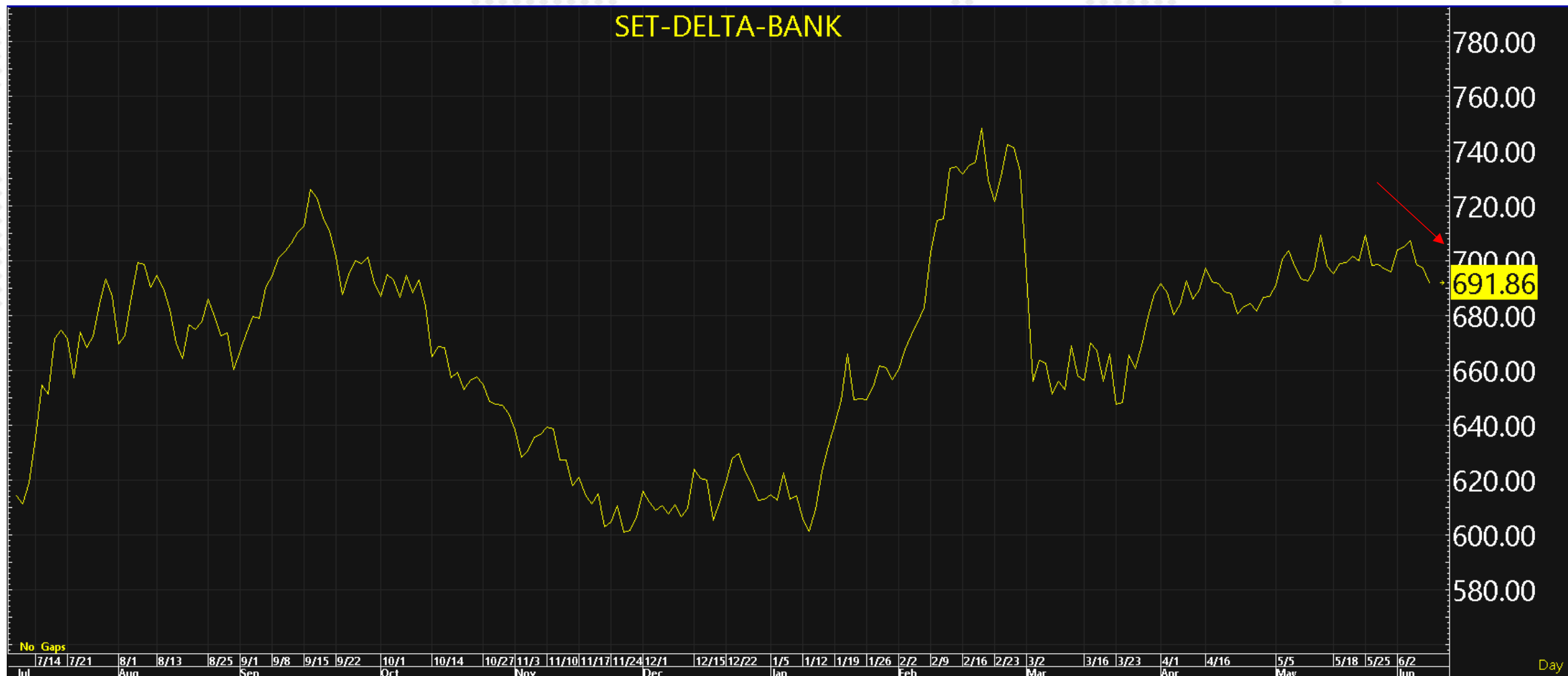


## SET-DELTA-BANK: แรงแทชาย Tech หมุนเข้ากลุ่มธนาคาร

- หุ้น Tech ทั่วโลกและไทยปรับฐานรุนแรง (Super Micro Computer -28%, Broadcom -5.1%, Nvidia -3.7%)

Data: ดัชนี MSCI เอเชีย และ Nasdaq 100 ร่วงลงอย่างหนักจากความกังวลด้านต้นทุนการระดมทุน

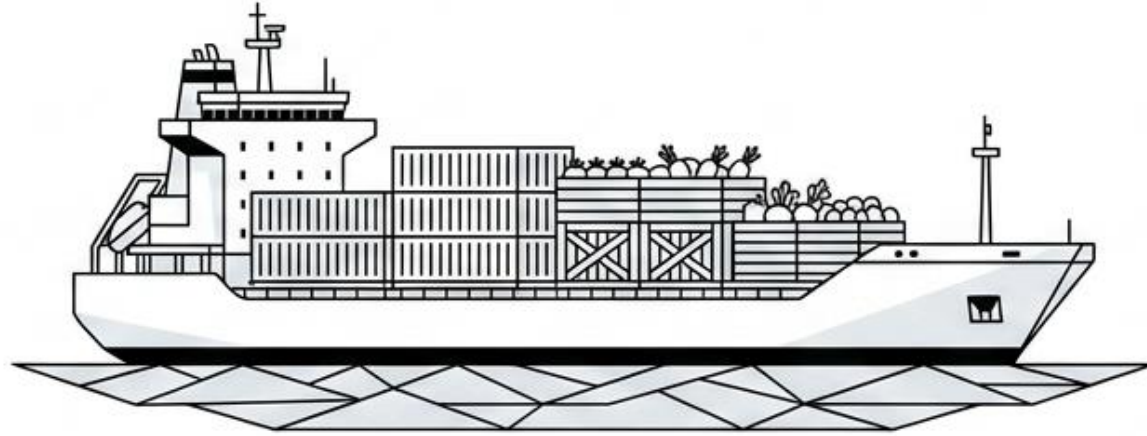
- กระแสเงินทุนหมุนเวียนเข้าพักในกลุ่มธนาคารพาณิชย์ ซึ่งเป็นกลุ่มปลอดภัย (Defensive) ที่ระแวดระวังและรับประโยชน์จากดอกเบี้ยสูง





## ปัจจัยในประเทศ: คลายล็อกการเมือง เล็งคลอด TISA

- ศาลรัฐธรรมนูญตีตกคำร้องบารักโอบามาเลือกตั้ง ปลดล็อกความกังวลการเลือกตั้งใหม่
- คลังเตรียมถกตลาดทุน 11 มิ.ย. ดัน TISA เพิ่มทางเลือกประหยัทยาษัโดยไม่งำกัฒค้ก่งทุน (หลักเกณฑ์เห็นพ้องแล้ว 90%)
- คดี พ.ร.ก.กู้เงินฯ ศาลให้รอความเห็น รัฐบาลยังใช้เต็มที่ไม่ได้ อาจชะลอมาตรการเศรษฐกิจ



# ข้อพิพาทการค้า ไทย-มาเลเซีย

- ไทยคุมเข้มการตรวจสอบปลากะพงมาเลเซีย นำไปสู่การที่มาเลเซียระงับนำเข้ากุ้ง 5 สายพันธุ์จากไทย

- รัฐมนตรีเกษตรเตรียมเจรจา ขณะที่ไทยอายยื่นเรื่องต่อ WTO หากไม่คืบหน้า

Industry Impact:

กระทบอุตสาหกรรมกุ้งไทย (คิดเป็น 1 ใน 5 ของส่งออกอาหารทะเล มูลค่ากว่า 10 ล้านดอลลาร์/ปี)

Stock Impact:

**CPF, TU, TFM**




## ข่าวเด่นต่างประเทศ: SpaceX IPO & เศรษฐกิจจีน

### SpaceX IPO:

- จองซื้อทะลักกว่า 4 เท่า เตรียมเข้าเทรด Nasdaq ด้วยมูลค่ากิจการ 1.8 ล้านล้านดอลลาร์
- เสนอขาย 555.6 ล้านหุ้น ที่ราคา 135 ดอลลาร์/หุ้น

### เศรษฐกิจจีน: ภาวะเงินเฟ้อแยกส่วน (Inflation Split)

- ต้นทุนฝั่งโรงงาน (PPI) สูงขึ้นจากสงคราม แต่กำลังซื้อ (CPI) ยังอ่อนแอ
- ธุรกิจ Zinc ถูกกดดันหนัก





# Geo-political Tension: สงครามต้นราคาน้ำมันพุ่ง

## การโจมตีและผลกระทบด้านราคา

-  กองบัญชาการกลางสหรัฐฯ (CENTCOM) ยิงขีปนาวุธ Tomahawk 49 ลูก ถล่มอิหร่านต่อเนื่องเป็นวันที่ 2 พุ่งเป้าทำลายเรดาร์และศูนย์โทรคมนาคม
-  ราคาน้ำมันดิบ WTI พุ่งขึ้นแตะ 90.45 ดอลลาร์/บาร์เรล (+2.6%) หลังมีความเสี่ยงเรื่องเส้นทางขนส่งพลังงานในช่องแคบฮอร์มุซ

## ข้อมูลสนับสนุน

### Supporting Data:

-  • ปธน. ทรัมป์ขู่มุ่งโจมตีต่อหากอิหร่านประวิงเวลาเจรจา
-  • จีนต้องดึงคลังน้ำมันสำรองเชิงพาณิชย์ (Commercial Oil Stocks) ออกมาใช้รับมือ Gulf Shock

	CME FEDWATCH TOOL - CONDITIONAL MEETING PROBABILITIES							
MEETING DATE	300-325	325-350	350-375	375-400	400-425	425-450	450-475	475-500
6/17/2026	0.0%	1.8%	98.2%	0.0%	0.0%	0.0%	0.0%	0.0%
7/29/2026	0.0%	1.6%	85.8%	12.6%	0.0%	0.0%	0.0%	0.0%
9/16/2026	0.0%	1.1%	60.7%	34.5%	3.8%	0.0%	0.0%	0.0%
10/28/2026	0.0%	0.9%	47.5%	40.3%	10.6%	0.8%	0.0%	0.0%
12/9/2026	0.0%	0.6%	30.9%	42.8%	21.1%	4.3%	0.3%	0.0%
1/27/2027	0.0%	0.5%	25.3%	40.6%	25.1%	7.4%	1.0%	0.1%
3/17/2027	0.0%	0.3%	19.1%	36.8%	29.0%	11.8%	2.6%	0.3%

# US Inflation: เงินเฟ้อตามคาด หุ่นเฟดคงดอกเบี้ย

## ประเด็นสำคัญ

- **Headline CPI พุ่งขึ้น 4.2% YoY** (สูงสุดในรอบ 3 ปี) โดยมีราคาพลังงานเป็นตัวเร่งหลัก
- **Core CPI ชะลอความร้อนแรง เพิ่มขึ้น 2.9% YoY และเพิ่มเพียง 0.2% MoM** (ต่ำกว่าคาดที่ 0.3%)

FedWatch Insight:

FedWatch Insight:

CME FedWatch Tool ให้น้ำหนักสูงถึง 98.2% ที่ Fed จะคงดอกเบี้ยที่ระดับ 3.50-3.75% ในการประชุม 17 มิ.ย. 69

## 1. ตัวเลขเงินเฟ้อหลัก (US CPI เดือนพ.ค. 2569)

- อัตราเงินเฟ้อทั่วไป (Headline CPI): เร่งตัวขึ้นสู่ระดับ 4.2% YoY (เทียบรายปี) ซึ่งเป็นระดับที่สูงสุดในรอบกว่า 3 ปี (นับตั้งแต่เดือนเมษายน 2566) โดยตัวเลขนี้ออกมาตามคาดของนักวิเคราะห์ (SURV/EST อยู่ที่ 4.2%) เพิ่มขึ้นจากเดือนก่อนหน้าที่อยู่ที่ 3.8% ส่วนตัวเลขเทียบรายเดือน (MoM) อยู่ที่ +0.5% ซึ่งเป็นไปตามคาดเช่นกัน
- อัตราเงินเฟ้อพื้นฐาน (Core CPI - ไม่รวมหมวดอาหารและพลังงาน): อยู่ที่ 2.9% YoY (ตามคาด) แต่ความน่าสนใจอยู่ที่ตัวเลขเทียบรายเดือน (MoM) ปรับตัวขึ้นเพียง +0.2% ซึ่งต่ำกว่าที่นักวิเคราะห์คาดไว้ที่ +0.3% สะท้อนให้เห็นว่าอัตราเงินเฟ้อพื้นฐานเริ่มส่งสัญญาณชะลอหรือลดความร้อนแรงลงเล็กน้อย

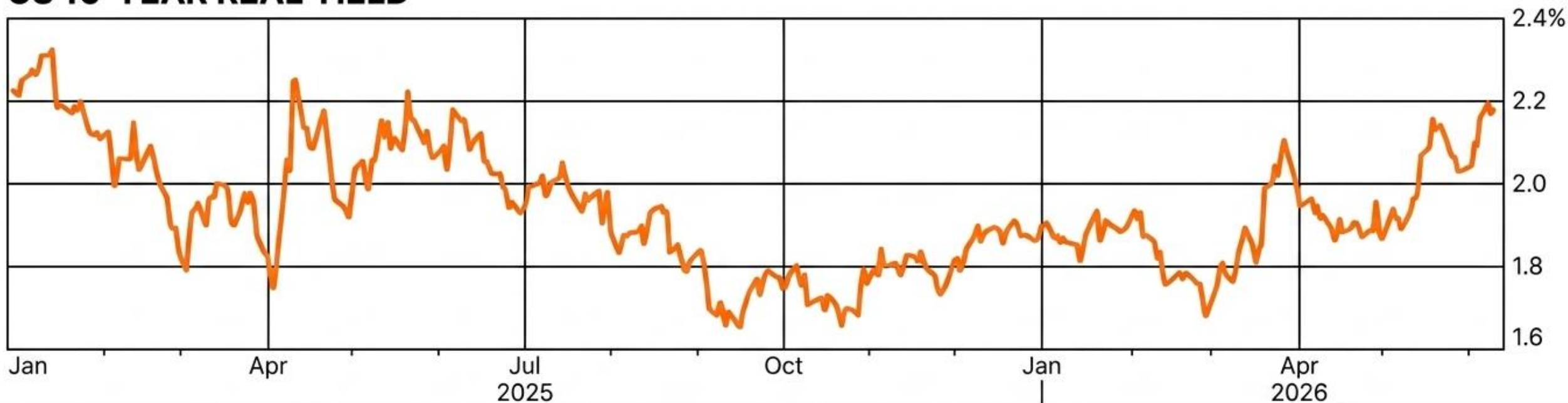
## 2. สาเหตุและปัจจัยขับเคลื่อนหลัก

- วิกฤตราคาพลังงานจากสงคราม: ตัวการหลักที่ทำให้ Headline CPI พุ่งกระชูดคือราคาพลังงานและราคาน้ำมันดิบที่พุ่งสูงขึ้นอย่างรวดเร็ว (ราคาน้ำมันเบนซินพุ่งถึง 7% ในเดือนเดียว) ซึ่งเป็นผลกระทบโดยตรงจากสถานการณ์สงครามความขัดแย้งระหว่างสหรัฐฯ-อิสราเอล กับประเทศอิหร่านในตะวันออกกลาง

## 3. ผลกระทบต่อตลาดการเงินและการลงทุน

- Bond Yield พุ่งสูง (TIPS เนื้อหอม): อัตราผลตอบแทนพันธบัตรรัฐบาลสหรัฐฯ อายุ 10 ปี ปรับตัวสูงขึ้นมาปิดที่ประมาณ 4.54% - 4.56% ส่งผลให้พันธบัตรรัฐบาลประเภทเชื่อมโยงกับเงินเฟ้อ (10-year TIPS หรือ real yield) พุ่งขึ้นแตะระดับ 2.19% ซึ่งใกล้เคียงระดับสูงสุดในรอบ 1 ปี ดึงดูดนักลงทุนที่ต้องการ Hedging (ประกันความเสี่ยง) จากภาวะเงินเฟ้อเข้ามาซื้ออย่างหนาแน่น
- สินทรัพย์เสี่ยงถูกเทขาย (Risk-Off): ตลาดหุ้นสหรัฐฯ ปรับฐานลงแรงทันทีหลังรายงานเงินเฟ้อ (S&P 500 ลดลง 1.6%, DJIA ลดลง 1.9%) เนื่องจากนักลงทุนกังวลว่าต้นทุนพลังงานที่สูงจะบีบมาร์จิ้นของบริษัทจดทะเบียน และกลัวว่า Fed จะกลับมาขึ้นดอกเบี้ย โดยเฉพาะหุ้นกลุ่มเทคโนโลยีขนาดใหญ่, AI และ Consumer Discretionary (สินค้าฟุ่มเฟือย) ที่มีความอ่อนไหวต่อดอกเบี้ยสูง

## US 10-YEAR REAL YIELD



## ราคาทองคำร่วง ท่ามกลาง Real Yields พุ่งสูงสุด

### Main Insights:

- **ราคาทองคำร่วงลง 4.2%** สู่ระดับ **4,082 ดอลลาร์/ออนซ์** ถูกกดดันจากการคงดอกเบี้ยระดับสูงของ Fed
- **ราคาทองคำร่วงลง 4.2%** สู่ระดับ **4,082 ดอลลาร์/ออนซ์** ถูกกดดันจากการคงดอกเบี้ยระดับสูงของ Fed
- ผลตอบแทนพันธบัตรสหรัฐฯ ปกป้องเงินเฟ้อ (TIPS) 10 ปี แตะ 2.19% (ใกล้จุดสูงสุดในรอบ 1 ปี) ดึงดูดเงินทุนหลบภัย

### Opportunity Cost:

Bond Yield 10 ปี ของสหรัฐฯ ปิดที่ 4.56% ทำให้ต้นทุนค่าเสียโอกาสในการถือครองทองคำสูงขึ้น



# Fund Flow

---

เม็ดเงินนักลงทุนต่างชาติ  
ไหลเข้าตลาดหุ้นใดในฝั่งเอเชีย ...?

# Flow ต่างชาติ ที่ไหลเข้า-ออก 6 ตลาดหลักเอเชีย

Equity	Bonds	Portfolio								
Country		Date	Daily	WTD	MTD	QTD	YTD	12M	YoY Lvl	
▼ Asia (11)										
China		31MAR2026			-64,427.4	+17,877.7	+17,877.7	+129,635.5		
India		09JUN2026	-406.3	-943.7	-4,015.1	-14,145.3	-29,935.8	-37,907.9	-31,124.3	
Indonesia		10JUN2026	-175.3	-336.0	-745.9	-1,952.7	-3,900.4	-1,949.2	-655.3	
Japan		05JUN2026		-4,373.3	-4,373.3	+82,232.9	+66,167.5	+114,673.1	+151,610.4	
Malaysia		10JUN2026	-33.3	-133.2	-393.1	-1,249.2	-600.8	-3,156.7	-6,039.8	
Philippines		10JUN2026	+7.7	-7.1	-20.9	-382.7	-244.1	-610.2	-136.9	
S. Korea		10JUN2026	-1,731.2	-2,815.8	-14,351.5	-41,662.5	-78,676.0	-74,421.4	-54,558.0	
Sri Lanka		10JUN2026	+0.2	+0.1	-0.9	-40.4	-104.3	-198.0	-158.7	
Taiwan		10JUN2026	-2,825.6	-8,670.7	-11,099.4	+5,707.0	-13,205.0	-8,393.8	+22,899.0	
Thailand		10JUN2026	-57.7	-181.9	-5.2	+24.9	+664.9	-374.8	+3,491.0	
Vietnam		10JUN2026	-21.8	-79.1	-355.7	-1,620.5	-2,728.8	-5,891.7	-2,343.8	

Remark : ตัวเลข Net position ของนักลงทุนต่างประเทศ ใน 6 ตลาดหุ้นเอเชีย ประกอบด้วย India-S.Korea-Taiwan-Vietnam-Philippines-Indonesia

# กลยุทธ์ลงทุนโดย DAOL



- ตลาดหุ้นหลายประเทศเข้าสู่การปรับฐาน นำโดยการร่วงลงอย่างหนักของหุ้นกลุ่ม Tech ใน โดยของไทย หุ้น DELTA จะเป็นตัวชี้นำดัชนีที่สำคัญ การลงทุนในโหมดของการปรับฐาน ควรพิจารณาการขายทำกำไรหุ้นที่ขึ้นมาออกไปด้วย เพราะประเมินยากว่าการปรับฐานจะจบลงในวันใด
- เรายังแนะนำให้นักลงทุนเน้นกลยุทธ์ Selective Buy หรือเลือกลงทุนในหุ้นกลุ่ม Defensive ที่ทนทานต่อความผันผวนของดอกเบี้ยและเงินเฟ้อ รวมถึงกลุ่มธนาคารพาณิชย์ (KBANK, BBL, SCB) ที่ยังคงได้ประโยชน์จากส่วนต่างรายได้ดอกเบี้ยสุทธิ (NIM) ในช่วงที่ดอกเบี้ยนโยบายทรงตัวระดับสูง
- **พอร์ตหุ้นแนะนำ: นำ GLOBAL, BDMS\* ออก สัดส่วนหุ้นในพอร์ตประกอบด้วย COM7\* (10%), PTTEP (10%), WHA\* (10%), KBANK (10%), CPN (10%)**

## ฝั่งซื้อ (Buy) / ปัจจัยบวก (+)

### ธนาคาร (KBANK, BBL, SCB)

- ได้ประโยชน์จาก NIM ดอกเบี้ยสูง

### พลังงานต้นน้ำ (PTTEP)

- ราคาน้ำมันโลกพุ่งจากสงครามอิหร่าน

# Dashboard กลยุทธ์การลงทุนทางการ

สรุปความเชื่อมโยงของปัจจัยมหภาคต่อรายอุตสาหกรรม เพื่อกำหนดกลยุทธ์เข้าออก

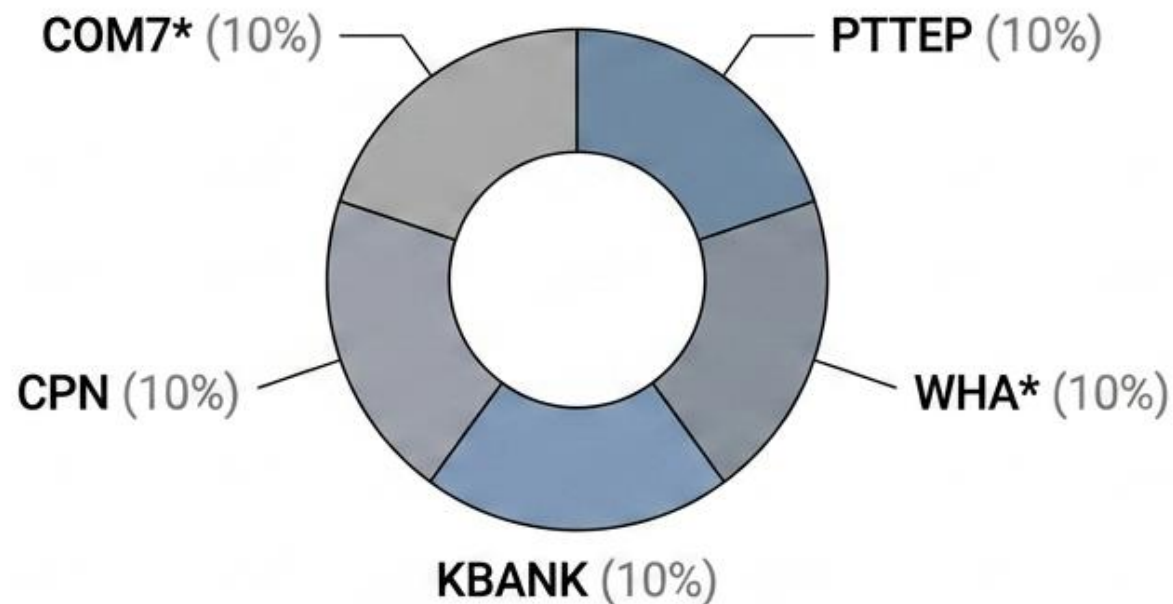
## ฝั่งขาย (Sell) / ปัจจัยลบ (-)

### เทคโนโลยี (DELTA, HANA)

- ถูกกดดันจาก Tech Selloff และดอกเบี้ยสูง

### การบิน/โลจิสติกส์ (AAV, BA)

- ได้รับผลกระทบจากต้นทุนน้ำมันดิบพุ่ง



## พอร์ตหุ้นแนะนำ (DAOL Recommended Portfolio)

- เน้นกลยุทธ์ **Selective Buy** เลือกลงทุนในหุ้น Defensive ที่ทนทานต่อความผันผวน
- นำ **GLOBAL, BDMS\*** ออกจากพอร์ต เพื่อปรับน้ำหนักการลงทุน



## คำแนะนำในเชิงเทคนิค: SCAP & ATLAS

<b>SCAP:</b>	<b>ATLAS:</b>
โครงสร้างราคาที่มีสัญญาณเชิงบวกจากการวิเคราะห์ทางเทคนิค คาดหวังการทะลุแนวต้าน	โครงสร้างราคาที่มีแนวโน้มแข็งแกร่งและ Outperform กว่าตลาดโดยรวม
Note: เหมาะสำหรับการเก็งกำไรระยะสั้นในกรอบราคา และควรมีจุดตัดขาดทุน (Stop Loss) ตามวินัยการลงทุน	

**Disclaimer:** This report has been prepared by DAOL SECURITIES (THAILAND). The information herein has been obtained from sources believed to be reliable and accurate; however, DAOL SEC makes no representation as to the accuracy and completeness of such information. Information and opinions expressed herein are subject to change without notice. DAOL SEC has no intention to solicit investors to buy or sell any securities in this report. In addition, DAOL SEC does not guarantee returns nor price of the securities described in the report nor accept any liability for any loss or damage of any kind arising out of the use of such information or opinions in this report. Investors should study this report carefully in making decisions. All rights are reserved. This report may not be reproduced, distributed or published by any person in any manner for any purpose without the permission of DAOL SEC Investment in securities has risks. Investors are advised to consider carefully before making decisions.

# DAOL

## 다음

DAOL (THAILAND)

กลุ่มธุรกิจการเงิน ดาโอ (ประเทศไทย)

DAOL SEC

DAOL INVESTMENT  
MANAGEMENT

DAOL REIT

DAOL LEND

*'DAOL, your lifetime financial partner'*

✉ [contactcenter@daol.co.th](mailto:contactcenter@daol.co.th)

☎ 1538

🌐 [www.daol.co.th](http://www.daol.co.th)

📘 [daol.th](https://www.facebook.com/daol.th)

📺 DAOL Channel