


DAOL LIFE

- การยืนยันการจองซื้อหุ้นผ่านช่องทางแอปพลิเคชัน

DAOL LIFE



เมนู ยืนยันการจองซื้อหุ้นกู้

หน้า

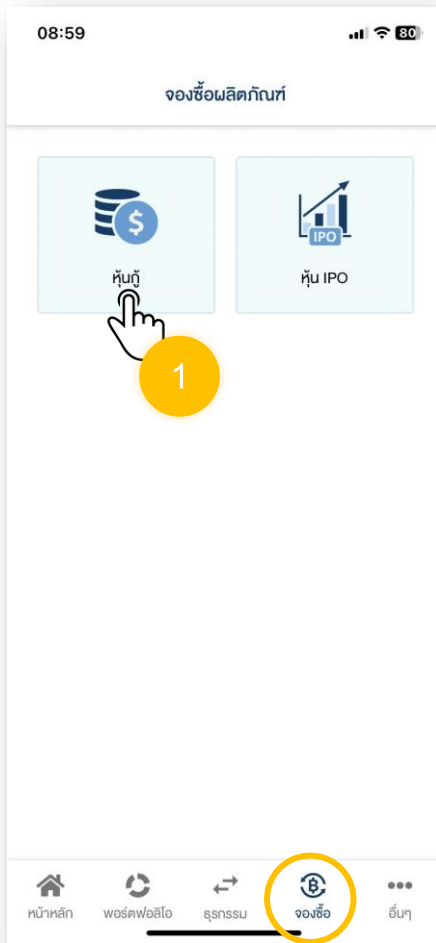
- การยืนยันการจองซื้อหุ้นกู้ผ่านช่องทางออนไลน์
- กรณีต้องการแก้ไขข้อมูลการจองซื้อหุ้นกู้

2-6

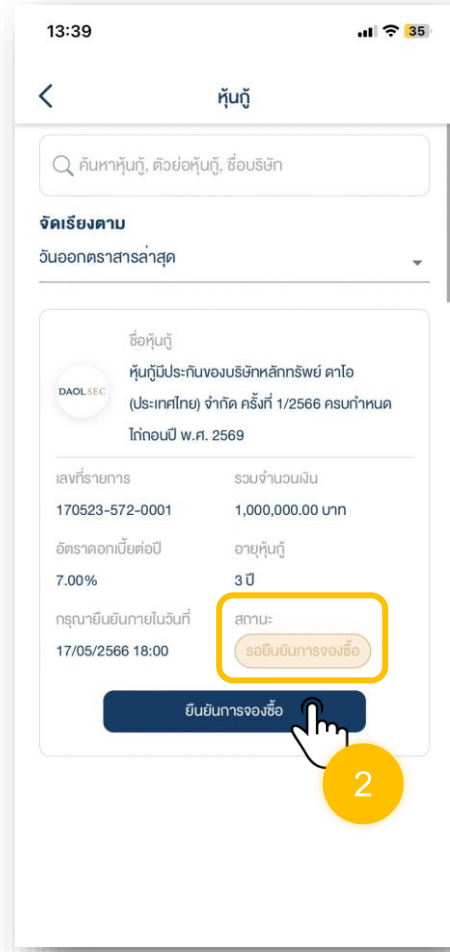
7

ยืนยันการจองซื้อหุ้นกู้

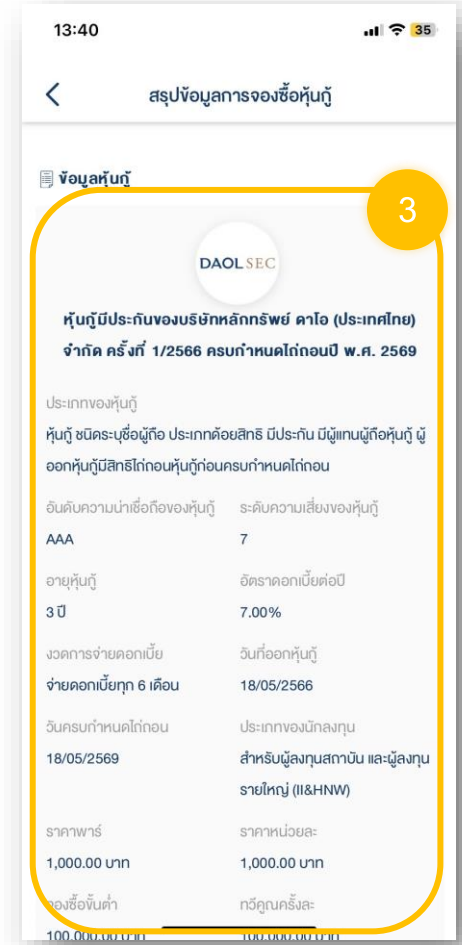
1. Log in เข้าสู่ระบบ เลือกเมนู “จองซื้อ” และกดเลือกเมนู “หุ้นกู้”



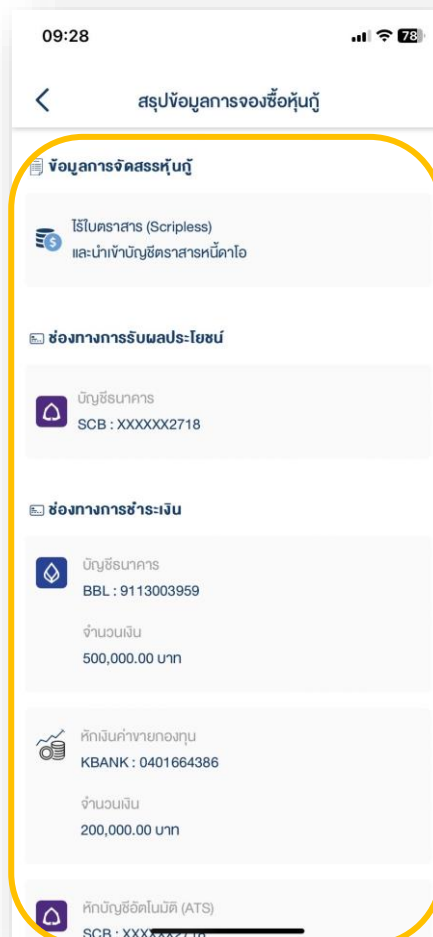
2. ระบบจะแสดงรายการจองซื้อหุ้นกู้ที่ “รอยืนยันการจองซื้อ” โดยสามารถกดปุ่ม “ยืนยันการจองซื้อ”



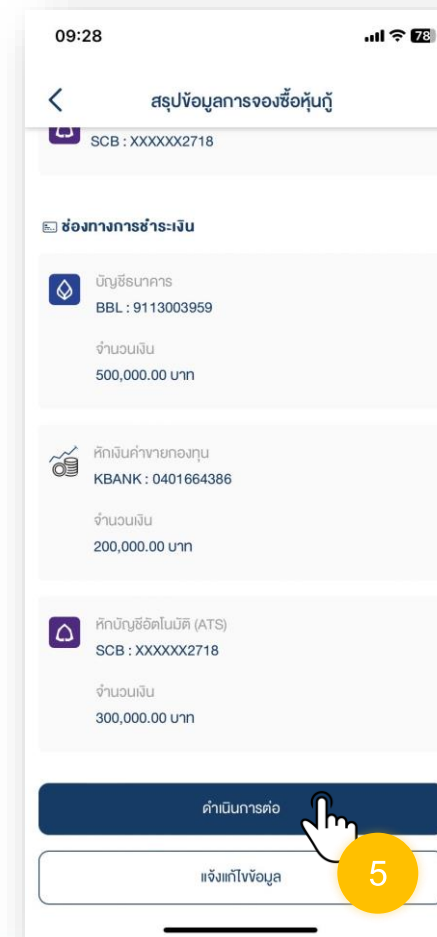
3. ศึกษาข้อมูลรายละเอียดหุ้นกู้



4. ตรวจสอบความถูกต้องของข้อมูล “ข้อมูลการจองซื้อ”



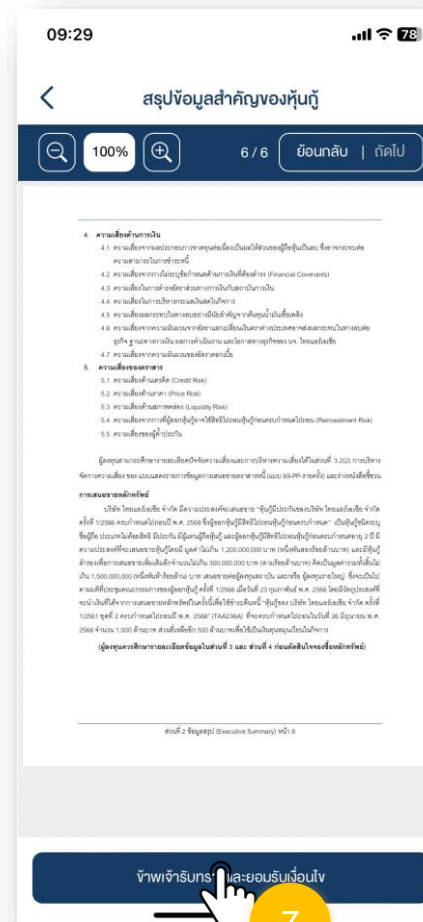
5. หากข้อมูลการจองซื้อถูกต้อง กด “ดำเนินการต่อ”



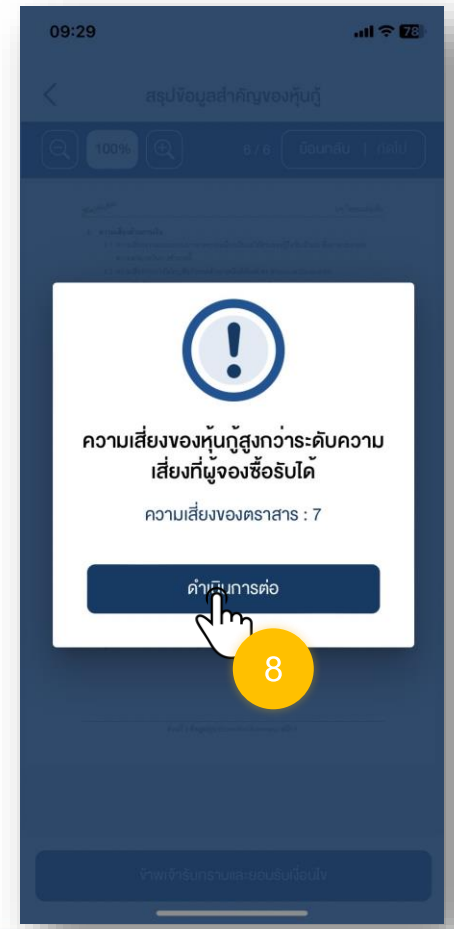
6. ศึกษา “ข้อตกลงและเงื่อนไขการจองซื้อหุ้นกู้” และกดปุ่ม “ข้าพเจ้ารับทราบและยอมรับเงื่อนไข”



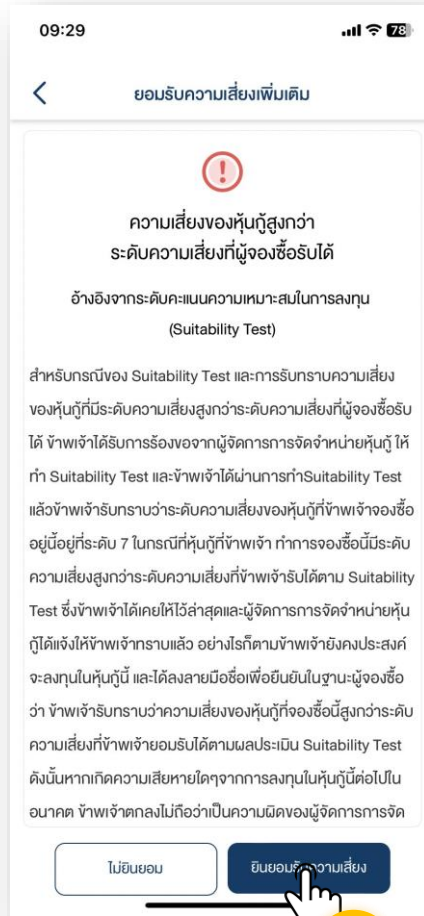
7. ศึกษา “สรุปข้อมูลสำคัญของหุ้นกู้” หรือเอกสารแนบอื่นๆ และกดปุ่ม “ข้าพเจ้ารับทราบและยอมรับเงื่อนไข”



8. กรณีความเสี่ยงของหุ้นกู้สูงกว่าความเสี่ยงที่ผู้จองซื้อได้รับได้ จะมีแจ้งเตือน โดยกดปุ่ม “ดำเนินการต่อ”

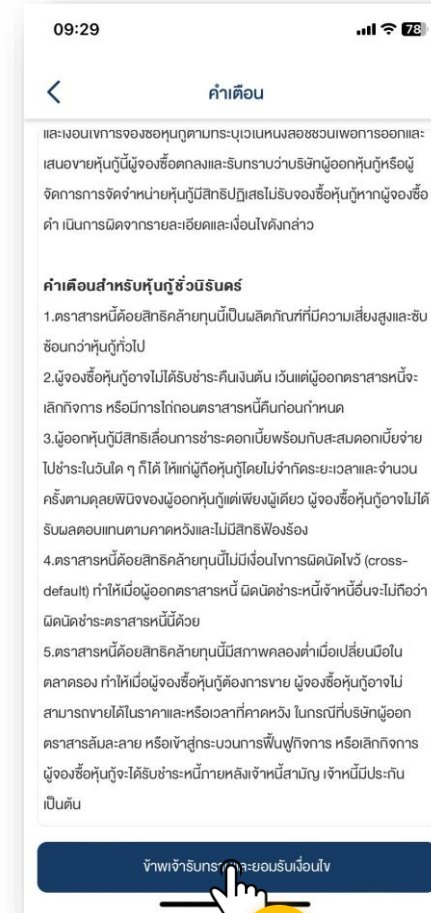


9. ศึกษาความเสี่ยงในการลงทุน หากยินยอมรับความเสี่ยง ให้กดปุ่ม “ยินยอมรับความเสี่ยง”



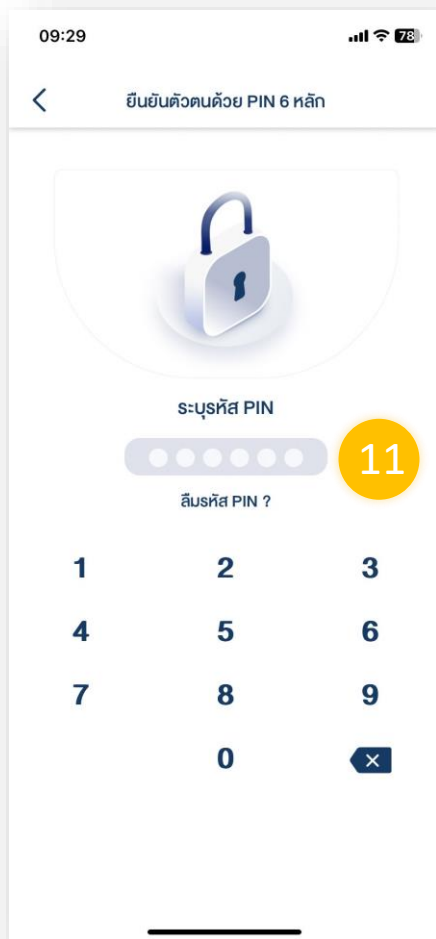
9

10. ศึกษา “คำเตือนในการจอง” และกดปุ่ม “ข้าพเจ้ารับทราบและยอมรับเงื่อนไข”



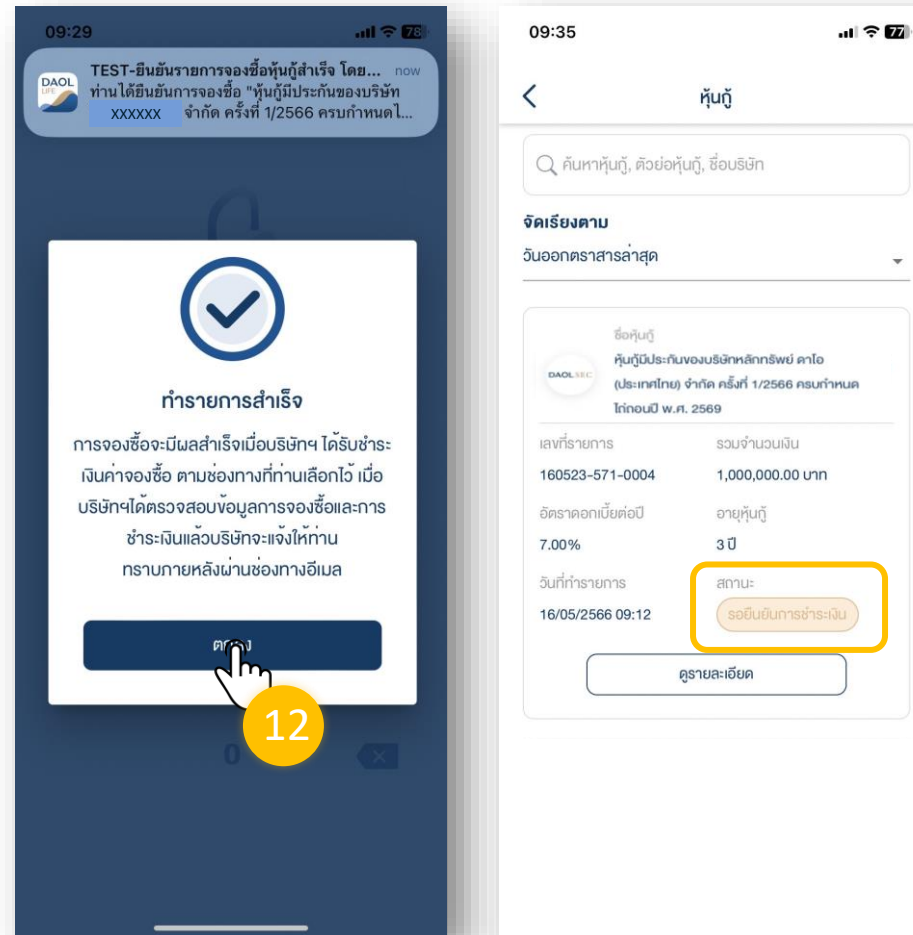
10

12. ใส่ PIN เพื่อเป็นการยืนยันการทำรายการ

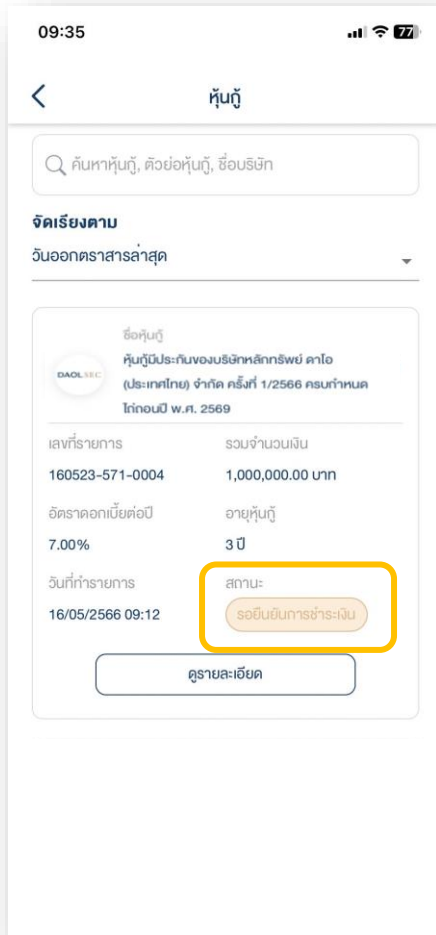


13. ดำเนินการยืนยันการจองซื้อสำเร็จ สถานะต่อไป “รอยืนยันการชำระเงิน” กดปุ่ม “ตกลง”

ดำเนินการชำระเงิน/หรือรอดตัด ATS โดยท่านสามารถติดต่อผู้แนะนำการลงทุนของท่านเพื่อดำเนินการต่อไป



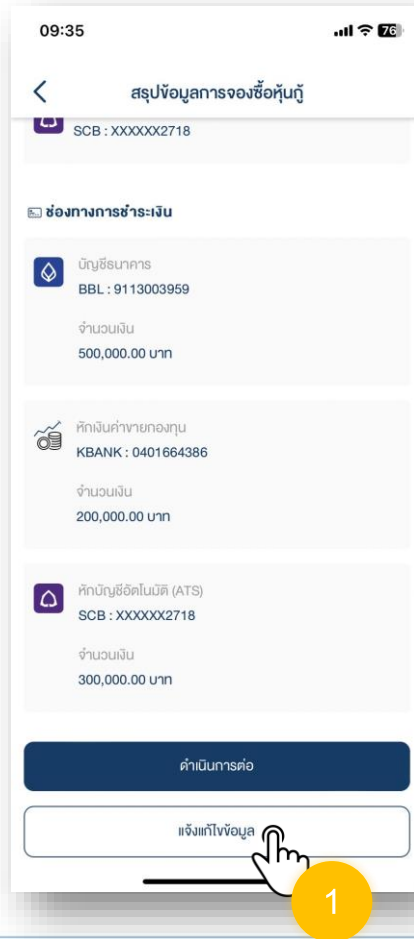
เมื่อทำการยืนยันการจองซื้อสำเร็จ
สถานะต่อไป “รอยืนยันการชำระเงิน”



- กรณีเลือกชำระโดยหักบัญชีอัตโนมัติ : บริษัทจะดำเนินการหักเงินบัญชีธนาคารของท่านก่อนวันจองซื้อวันสุดท้าย 1 วัน เวลา 10:30 น. กรุณาตรวจสอบยอดเงินในบัญชีของท่านให้เพียงพอในวันและเวลาดังกล่าว
- กรณีเลือกชำระโดยการนำฝากเงินเข้าบัญชีธนาคาร (บัญชีจองซื้อ) หรือช่องทางอื่นๆ ที่บริษัทกำหนด ท่านจะต้องชำระเงินและส่งเอกสารการชำระเงินให้กับผู้แนะนำการลงทุนของท่านภายในวันจองซื้อวันสุดท้าย เวลา 15:00 น.
(สามารถดูเลขที่บัญชีธนาคารเพื่อชำระเงินได้จาก “ข้อมูลการจองซื้อ” จากเมนู “จองซื้อ”)

หลังจากตรวจสอบข้อมูลการจองซื้อ และพบว่าข้อมูลการจองซื้อไม่ถูกต้อง

1. กดปุ่ม “แก้ไข” เพื่อแก้ไขข้อมูล



2. กดปุ่ม “แก้ไข” เพื่อยืนยันการขอแก้ไขข้อมูล

หลังจากยืนยันขอแก้ไขข้อมูล กรุณาติดต่อผู้แนะนำการลงทุนของท่านเพื่อดำเนินการแก้ไขข้อมูลการจองซื้อให้ถูกต้องก่อนการยืนยันการจองซื้อหุ้นกู้อีกครั้ง

