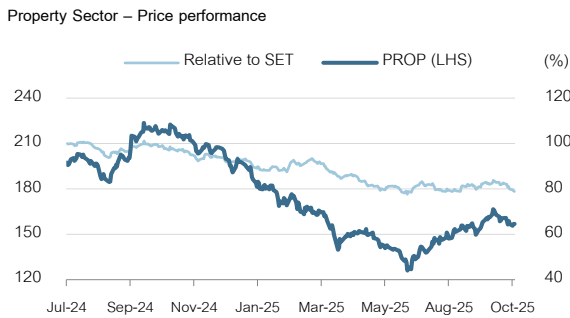


9 October 2025

Property

Presales 3Q25E ฟิ้นตัวดี QoQ จากคอนโดที่เพิ่มขึ้นมาก

Property Neutral (maintained)



Price performance	1M	3M	6M	12M
Absolute	-1.5%	14.1%	12.6%	-28.2%
Relative to SET	-4.6%	-2.8%	-8.8%	-18.0%

News Flash

□ Presales 3Q25E ลดลงเล็กน้อย YoY แต่ฟิ้นตัวดี QoQ จากคอนโดที่เพิ่มขึ้นมาก โดยบริษัทที่เราจัดทำบทวิเคราะห์และมีการประกาศ presales มาแล้วใน 3Q25E รวม 5 บริษัท (LPN, ORI, PSH, SIRI, SPALI) อยู่ที่ 3.1 หมื่นล้านบาท (-2% YoY, +34% QoQ) ลดลง YoY เล็กน้อย จากกำลังซื้อที่ยังชะลอตัวจากปีก่อน แต่ดีขึ้นมาก QoQ ปัจจัยหลักมาจาก คอนโดที่กลับมาเติบโตโดดเด่นเป็น 1.7 หมื่นล้านบาท (+2% YoY, +71% QoQ) ฟิ้นตัวดีหลัง 2Q25 ชะลอตัวมากจากแผ่นดินไหว รวมถึงมีการเปิดคอนโดใหม่มากขึ้น ซึ่งได้รับการตอบรับที่ ดี ส่วนโครงการแนวราบโดยรวมยังทรงตัวอยู่ที่ 1.4 หมื่นล้านบาท (-8% YoY, +6% QoQ) ทั้งนี้ presales จาก SIRI, SPALI และ PSH ปรับตัวดีขึ้นได้ทั้ง YoY, QoQ ขณะที่มีเพียง ORI ที่ยัง ลดลง YoY, QoQ สำหรับ 9M25E มี presales รวมอยู่ที่ 8.7 หมื่นล้านบาท (-9% YoY) โดย SIRI เติบโตได้ดีที่สุด +6% YoY

Fig:1 ตัวเลข presales 3Q25E; -2% YoY, +34% QoQ

Company	3Q25E	3Q24	YoY	2Q25	QoQ	9M25E	9M24	YoY
SIRI	11,196	10,308	9%	7,805	43%	32,378	30,544	6%
SPALI	8,597	6,703	28%	5,191	66%	20,457	20,064	2%
ORI	5,037	8,518	-41%	6,022	-16%	19,086	26,849	-29%
PSH	3,850	3,694	4%	2,040	89%	9,279	11,171	-17%
LPN	2,087	2,196	-5%	1,841	13%	5,503	6,951	-21%
Total	30,767	31,419	-2%	22,899	34%	86,703	95,579	-9%

(ที่มา: SIRI, SPALI, ORI, PSH, LPN, DAOL)

Implication

□ เรายมองเป็นบวกจาก presales ที่กลับมาฟิ้นตัวใกล้เคียงคาด สำหรับ 4Q25E เรา ประเมิน presales จะทรงตัวถึงบวกได้เล็กน้อย YoY, QoQ จากแผนเปิดโครงการใหม่ที่จะมา กขึ้น ได้อานิสงส์จากมาตรการกระตุ้นอสังหาฯ ของภาครัฐ และอัตราดอกเบี้ยที่ลดลง โดยคาด ว่าตลาดคอนโดยังมีโมเมนตัมที่ดีต่อเนื่องจาก 3Q25E ส่วนโครงการแนวราบจะยังมีทิศทาง ทรงตัว

□ ยังคงให้น้ำหนัก Neutral กลุ่ม property โดยประเมินภาพรวมธุรกิจ ใน 2H25E จะดีขึ้น จาก 1H25 ทั้ง presales และยอดโอน จากคอนโดที่ฟิ้นตัว ได้ผลบวกจากดอกเบี้ยที่ปรับตัว ลดลง และได้ประโยชน์มากขึ้นจากมาตรการกระตุ้นอสังหาฯ ของภาครัฐ สำหรับกำไรปกติ 2H25E จะยังลดลง YoY จากกำลังซื้อที่ยังชะลอตัวจากปีก่อน และจะกลับมาดีขึ้นมาก HoH จากฐานต่ำทั้งในงวด 1Q25 ที่กำลังซื้ออ่อนแอ และ 2Q25 ที่ได้รับผลกระทบจากแผ่นดินไหว ขณะที่ 2H25E จะดีขึ้นตามยอดขาย และจะมีคอนโดใหม่เริ่มโอนมากขึ้น ทั้งนี้ **หุ้นเด่นในกลุ่ม ได้แก่ SIRI (ซื้อ/เป้า 1.80 บาท) และ SPALI (ซื้อ/เป้า 20.00 บาท)** จากแนวโน้มผลการ ดำเนินงานที่จะเติบโตดีใน 2H25E และปี 2026E รวมถึงเทียบด้าน valuation ที่ PER ยังต่ำสุด ในกลุ่ม และ dividend yield ยังสูงกว่าค่าเฉลี่ยกลุ่ม (Fig.2) ส่วนหุ้น LPN, PSH เรายังแนะนำ ขาย จากผลการดำเนินงานที่ยังอ่อนแอ จากผลกระทบที่อยู่อาศัยระดับล่างยังชะลอตัวมากที่สุด

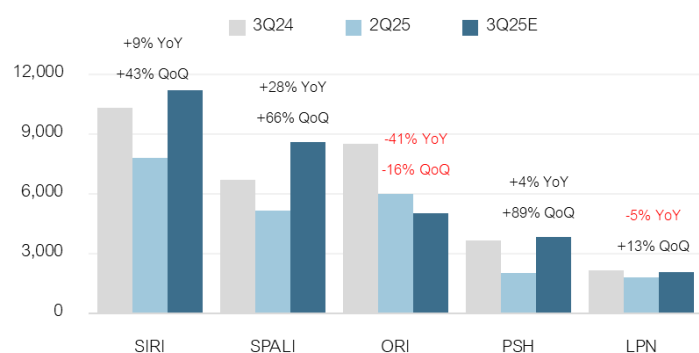
Analyst: Amnart Ngosawang (Reg. No. 029734)

Disclaimer: This report has been prepared by DAOL SECURITIES (THAILAND). The information herein has been obtained from sources believed to be reliable and accurate; however, DAOL SEC makes no representation as to the accuracy and completeness of such information. Information and opinions expressed herein are subject to change without notice. DAOL SEC has no intention to solicit investors to buy or sell any securities in this report. In addition, DAOL SEC does not guarantee returns nor price of the securities described in the report nor accept any liability for any loss or damage of any kind arising out of the use of such information or opinions in this report. Investors should study this report carefully in making decisions. All rights are reserved. This report may not be reproduced, distributed or published by any person in any manner for any purpose without the permission of DAOL SEC Investment in securities has risks. Investors are advised to consider carefully before making decisions.

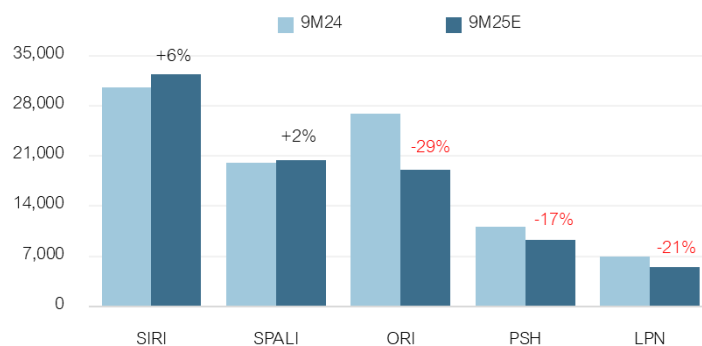
**Fig 2: Peer comparison**

Stock	Rec	Price 08-Oct-25	Target price	Upside (%)	Net profit gwth (%)		Core profit gwth (%)		PER (x)		PBV (x)		Div. yield (%)		ROE (%)	
					25E	26E	25E	26E	25E	26E	25E	26E	25E	26E	25E	26E
LPN	SELL	1.75	1.50	-14.3	28.0	23.0	-8.9	23.0	18.0	14.6	0.2	0.2	5.7	5.7	1.3	1.5
ORI	HOLD	2.66	3.00	12.8	-18.7	7.1	-44.9	7.1	7.6	7.1	0.3	0.3	4.9	5.6	4.6	4.8
PSH	SELL	4.06	3.80	-6.4	11.8	4.2	238.4	4.2	17.4	16.7	0.2	0.2	6.2	6.2	1.3	1.4
QH	HOLD	1.36	1.50	10.3	-20.8	11.8	-20.8	11.8	8.6	7.7	0.5	0.5	7.4	8.8	5.5	6.0
SIRI	BUY	1.45	1.80	24.1	-17.6	4.2	-14.8	8.9	5.8	5.6	0.5	0.5	9.0	9.7	8.1	8.1
SPALI	BUY	18.00	20.00	11.1	-28.2	15.4	-28.2	15.4	7.9	6.9	0.6	0.6	6.9	7.5	8.1	8.9
Sector					-21.2	9.9	-21.7	11.6	10.9	9.8	0.4	0.4	6.7	7.2	4.8	5.1

Source: DAOL

**Fig 3: Presales (million baht), 3Q25E vs 3Q24, 2Q25**


Source: SIRI, SPALI, ORI, PSH, LPN, DAOL

**Fig 4: Presales (million baht), 9M25E vs 9M24**


Source: SIRI, SPALI, ORI, PSH, LPN, DAOL

## Corporate governance report of Thai listed companies 2025

## CG rating by the Thai Institute of Directors Association (Thai IOD)

Score	Symbol	Description	ความหมาย
90-100		Excellent	ดีเลิศ
80-89		Very Good	ดีมาก
70-79		Good	ดี
60-69		Satisfactory	ดีพอใช้
50-59		Pass	ผ่าน
< 50	No logo given	n.a.	n.a.

## สมาคมส่งเสริมสถาบันกรรมการบริษัทไทย (IOD)

ผลสำรวจการกำกับดูแลกิจการบริษัทจดทะเบียนที่แสดงไว้ เป็นผลที่ได้จากการสำรวจและประเมินข้อมูลของบริษัทจดทะเบียนในตลาดหลักทรัพย์แห่งประเทศไทย และตลาดหลักทรัพย์ เอ็ม เอ ไอ ("บริษัทจดทะเบียน") เปิดเผยต่อสาธารณะ และเป็นข้อมูลให้ผู้ลงทุนทั่วไปสามารถเข้าถึงได้ ผลสำรวจดังกล่าวจึงเป็นการนำเสนอข้อมูลในมุมมองของบุคคลภายนอกต่อมาตรฐานการกำกับดูแลกิจการของบริษัทจดทะเบียน โดยไม่ได้เป็นการประเมินผลการปฏิบัติงานหรือการดำเนินการของบริษัทจดทะเบียน อีกทั้งมิได้ใช้ข้อมูลภายในของบริษัทจดทะเบียนในการประเมิน ดังนั้น ผลสำรวจที่แสดงนี้จึงไม่ได้เป็นการรับรองถึงผลการปฏิบัติงานหรือการดำเนินการของบริษัทจดทะเบียน และไม่ถือเป็นการให้คำแนะนำในการลงทุนในหลักทรัพย์ของบริษัทจดทะเบียนหรือคำแนะนำใดๆ ผู้ใช้ข้อมูลจึงควรใช้วิจารณญาณของตนเองในการวิเคราะห์และตัดสินใจในการใช้ข้อมูลใด ๆ ที่เกี่ยวกับบริษัทจดทะเบียนที่แสดงในผลสำรวจนี้

ทั้งนี้ บริษัทหลักทรัพย์ ดาโอ (ประเทศไทย) จำกัด (มหาชน) มิได้ยืนยันหรือรับรองถึงความครบถ้วนและถูกต้องของผลสำรวจดังกล่าว

## DAOL SEC: ความหมายของคำแนะนำ

- “ซื้อ” เนื่องจากราคาปัจจุบัน ต่ำกว่า มูลค่าตามบัญชีพื้นฐาน โดยคาดหวังผลตอบแทนขั้นต่ำ 10% (ไม่รวมเงินปันผล)
- “ถือ” เนื่องจากราคาปัจจุบัน ต่ำกว่า มูลค่าตามบัญชีพื้นฐาน โดยคาดหวังผลตอบแทนระหว่าง 0% - 10% (ไม่รวมเงินปันผล)
- “ขาย” เนื่องจากราคาปัจจุบัน สูงกว่า มูลค่าตามบัญชีพื้นฐาน (ไม่รวมเงินปันผล)

หมายเหตุ : ผลตอบแทนที่คาดหวังอาจเปลี่ยนแปลงตามความเสี่ยงของตลาดที่เพิ่มขึ้น หรือลดลงในขณะนั้น

## IOD disclaimer

The Corporate Governance Report (CGR) of Thai listed Companies is based on a survey and assessment of information that companies listed on the Stock Exchange of Thailand and the Market for Alternative Investment ("listed companies") disclose to the public. The CGR is a presentation of information from the perspective of outsiders on the standards of corporate governance of listed companies. It is not any assessment of the actual practices of the listed companies, and the CGR does not use any non-public information. The CGR is not therefore an endorsement of the practices of the listed companies. It is not a recommendation for investment in any securities of any listed companies or any recommendation whatsoever. Investors should exercise their own judgment to analyze and consider any information relating to the listed companies presented in this CGR report. No representation or warranty is made by the Institute of Directors or any of its personnel as to the completeness or accuracy of the CGR report or the information used.

## DAOL SEC's stock rating definition

- BUY** The stock's total return is expected to exceed 10% over the next 6-12 months. The stock has good fundamentals and attractive valuations.
- HOLD** The stock's total return is expected to be between 0% and 10% over the next 6-12 months. The stock has good fundamentals but may lack near-term catalysts or its valuations are not attractive.
- SELL** The stock's total return is expected to fall below 0% or more over the next 6-12 months. Stock should be sold as negative total return is anticipated due to deteriorating fundamentals compared with its valuations.

The stock's expected total return is the percentage difference between the target price and the current price, which excludes dividend yields.

## ESG rating (ESG: Environmental, Social, and Governance)

DAOL SEC มีการจัดทำ ESG Rating (ESG: Environment, Social, Governance) เพื่อบ่งบอกว่าบริษัทมีการกำกับดูแลกิจการและมีความรับผิดชอบต่อสิ่งแวดล้อมและสังคมระดับใด โดยทาง DAOL SEC ให้ความสำคัญกับการลงทุนในบริษัทที่มีการพัฒนาที่ยั่งยืน จึงได้จัดทำเกณฑ์ในการให้คะแนน ESG สำหรับหุ้นที่เรา Cover อยู่ สำหรับหลักเกณฑ์ในการประเมินคะแนน ESG ของ DAOL SEC ทำการพิจารณาจาก 3 ด้าน ดังนี้

❑ **การจัดการด้านสิ่งแวดล้อม (Environment)** หมายถึง การที่บริษัทมีนโยบายและกระบวนการทำงานในองค์กรเพื่อจัดการสิ่งแวดล้อมอย่างชัดเจนและใช้ทรัพยากรอย่างมีประสิทธิภาพ รวมถึงมีการฟื้นฟูสภาพแวดล้อมทางธรรมชาติที่ได้รับผลกระทบจากการดำเนินธุรกิจ ซึ่งเราใช้เกณฑ์ด้านรายได้ของบริษัทว่าบริษัทนั้นๆ มีสัดส่วนรายได้ที่ส่งผลกระทบต่อสิ่งแวดล้อมเท่าไร

❑ **การจัดการด้านสังคม (Social)** การที่บริษัทมีนโยบายการบริหารทรัพยากรบุคคลอย่างเป็นธรรมและเท่าเทียม มีการส่งเสริมและพัฒนาพนักงานอย่างต่อเนื่องและมีคุณภาพ รวมถึงสนับสนุนคู่ค้าให้มีการปฏิบัติต่อแรงงานอย่างเหมาะสม และเปิดโอกาสให้ชุมชนที่บริษัทมีความเกี่ยวข้องให้เติบโตอย่างยั่งยืน ซึ่งเราใช้เกณฑ์คะแนนจาก Bloomberg โดยการสำรวจรายงานต่างๆ ที่ไม่ใช่งานการเงิน ข่าวสารต่างๆ ที่เกี่ยวข้อง กับบริษัท และกิจกรรมทาง NGO

❑ **บรรษัทภิบาล (Governance)** การที่บริษัทมีการกำกับดูแลกิจการที่ดี ดำเนินงานอย่างโปร่งใส มีแนวทางการบริหารความเสี่ยงที่ชัดเจน ต่อต้านทุจริตและคอร์รัปชัน ตลอดจนดูแลผู้มีส่วนได้เสีย ซึ่งรวมถึงการจ่ายภาษีให้แก่ภาครัฐอย่างโปร่งใส ซึ่งเราใช้เกณฑ์พิจารณาจาก CG rating ของสมาคมส่งเสริมสถาบันกรรมการบริษัทไทย (IOD)

ESG Rating ที่ DAOL SEC ประเมินมี 5 ระดับ ได้แก่

1. Excellent ได้คะแนนรวม อยู่ในระดับ 5
2. Very Good ได้คะแนนรวม อยู่ในระดับ 4
3. Good ได้คะแนนรวม อยู่ในระดับ 3
4. Satisfactory ได้คะแนนรวม อยู่ในระดับ 2
5. Pass ได้คะแนนรวม อยู่ในระดับ 1

สำหรับบริษัทที่มีข้อมูลไม่เพียงพอในการประเมินจะได้ rating เป็น n.a.

## ESG rating (ESG: Environmental, Social, and Governance)

DAOL SEC believes environment, social and governance (ESG) practices will help determine the sustainability and future financial performance of companies. We thus incorporate ESG into our valuation model.

- ❑ **Environment.** Environment factors relate to corporate responsibility for its actions and how it manages its impact on the environment. DAOL SEC analyzes revenue, which exposes to environment risks and opportunities.
- ❑ **Social.** Social factors deal with company's relationship with its employees and vendors. That also includes company's initiatives related to employee health and well-being, as well as community involvement. DAOL SEC's evaluation on social practices is based on Bloomberg, which measure from company's social responsibility news.
- ❑ **Governance.** Corporate government factors include company's transparency, decision-making structure, concrete risk assessment method, treatment of minority shareholders and anti-corruption practices. DAOL SEC conduct this analysis based on IOD's scores.

DAOL SEC's ESG ratings score from 1-5

1. Excellent scores at 5
2. Very Good scores at 4
3. Good scores at 3
4. Satisfactory scores at 2
5. Pass scores at 1

DAOL SEC provides "n.a." in cases of insufficient data.

Disclaimer: บทวิเคราะห์ฉบับนี้จัดทำขึ้นโดยบริษัทหลักทรัพย์ ดาโอ (ประเทศไทย) จำกัด (มหาชน) มีวัตถุประสงค์เพื่อนำเสนอและเผยแพร่บทวิเคราะห์ให้เป็นข้อมูลประกอบการตัดสินใจของนักลงทุนทั่วไป โดยจัดทำขึ้นบนพื้นฐานของข้อมูลที่ได้เปิดเผยต่อสาธารณชนอันเชื่อถือได้ และมีได้มีเจตนาเชิญชวนหรือชี้แนะให้ซื้อหรือขายหลักทรัพย์แต่อย่างใด ดังนั้น บริษัทหลักทรัพย์ ดาโอ (ประเทศไทย) จำกัด (มหาชน) จะไม่รับผิดชอบต่อความเสียหายใดๆ ที่เกิดขึ้นจากการใช้บทวิเคราะห์ฉบับนี้ทั้งทางตรงและทางอ้อม และขอให้นักลงทุนใช้ดุลพินิจพิจารณาอย่างรอบคอบก่อนการตัดสินใจลงทุน

Disclaimer: This report has been prepared by DAOL SECURITIES (THAILAND). The information herein has been obtained from sources believed to be reliable and accurate; however, DAOL SEC makes no representation as to the accuracy and completeness of such information. Information and opinions expressed herein are subject to change without notice. DAOL SEC has no intention to solicit investors to buy or sell any securities in this report. In addition, DAOL SEC does not guarantee returns nor price of the securities described in the report nor accept any liability for any loss or damage of any kind arising out of the use of such information or opinions in this report. Investors should study this report carefully in making decisions. All rights are reserved. This report may not be reproduced, distributed or published by any person in any manner for any purpose without the permission of DAOL SEC. Investment in securities has risks. Investors are advised to consider carefully before making decisions.