

8 October 2025

Tourism

นักท่องเที่ยวล่าสุด +16% WoW จากจีน, รัสเซียและอินเดีย

Tourism

Neutral (maintained)

News Flash

□ นักท่องเที่ยวสัปดาห์ล่าสุด (29 ก.ย.- 5 ต.ค.) เพิ่มขึ้น +16% WoW จากจีน, รัสเซียและอินเดีย ขณะที่ยังหดตัวลง -5% YoY รมว.ท่องเที่ยวและกีฬา เปิดเผยข้อมูลจำนวนนักท่องเที่ยวสัปดาห์ที่ผ่านมา (29 ก.ย.- 5 ต.ค.) มีจำนวนนักท่องเที่ยวต่างชาติทั้งสิ้น 604,598 คน (+16% WoW/-5% YoY) คิดเป็นจำนวนนักท่องเที่ยวต่างชาติเข้าประเทศไทยเฉลี่ยวันละ 86,371 คน โดยประเทศที่เพิ่มขึ้นเรียงตามลำดับ คือ 1) เกาหลีใต้ 44,321 คน (+77% WoW/+18% YoY) 2) จีน 132,021 คน (+67% WoW/-18% YoY) 3) รัสเซีย 27,908 คน (+33% WoW/+13% YoY) และ 4) อินเดีย 53,117 คน (+15% WoW/+41% YoY) ขณะที่ประเทศที่ลดลงมีประเทศเดียวคือ มาเลเซีย 69,815 คน (-17% WoW/-18% YoY) โดยนักท่องเที่ยวเดินทางเข้ามาเพิ่มขึ้นจำนวนมากจากการเข้าสู่การเดินทางท่องเที่ยวในช่วงฤดูกาลท่องเที่ยว (High season) และการมีวันหยุดต่อเนื่องในหลายประเทศ อาทิ วันชาติจีน เทศกาลซูซูกิในเกาหลีใต้ และวันคานธีชยัตินในอินเดีย โดยเฉพาะนักท่องเที่ยวชาวจีนที่เดินทางเข้ามาท่องเที่ยวเป็นอันดับที่ 1 สำหรับจำนวนนักท่องเที่ยวสะสมตั้งแต่วันที่ 1 ม.ค.-5 ต.ค. 25 ทั้งสิ้น 24,574,177 คน ลดลง -8% YoY (ที่มา: กองเศรษฐกิจการท่องเที่ยวและกีฬา)

Implication

□ เรามองเป็นบวกจากตัวเลขนักท่องเที่ยวรวมที่เพิ่มขึ้น WoW ได้ดี โดยเฉพาะนักท่องเที่ยวจีน, รัสเซียและอินเดีย โดยจำนวนนักท่องเที่ยวจีนเห็นการฟื้นตัวที่ได้ดีมากหากเทียบ WoW เพิ่มขึ้นที่ +67% WoW จากสัปดาห์ก่อนๆ ที่ลดลงราว -10-20% WoW และหากเทียบ YoY ลดลงเหลือ -18% จากสัปดาห์ก่อนๆ ที่ลดลงราว -40% YoY ขณะที่เราคาดว่าสัปดาห์หน้ามีโอกาสที่จำนวนนักท่องเที่ยวจีนจะชะลอตัว WoW ลงเพราะผ่านช่วง Golden week (1-8 ต.ค. 25) ไปแล้ว แต่จะกลับมาฟื้นตัวได้จากคอนเสิร์ต Blackpink ช่วง 24-26 ต.ค. 25 ทั้งนี้เห็นที่ได้รับผลบวกจากจำนวนนักท่องเที่ยวจีนที่กลับมาฟื้นตัวได้เร็วลำดับจากมากไปน้อยตามสัดส่วนรายได้จากนักท่องเที่ยวจีน ได้แก่ ERW, CENTEL, MINT, SHR ขณะที่จำนวนนักท่องเที่ยวรวม YTD ยังคงหดตัวลง -8% YoY โดยเป็นการลดลงอย่างต่อเนื่องตั้งแต่เข้าสู่ช่วง Low season ของไทย

□ ประเมินการจำนวนนักท่องเที่ยวรวม/นักท่องเที่ยวจีนปี 2025E ที่ 33 ล้านคน/4.5 ล้านคน เราประมาณการจำนวนนักท่องเที่ยวรวมปี 2025E จะอยู่ที่ 33 ล้านคน ลดลง -7% YoY และคาดจำนวนนักท่องเที่ยวจีนจะอยู่ที่ 4.5 ล้านคน ลดลง -33% YoY โดยคาดว่านักท่องเที่ยวจีนจะเริ่มฟื้นได้อย่างชัดเจนใน 4Q25E

Valuation/Catalyst/Risk

เราให้น้ำหนักการลงทุนเป็น “เท่ากับตลาด” โดย Top pick ของกลุ่ม เราเลือก CENTEL, ERW

CENTEL (ซื้อ/เป้า 36.00 บาท) จากกำไร 3Q25E เพิ่มขึ้น QoQ จากยอด Booking และการเติบโตของรายได้มีการปรับตัวเพิ่มขึ้น ขณะที่ 2Q25 เป็นจุด Bottom ของปีไปแล้ว นอกจากนี้ยังได้ผลดีจากสนามบิณมัลติพลีที่มีการเปิด Terminal ใหม่ โดยเดือน ต.ค. 25 มีการให้ International flight เข้ามามากขึ้น โดยวันที่ 1-6 ต.ค. 25 มีจำนวนนักท่องเที่ยวต่างชาติอยู่ที่ 37,799 คน เพิ่มขึ้นถึง +24% YoY จากค่าเฉลี่ยเดือน ต.ค. ที่เพิ่มขึ้นราว 6% YoY ซึ่งจะส่งผลดีต่อ CENTEL ที่มีสัดส่วนรายได้ที่มีมัลติพลีราว 15%

ERW (ซื้อ/เป้า 3.00 บาท) จากแนวโน้มกำไร 3Q25E จะหดตัว YoY แต่จะเพิ่มขึ้น QoQ เพราะผ่านจุดต่ำสุดไปแล้วใน 2Q25 และจะฟื้นตัวได้ดีใน 4Q25E และจะได้ประโยชน์จากยอด Booking ที่จะเพิ่มขึ้นได้ดีจากคอนเสิร์ต Blackpink ช่วง 24-26 ต.ค. 25 ที่ราชวังฯ

Analyst: Saranrat Panthachotirat (Reg. No. 028916)

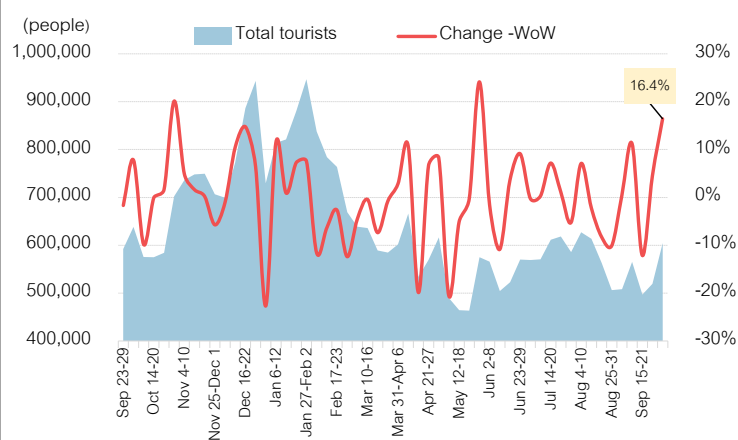
Disclaimer: This report has been prepared by DAOL SECURITIES (THAILAND). The information herein has been obtained from sources believed to be reliable and accurate; however, DAOL SEC makes no representation as to the accuracy and completeness of such information. Information and opinions expressed herein are subject to change without notice. DAOL SEC has no intention to solicit investors to buy or sell any securities in this report. In addition, DAOL SEC does not guarantee returns nor price of the securities described in the report nor accept any liability for any loss or damage of any kind arising out of the use of such information or opinions in this report. Investors should study this report carefully in making decisions. All rights are reserved. This report may not be reproduced, distributed or published by any person in any manner for any purpose without the permission of DAOL SEC Investment in securities has risks. Investors are advised to consider carefully before making decisions.

Fig 1: Peer comparison

Stock	Rec	Price 07-Oct-25	Target price	Upside (%)	Net profit gwth (%)		Core profit gwth (%)		PER (x)		PBV (x)		Div. yield (%)		ROE (%)	
					25E	26E	25E	26E	25E	26E	25E	26E	25E	26E	25E	26E
CENTEL	BUY	31.75	36.00	13.4	-7.3	17.1	-6.2	13.9	26.4	22.5	1.9	1.7	1.7	2.0	7.1	7.6
ERW	BUY	2.74	3.00	9.5	-35.3	3.2	-10.6	3.2	16.2	15.7	1.4	1.3	2.5	2.6	8.6	8.1
MINT	HOLD	23.20	28.00	20.7	16.1	9.9	7.3	9.9	14.6	13.3	1.2	1.2	2.7	3.0	8.5	8.8
SHR	HOLD	1.58	1.85	17.1	179.0	30.1	133.0	30.1	15.2	11.6	0.4	0.3	3.3	4.3	2.3	3.0
Sector					8.3	11.1	5.5	10.7	18.1	15.8	1.2	1.1	2.6	3.0	6.6	6.9

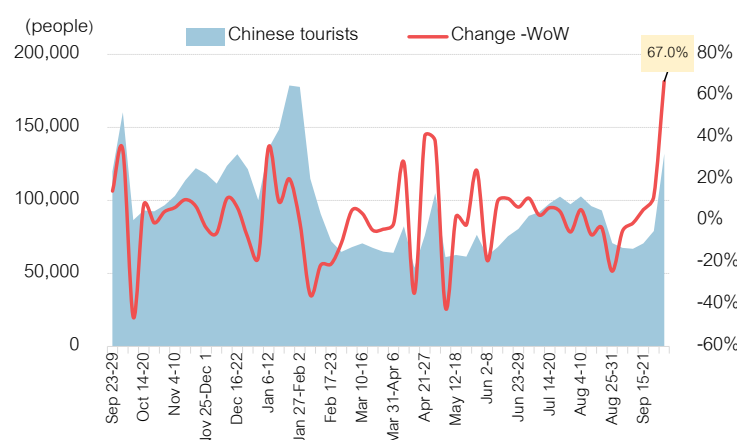
Source: DAOL

Fig 2: จำนวนนักท่องเที่ยวรวมรายสัปดาห์



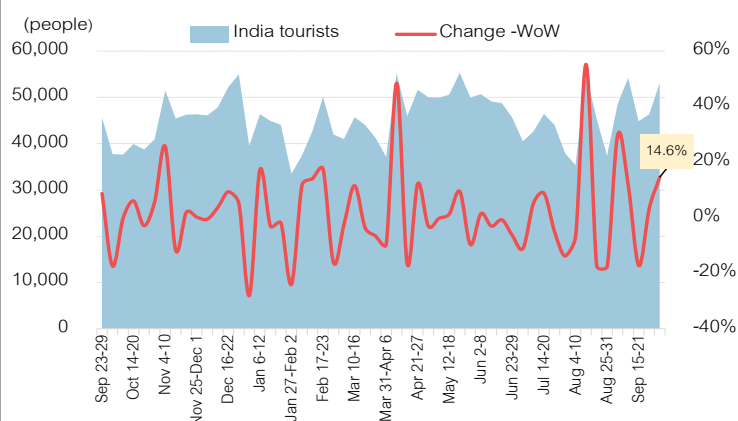
Source: กระทรวงท่องเที่ยวและกีฬา, DAOL

Fig 3: จำนวนนักท่องเที่ยวจีนรายสัปดาห์



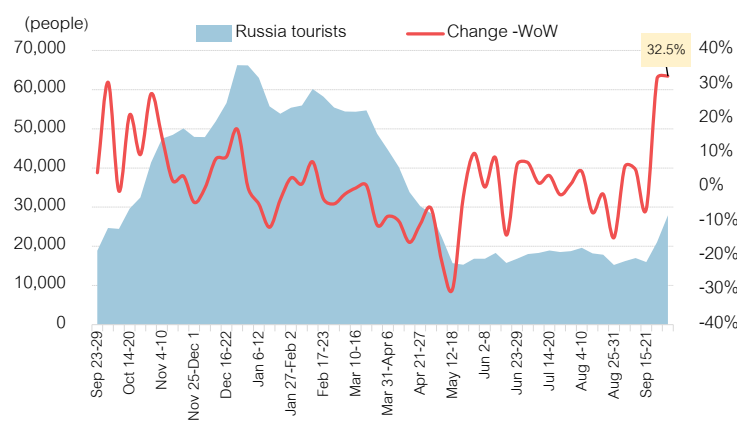
Source: กระทรวงท่องเที่ยวและกีฬา, DAOL

Fig 4: จำนวนนักท่องเที่ยวอินเดียรายสัปดาห์



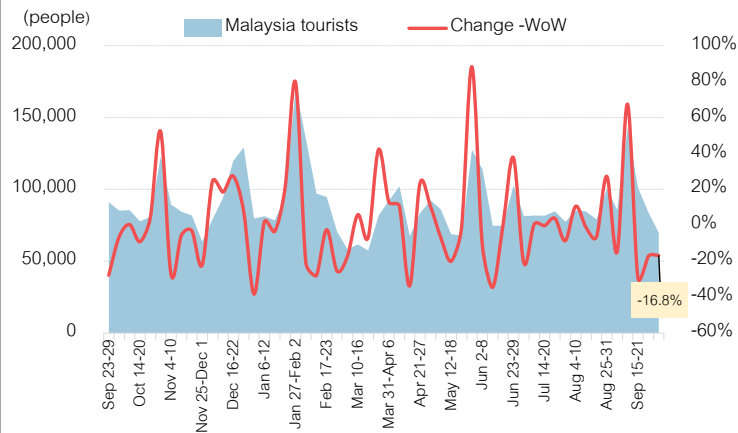
Source: กระทรวงท่องเที่ยวและกีฬา, DAOL

Fig 5: จำนวนนักท่องเที่ยวรัสเซียรายสัปดาห์



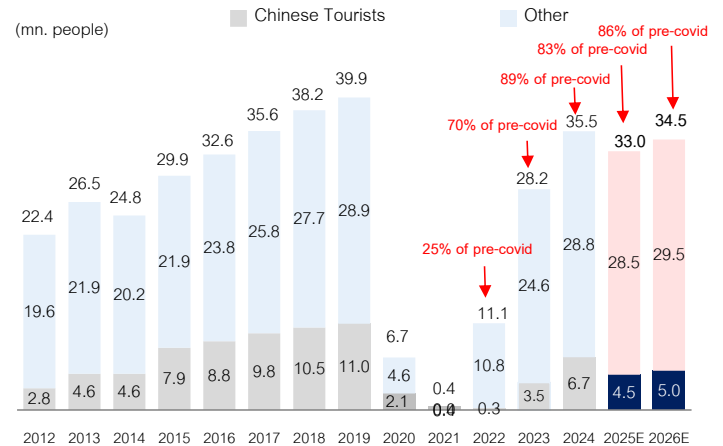
Source: กระทรวงท่องเที่ยวและกีฬา, DAOL

Fig 6: จำนวนนักท่องเที่ยวมาเลเซียรายสัปดาห์



Source: กระทรวงท่องเที่ยวและกีฬา, DAOL

Fig 7: จำนวนนักท่องเที่ยวรวมและนักท่องเที่ยวจีนรายปี



Source: กระทรวงท่องเที่ยวและกีฬา, DAOL

Fig 8: Maldives tourist arrivals - Monthly

	Arrivals			Growth % 2025/2024	Daily Average 2025
	2023	2024	2025		
January	172,499	192,385	214,863	11.7	6,931
February	177,915	217,392	214,091	-1.5	7,646
March	173,514	194,227	203,468	4.8	6,563
April	164,357	168,366	198,322	17.8	6,611
May	120,959	119,875	135,614	13.1	4,375
June	120,363	123,284	141,772	15.0	4,726
July	145,620	167,528	186,738	11.5	6,024
August	154,854	176,175	192,058	9.0	6,195
September	130,967	132,795	149,563	12.6	4,985
October (1st - 6th)	29,259	30,601	37,799	23.5	6,300
TOTAL	1,390,307	1,522,628	1,674,288	10.0	6,001

Source: <https://www.tourism.gov.mv>

Disclaimer: This report has been prepared by DAOL SECURITIES (THAILAND). The information herein has been obtained from sources believed to be reliable and accurate; however, DAOL SEC makes no representation as to the accuracy and completeness of such information. Information and opinions expressed herein are subject to change without notice. DAOL SEC has no intention to solicit investors to buy or sell any securities in this report. In addition, DAOL SEC does not guarantee returns nor price of the securities described in the report nor accept any liability for any loss or damage of any kind arising out of the use of such information or opinions in this report. Investors should study this report carefully in making decisions. All rights are reserved. This report may not be reproduced, distributed or published by any person in any manner for any purpose without the permission of DAOL SEC. Investment in securities has risks. Investors are advised to consider carefully before making decisions.

Corporate governance report of Thai listed companies 2024

CG rating by the Thai Institute of Directors Association (Thai IOD)

Score	Symbol	Description	ความหมาย
90-100		Excellent	ดีเลิศ
80-89		Very Good	ดีมาก
70-79		Good	ดี
60-69		Satisfactory	ดีพอใช้
50-59		Pass	ผ่าน
< 50	No logo given	n.a.	n.a.

สมาคมส่งเสริมสถาบันกรรมการบริษัทไทย (IOD)

ผลสำรวจการกำกับดูแลกิจการบริษัทจดทะเบียนที่แสดงไว้ เป็นผลที่ได้จากการสำรวจและประเมินข้อมูลของบริษัทจดทะเบียนในตลาดหลักทรัพย์แห่งประเทศไทย และตลาดหลักทรัพย์ เอ็ม เอ ไอ ("บริษัทจดทะเบียน") เปิดเผยต่อสาธารณะ และเป็นข้อมูลให้ผู้ลงทุนทั่วไปสามารถเข้าถึงได้ ผลสำรวจดังกล่าวจึงเป็นการนำเสนอข้อมูลในมุมมองของบุคคลภายนอกต่อมาตรฐานการกำกับดูแลกิจการของบริษัทจดทะเบียน โดยไม่ได้เป็นการประเมินผลการปฏิบัติงานหรือการดำเนินการของบริษัทจดทะเบียน อีกทั้งมิได้ใช้ข้อมูลภายในของบริษัทจดทะเบียนในการประเมิน ดังนั้น ผลสำรวจที่แสดงนี้จึงไม่ได้เป็นการรับรองถึงผลการปฏิบัติงานหรือการดำเนินการของบริษัทจดทะเบียน และไม่ถือเป็นการให้คำแนะนำในการลงทุนในหลักทรัพย์ของบริษัทจดทะเบียนหรือคำแนะนำใดๆ ผู้ใช้ข้อมูลจึงควรใช้วิจารณญาณของตนเองในการวิเคราะห์และตัดสินใจในการใช้ข้อมูลใด ๆ ที่เกี่ยวกับบริษัทจดทะเบียนที่แสดงในผลสำรวจนี้

ทั้งนี้ บริษัทหลักทรัพย์ ดาโอ (ประเทศไทย) จำกัด (มหาชน) มิได้ยืนยันหรือรับรองถึงความครบถ้วนและถูกต้องของผลสำรวจดังกล่าว

DAOL SEC: ความหมายของคำแนะนำ

- “ซื้อ” เนื่องจากราคาปัจจุบัน ต่ำกว่า มูลค่าตามบัญชีพื้นฐาน โดยคาดหวังผลตอบแทนขั้นต่ำ 10% (ไม่รวมเงินปันผล)
- “ถือ” เนื่องจากราคาปัจจุบัน ต่ำกว่า มูลค่าตามบัญชีพื้นฐาน โดยคาดหวังผลตอบแทนระหว่าง 0% - 10% (ไม่รวมเงินปันผล)
- “ขาย” เนื่องจากราคาปัจจุบัน สูงกว่า มูลค่าตามบัญชีพื้นฐาน (ไม่รวมเงินปันผล)

หมายเหตุ : ผลตอบแทนที่คาดหวังอาจเปลี่ยนแปลงตามความเสี่ยงของตลาดที่เพิ่มขึ้น หรือลดลงในขณะนั้น

IOD disclaimer

The Corporate Governance Report (CGR) of Thai listed Companies is based on a survey and assessment of information that companies listed on the Stock Exchange of Thailand and the Market for Alternative Investment ("listed companies") disclose to the public. The CGR is a presentation of information from the perspective of outsiders on the standards of corporate governance of listed companies. It is not any assessment of the actual practices of the listed companies, and the CGR does not use any non-public information. The CGR is not therefore an endorsement of the practices of the listed companies. It is not a recommendation for investment in any securities of any listed companies or any recommendation whatsoever. Investors should exercise their own judgment to analyze and consider any information relating to the listed companies presented in this CGR report. No representation or warranty is made by the Institute of Directors or any of its personnel as to the completeness or accuracy of the CGR report or the information used.

DAOL SEC's stock rating definition

- BUY** The stock's total return is expected to exceed 10% over the next 6-12 months. The stock has good fundamentals and attractive valuations.
- HOLD** The stock's total return is expected to be between 0% and 10% over the next 6-12 months. The stock has good fundamentals but may lack near-term catalysts or its valuations are not attractive.
- SELL** The stock's total return is expected to fall below 0% or more over the next 6-12 months. Stock should be sold as negative total return is anticipated due to deteriorating fundamentals compared with its valuations.

The stock's expected total return is the percentage difference between the target price and the current price, which excludes dividend yields.

ESG rating (ESG: Environmental, Social, and Governance)

DAOL SEC มีการจัดทำ ESG Rating (ESG: Environment, Social, Governance) เพื่อบ่งบอกว่าบริษัทมีการกำกับดูแลกิจการและมีความรับผิดชอบต่อสิ่งแวดล้อมและสังคมระดับใด โดยทาง DAOL SEC ให้ความสำคัญกับการลงทุนในบริษัทที่มีการพัฒนาที่ยั่งยืน จึงได้จัดทำเกณฑ์ในการให้คะแนน ESG สำหรับหุ้นที่เรา Cover อยู่ สำหรับหลักเกณฑ์ในการประเมินคะแนน ESG ของ DAOL SEC ทำการพิจารณาจาก 3 ด้าน ดังนี้

❑ **การจัดการด้านสิ่งแวดล้อม (Environment)** หมายถึง การที่บริษัทมีนโยบายและกระบวนการทำงานในองค์กรเพื่อจัดการสิ่งแวดล้อมอย่างชัดเจนและใช้ทรัพยากรอย่างมีประสิทธิภาพ รวมถึงมีการฟื้นฟูสภาพแวดล้อมทางธรรมชาติที่ได้รับผลกระทบจากการดำเนินธุรกิจ ซึ่งเราใช้เกณฑ์ด้านรายได้ของบริษัทว่าบริษัทนั้นๆ มีสัดส่วนรายได้ที่ส่งผลกระทบต่อสิ่งแวดล้อมเท่าไร

❑ **การจัดการด้านสังคม (Social)** การที่บริษัทมีนโยบายการบริหารทรัพยากรบุคคลอย่างเป็นธรรมและเท่าเทียม มีการส่งเสริมและพัฒนาพนักงานอย่างต่อเนื่องและมีคุณภาพ รวมถึงสนับสนุนคู่ค้าให้มีการปฏิบัติต่อแรงงานอย่างเหมาะสม และเปิดโอกาสให้ชุมชนที่บริษัทมีความเกี่ยวข้องให้เติบโตอย่างยั่งยืน ซึ่งเราใช้เกณฑ์คะแนนจาก Bloomberg โดยการสำรวจรายงานต่างๆ ที่ไม่เชิงการเงิน ข่าวสารต่างๆ ที่เกี่ยวข้อง กับบริษัท และกิจกรรมทาง NGO

❑ **บรรษัทภิบาล (Governance)** การที่บริษัทมีการกำกับดูแลกิจการที่ดี ดำเนินงานอย่างโปร่งใส มีแนวทางการบริหารความเสี่ยงที่ชัดเจน ต่อต้านทุจริตและคอร์รัปชัน ตลอดจนดูแลผู้มีส่วนได้เสีย ซึ่งรวมถึงการจ่ายภาษีให้แก่ภาครัฐอย่างโปร่งใส ซึ่งเราใช้เกณฑ์พิจารณาจาก CG rating ของสมาคมส่งเสริมสถาบันกรรมการบริษัทไทย (IOD)

ESG Rating ที่ DAOL SEC ประเมินมี 5 ระดับ ได้แก่

1. Excellent ได้คะแนนรวม อยู่ในระดับ 5
2. Very Good ได้คะแนนรวม อยู่ในระดับ 4
3. Good ได้คะแนนรวม อยู่ในระดับ 3
4. Satisfactory ได้คะแนนรวม อยู่ในระดับ 2
5. Pass ได้คะแนนรวม อยู่ในระดับ 1

สำหรับบริษัทที่มีข้อมูลไม่เพียงพอในการประเมินจะได้ rating เป็น n.a.

ESG rating (ESG: Environmental, Social, and Governance)

DAOL SEC believes environment, social and governance (ESG) practices will help determine the sustainability and future financial performance of companies. We thus incorporate ESG into our valuation model.

- ❑ **Environment.** Environment factors relate to corporate responsibility for its actions and how it manages its impact on the environment. DAOL SEC analyzes revenue, which exposes to environment risks and opportunities.
- ❑ **Social.** Social factors deal with company's relationship with its employees and vendors. That also includes company's initiatives related to employee health and well-being, as well as community involvement. DAOL SEC's evaluation on social practices is based on Bloomberg, which measure from company's social responsibility news.
- ❑ **Governance.** Corporate government factors include company's transparency, decision-making structure, concrete risk assessment method, treatment of minority shareholders and anti-corruption practices. DAOL SEC conduct this analysis based on IOD's scores.

DAOL SEC's ESG ratings score from 1-5

1. Excellent scores at 5
2. Very Good scores at 4
3. Good scores at 3
4. Satisfactory scores at 2
5. Pass scores at 1

DAOL SEC provides "n.a." in cases of insufficient data.

Disclaimer: บทวิเคราะห์ฉบับนี้จัดทำขึ้นโดยบริษัทหลักทรัพย์ ดาโอ (ประเทศไทย) จำกัด (มหาชน) มีวัตถุประสงค์เพื่อนำเสนอและเผยแพร่บทวิเคราะห์ให้เป็นข้อมูลประกอบการตัดสินใจของนักลงทุนทั่วไป โดยจัดทำขึ้นบนพื้นฐานของข้อมูลที่ได้เปิดเผยต่อสาธารณชนอันเชื่อถือได้ และไม่ได้มีเจตนาเชิญชวนหรือชี้แนะให้ซื้อหรือขายหลักทรัพย์แต่อย่างใด ดังนั้น บริษัทหลักทรัพย์ เคทีบีเอสที จำกัด (มหาชน) จะไม่รับผิดชอบต่อความเสียหายใดๆ ที่เกิดขึ้นจากการใช้บทวิเคราะห์ฉบับนี้ทั้งทางตรงและทางอ้อม และขอให้นักลงทุนใช้ดุลพินิจพิจารณาอย่างรอบคอบก่อนการตัดสินใจลงทุน

Disclaimer: This report has been prepared by DAOL SECURITIES (THAILAND). The information herein has been obtained from sources believed to be reliable and accurate; however, DAOL SEC makes no representation as to the accuracy and completeness of such information. Information and opinions expressed herein are subject to change without notice. DAOL SEC has no intention to solicit investors to buy or sell any securities in this report. In addition, DAOL SEC does not guarantee returns nor price of the securities described in the report nor accept any liability for any loss or damage of any kind arising out of the use of such information or opinions in this report. Investors should study this report carefully in making decisions. All rights are reserved. This report may not be reproduced, distributed or published by any person in any manner for any purpose without the permission of DAOL SEC. Investment in securities has risks. Investors are advised to consider carefully before making decisions.