

DAOL Daily Strategy

24 June 2026

ฝ่ายวิเคราะห์กลยุทธ์การลงทุนหลักทรัพย์

เบอร์โทรศัพท์ : 02-351-1801

โดย : มงคล พ่วงเกตุรา (ต่อ 5450), พรรณนภา เหมะสุรัตน์ (ต่อ 5451)

CALENDAR

Date	Impact	Country	Event	Period	Surv(M)	Prior
22/Jun/26	*	CH	1-Year Loan Prime Rate	Jun-26	3.00%	3.00%
22/Jun/26		EC	Consumer Confidence	Jun P	-16.9	-19
23/Jun/26		US	S&P Global US Manufacturing PMI	Jun P	54.5	55.1
24/Jun/26	*	TH	BoT Benchmark Interest Rate	24-Jun	0.01	1.00%
24/Jun/26	*	US	New Home Sales MoM	May	3.44%	-6.20%
25/Jun/26	*	TH	Car Sales	May	--	48394
25/Jun/26		US	Building Permits MoM	May F	--	-0.70%
25/Jun/26	*	TH	Customs Exports YoY	May	12.44%	23.10%
25/Jun/26	*	US	PCE Price Index MoM	May	0.45%	0.40%
25/Jun/26	*	US	PCE Price Index YoY	May	4.08%	3.80%
25/Jun/26	*	US	Core PCE Price Index MoM	May	0.32%	0.002
25/Jun/26	*	US	Core PCE Price Index YoY	May	3.39%	3.30%
25/Jun/26	*	US	GDP Annualized QoQ	1Q T	1.77%	1.60%
25/Jun/26	*	US	Initial Jobless Claims	Jun-26	227.08k	226k
26/Jun/26		US	Advance Goods Trade Balance	May	-\$85.18b	-\$82.4b
26/Jun/26		US	U. of Mich. Sentiment	Jun F	49.94	48.9

Calendar

Date	Event	Surv(M),	Prior
24 June 69			
24/Jun/26,	Indo / S.Korea - Annual Market Classification Review	--,	--
24/Jun/26,	TH - BoT Benchmark Interest Rate	0.01%,	1.00%
24/Jun/26,	US - New Home Sales MoM	3.44%,	-6.20%
25 June 69			
25/Jun/26,	TH - Car Sales	--,	48394
25/Jun/26,	TH - Customs Exports YoY	12.44%,	23.10%
25/Jun/26,	US - Building Permits MoM	--,	-0.70%
25/Jun/26,	US - PCE Price Index MoM	0.45%,	0.40%
25/Jun/26,	US - PCE Price Index YoY	4.08%,	3.80%
25/Jun/26,	US - Core PCE Price Index MoM	0.32%,	0.002
25/Jun/26,	US - Core PCE Price Index YoY	3.39%,	3.30%
25/Jun/26,	US - GDP Annualized QoQ	1.77%,	1.60%
25/Jun/26,	US - Initial Jobless Claims	227.08k,	226k

บทวิเคราะห์กลยุทธ์การลงทุน (24 มิ.ย. 69) by AI (Aood's intelligence) จัดทำโดย DAOL Strategy Research

ภาพรวม SET Index ประจำวัน

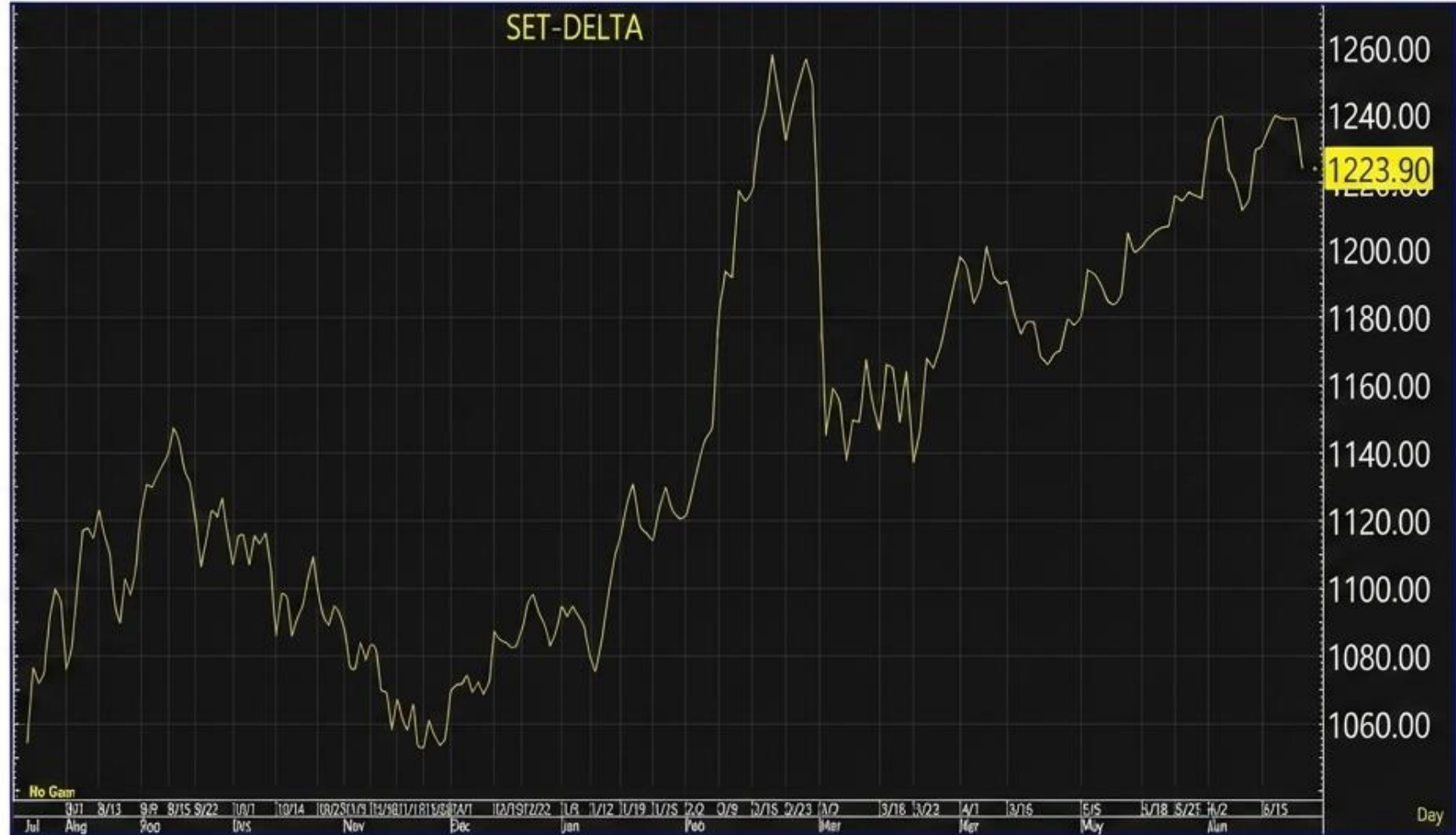
- การเคลื่อนไหวของดัชนี SET สะท้อนความผันผวนในกรอบการลงทุน
- จับตาแนวรับและแนวต้านสำคัญจากกราฟเทคนิค



บทวิเคราะห์กลยุทธ์การลงทุน (24 มิ.ย. 69) by AI (Aood's intelligence) จัดทำโดย DAOL Strategy Research

การเคลื่อนไหวของ SET-delta

- ทิศทางการแกว่งตัวของดัชนี SET-delta
- ประเมินจังหวะและโมเมนตัมของตลาดเพื่อหาจุดเข้าทำกำไรระยะสั้น



บทวิเคราะห์หลักทรัพย์การลงทุน (24 มิ.ย. 69) by AI (Aood's intelligence)

จัดทำโดย DAOL Strategy Research

หุ้นหนุนตลาด (SET Impact Gain)

ปัจจัยบวก: แรงซื้อกระจายตัวโดดเด่นในกลุ่ม
บรรจุกัณฑ์และขนส่ง

- **PTL:** Impact +0.2870 (Trade 14.60)
- **SCGP:** Impact +0.2625 (Trade 27.75)
- **BEM:** Impact +0.1860 (Trade 6.00)

SET Impact Gain	Impact	Trade	Change	%Chg	Volume	Value
PTL	0.2870	14.60↓	4.10	39.05	330551	485388
SCGP	0.2625	27.75	0.75	2.78	280621	783044
BEM	0.1860	6.00	0.15	2.56	1096769	658056
OSP	0.1440	16.90	0.60	3.68	341332	573583
TFG	0.1200	9.50	0.25	2.70	417633	396911
WHA	0.0605	5.05	0.05	1.00	1413057	710034
CPNREIT	0.0580	13.00↑	0.20	1.56	8381	10815
BLA	0.0560	24.20↑	0.40	1.68	32070	77500
KKP	0.0525	94.50	0.75	0.80	129946	1231051
AMATA	0.0450	27.00	0.50	1.89	172424	466378
SHANG	0.0375	47.50	3.75	8.57	20	94
TU	0.0340	11.40	0.10	0.88	87095	98485
TISCO	0.0300	116.50↓	0.50	0.43	45440	530556
FTREIT	0.0270	12.00	0.10	0.84	19901	23724
TGH	0.0240	10.70	0.40	3.88	2	2
SUPER	0.0221	0.13	0.01	8.33	101756	1246
DEMCO	0.0216	3.62↓	0.36	11.04	59534	21573
GJS	0.0206	0.14	0.01	7.69	4559	61
ICHI	0.0220	13.50	0.20	1.50	221789	300622
SPRC	0.0175	7.10	0.05	0.71	117861	83414
SINGER	0.0175	9.55↑	0.25	2.69	347078	334096
SJWD	0.0150	7.65↑	0.10	1.32	114432	88342
NATION	0.0143	0.04↑	0.01	33.33	3091	10
AJ	0.0140	2.96↓	0.28	10.45	343221	102459
TFI	0.0136	0.05↑	0.01	25.00	1827	7
SKN	0.0120	5.50	0.20	3.77	6	3
STANLY	0.0100	246.00	1.00	0.41	419	10304
SLP	0.0110	0.55↑	0.11	25.00	40339	2145
QH	0.0087	1.35↑	0.01	0.75	167011	22360
BAREIT	0.0080	11.20	0.10	0.90	17968	19936

บทวิเคราะห์ภัยคุกคามการลงทุน (24 มิ.ย. 69) by AI (Aood's intelligence)

จัดทำโดย DAOL Strategy Research

หุ้นกดดันตลาด (SET Impact Loss)

ปัจจัยลบ: แรงกดดันหลักมาจากหุ้น **DELTA*** ที่ปรับตัวลงแรง รวมถึงกลุ่มพลังงานขนาดใหญ่

- **DELTA*:** Impact -18.180 (Trade 317.00)
- **PTT :** Impact -1.7325 (Trade 35.00)
- **AOT :** Impact -1.7250 (Trade 58.00)

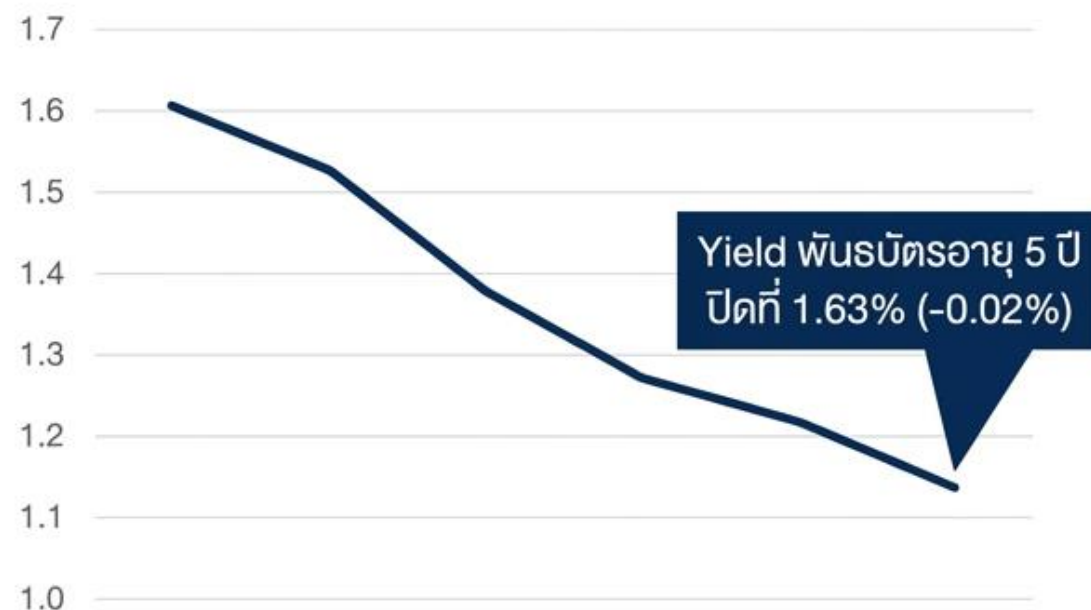
SET Impact Loss	Impact	Trade	Change	%Chg	Volume	Value
DELTA	-18.180	317.00↓	-18.00	-5.37	236657	7644978
PTT	-1.7325	35.00	-0.75	-2.10	1010751	3554319
AOT	-1.7250	58.00	-1.50	-2.52	408438	2383075
TRUE	-1.1160	13.30↓	-0.40	-2.92	1926023	2596712
GULF	-0.9075	60.50↓	-0.75	-1.22	2239783	13663951
ADVANC	-0.7200	358.00↓	-3.00	-0.83	75442	2717330
KBANK	-0.5700	207.00↓	-3.00	-1.43	213539	4453778
CCET	-0.5460	8.60↓	-0.65	-7.03	1260334	1103606
THAI	-0.4580	6.05	-0.20	-3.20	687755	417939
BAY	-0.4425	38.00	-0.75	-1.94	27784	106442
IVL	-0.4050	21.10	-0.90	-4.09	408857	869373
BDMS	-0.3840	18.20	-0.30	-1.62	582055	1064783
BBL	-0.3750	177.50	-2.50	-1.39	176638	3142684
SCC	-0.4000	244.00↑	-4.00	-1.61	55751	1359814
PTTGC	-0.3600	32.00	-1.00	-3.03	204503	656228
PTTEP	-0.3200	132.50	-1.00	-0.75	144028	1909057
KCE	-0.3250	37.25↓	-3.25	-8.02	377739	1439690
CRC	-0.2940	22.80	-0.60	-2.56	162815	371964
KTB	-0.2825	36.00	-0.25	-0.69	828326	2977337
HANA	-0.2625	36.00	-3.75	-9.43	723777	2687274
CPN	-0.2700	64.25	-0.75	-1.15	64823	417747
JTS	-0.1800	31.50	-3.00	-8.70	10642	34531
CPAXT	-0.1680	14.60↓	-0.20	-1.35	74177	109014
SCB	-0.1350	143.00	-0.50	-0.35	185630	2657199
MINT	-0.1380	24.10	-0.30	-1.23	203258	491636
RATCH	-0.1350	30.00	-0.75	-2.44	41861	126506
MTC	-0.1275	29.50	-0.75	-2.48	153539	459152
STECON	-0.1200	17.40	-1.00	-5.43	419805	734166
KTC	-0.1050	31.75	-0.50	-1.55	152037	484702
OR	-0.0970	12.10	-0.10	-0.82	45849	55598

บทวิเคราะห์กลยุทธ์การลงทุน (24 มิ.ย. 69) by AI (Aood's intelligence) จัดทำโดย DAOL Strategy Research

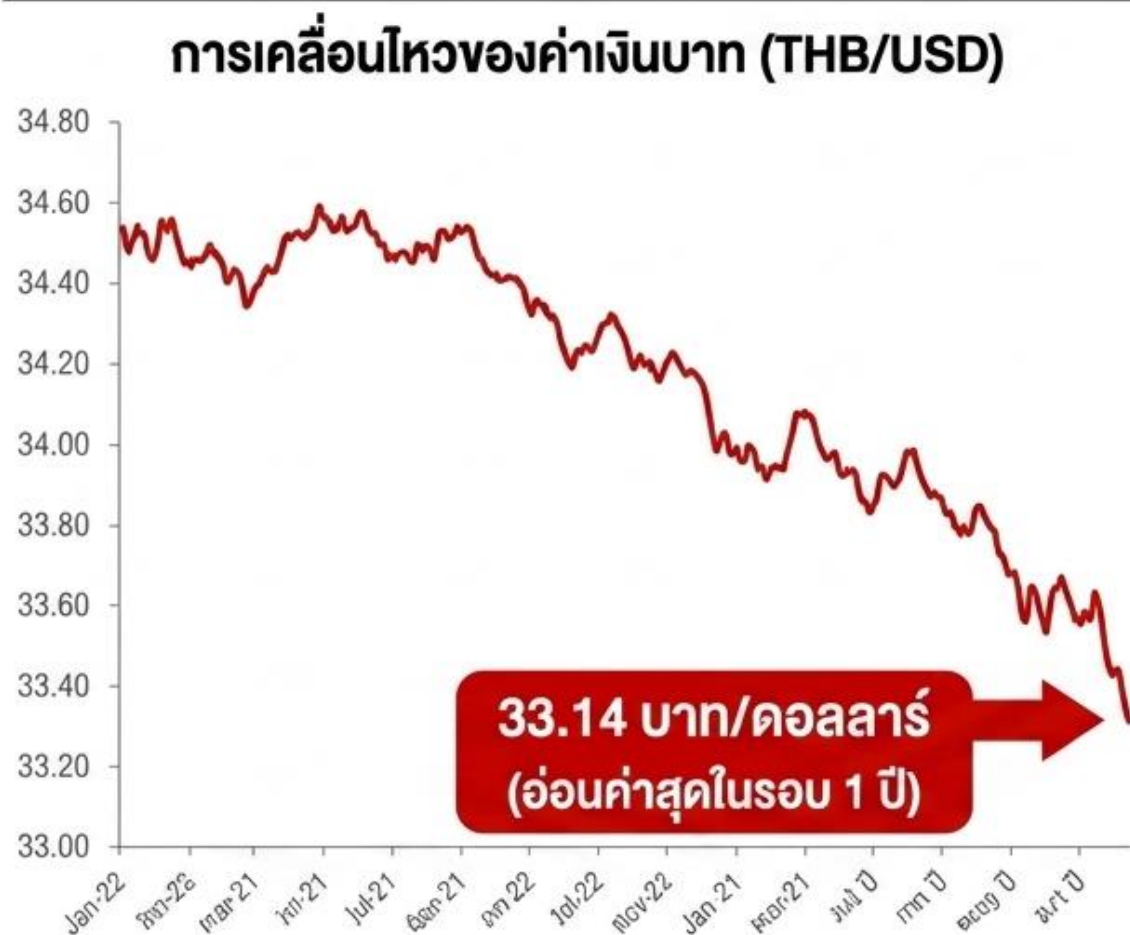
ภาวะตลาดตราสารหนี้ (Bond Market Flow)

มูลค่าการซื้อขายรวม: 128,954 ล้านบาท

นักลงทุนต่างชาติซื้อสุทธิ: 1,531 ล้านบาท



ปัจจัยในประเทศ: วิกฤตเงินบาทอ่อนค่า



- รั้งท้ายสกุลเงินในเอเชียจาก
กวางหยายหุ้นไทย
- กดดันกลุ่มนำเข้า
กดดันกลุ่มนำเข้า สายการบิน
และหุ้นที่พึ่งพาทุนต่างชาติ

ปัจจัยในประเทศ: ทิศทางดอกเบี้ยนโยบาย



คาดการณ์ กนง.
จะคงอัตราดอกเบี้ยที่ 1.00%

ประเมินว่าจะคงดอกเบี้ย
ระดับนี้ไปตลอดทั้งปี 2569

สาเหตุหลักจากความเปราะบาง
ของการฟื้นตัวทางเศรษฐกิจ

ปัจจัยในประเทศ: คุมเข้ม Forced Labor

กรม. ตั้งคณะกรรมการกำหนดมาตรฐานคัดกรองสินค้านำเข้า



ป้องกันความเชื่อมโยงกับการใช้แรงงานบังคับ (Forced Labor)

ตอบสนองข้อกังวลสหรัฐฯ ในการสอบสวนทางการค้า (Section 301)

ปัจจัยในประเทศ: ควบคุมสินเชื่อ BNPL

Debt to GDP



87% ของ GDP

ระดับหนี้ครัวเรือน

- ธปท. เตรียมร่างกฎระเบียบจำกัดอายุ รายได้และเพดานค่าธรรมเนียม
- **หนี้ครัวเรือนพุ่งสูงถึง 87% ของ GDP**
- คาดบังคับใช้สิ้นปีเพื่อสกัดความร้อนแรง ของระบบ 'ซื้อก่อนจ่ายทีหลัง' (BNPL)

ปัจจัยในประเทศ: เปิดตัว Thailand FastPass

นายกรัฐมนตรีเตรียมเปิดตัว
โครงการอย่างเป็นทางการ



เป้าหมาย: เร่งรัดและอำนวยความสะดวกในการอนุมัติ
การลงทุน

คาดหวังช่วยกระตุ้น FDI
และเศรษฐกิจในประเทศ

บทวิเคราะห์กลยุทธ์การลงทุน (24 มิ.ย. 69) by AI (Aood's intelligence) จัดทำโดย DAOL Strategy Research

ปัจจัยต่างประเทศ: แรงเทขายหุ้น Tech และ AI



- **ดัชนี Nasdaq 100 และผู้ผลิตชิปร่วงแรง**
- ตลาดกังวลเม็ดเงินลงทุนกระจุกตัวในกลุ่ม AI มากเกินไป (Crowded positioning)
- คาดการณ์ Fed อาจขึ้นดอกเบี้ย 2 ครั้งในปีนี้

Bank of America (BofA) สร้างความประหลาดใจให้กับตลาดด้วยการปรับเปลี่ยนคาดการณ์นโยบายการเงินของธนาคารกลางสหรัฐฯ (Fed) แบบพลิกหน้ามือเป็นหลังมือ โดยล่าสุดประเมินว่า เฟดมีความจำเป็นต้อง "ปรับขึ้นอัตราดอกเบี้ย" (Rate Hikes) ภายในปีนี้ แทนที่จะเป็นการปรับลดตามที่เคยคาดการณ์ไว้ก่อนหน้านี้

สรุปประเด็นสำคัญจากการประเมินของ BofA (Key Highlights)

- **คาดการณ์ขึ้นดอกเบี้ย 3 ครั้งติด:** BofA คาดว่าเฟดจะปรับขึ้นอัตราดอกเบี้ยนโยบายครั้งละ 0.25% จำนวน 3 ครั้ง ในเดือนกันยายน, ตุลาคม และธันวาคมของปีนี้ ซึ่งจะทำให้อัตราดอกเบี้ยรวมปรับสูงขึ้นอีก 0.75%
- **สาเหตุของการกลับทิศนโยบาย:** Aditya Bhave หัวหน้าฝ่ายเศรษฐศาสตร์สหรัฐฯ ของ BofA ระบุว่า ข้อมูลเศรษฐกิจล่าสุดและแนวทางการตอบสนองของเฟด (Reaction function) ชี้ให้เห็นว่าเฟดอาจต้องเร่งกลับทิศทางนโยบายเพื่อ "ยกเลิก" ผลของการลดดอกเบี้ยที่เคยทำไปในปี 2025 อย่างรวดเร็ว เนื่องจากปัญหาเงินเฟ้อที่ยังคงหนืด (Sticky Inflation) และปรับตัวลงยาก
- **ปี 2027 คาดคงดอกเบี้ย:** หลังจากเร่งขึ้นดอกเบี้ยในปีนี้ BofA ประเมินว่าเฟดจะหยุดพักและคงอัตราดอกเบี้ยไว้ในระดับสูงตลอดทั้งปีหน้า
- **การปรับมุมมองที่รุนแรง:** ก่อนหน้านั้นในเดือนพฤษภาคม BofA เพิ่งจะคาดการณ์ว่าเฟดอาจเลื่อนการ "ลดดอกเบี้ย" ไปเป็นเดือนกรกฎาคม 2027 การเปลี่ยนมุมมองมาเป็นการ "ขึ้นดอกเบี้ย" ถึง 3 ครั้ง สะท้อนถึงสถานการณ์เงินเฟ้อที่น่ากังวลกว่าที่ตลาดประเมินไว้
- **ความเป็นไปได้ในฉากทัศน์อื่นๆ (Alternative Scenarios):**
 - มีโอกาสที่เฟดอาจเซอร์ไพรส์ตลาดด้วยการขึ้นดอกเบี้ยตั้งแต่เดือนกรกฎาคมนี้ แต่ BofA เชื่อว่าเฟดน่าจะอยากรอดูตัวเลขตลาดแรงงานในช่วงฤดูร้อนให้ชัดเจนก่อน
 - อาจมีการเลื่อนไปเริ่มขึ้นดอกเบี้ยหลังการเลือกตั้งกลางเทอม (Midterms) ในเดือนธันวาคม
 - ในกรณีเลวร้าย เฟดอาจต้องขึ้นดอกเบี้ยมากกว่า 0.75% แม้จะยังไม่ใช่กรณีฐาน (Base Case) เนื่องจากแรงกดดันเงินเฟ้อฝั่งอุปสงค์ (Demand drivers) ยังดูควบคุมได้ดีกว่าช่วงปี 2022

บทวิเคราะห์จาก Bloomberg Economics (โดย Anna Wong, Stuart Paul และ Eliza Winger) เจาะลึกถึงภาพรวมเศรษฐกิจและการเงินสหรัฐฯ ในสัปดาห์นี้ โดยมีตัวเลขสำคัญที่จะประกาศคือ อัตราเงินเฟ้อ PCE ซึ่งคาดว่าจะออกมาสูง และจะเป็นตัวตอกย้ำความตั้งใจของธนาคารกลางสหรัฐฯ (Fed) ภายใต้การนำของประธานคนใหม่ Kevin Warsh ที่ส่งสัญญาณพร้อมจะกลับมาใช้นโยบายการเงินแบบตึงตัว (Hawkish)

🦅 ทิศทางของ Fed ภายใต้ Kevin Warsh

- **เหยี่ยวเต็มตัว:** แม้ประธานเฟดคนใหม่ Kevin Warsh จะไม่ได้ใส่จุดคาดการณ์ของตนเองลงใน Dot Plot รอบที่ผ่านมา แต่น่าเสี่ยงจากการแถลงข่าวแสดงความ Hawkish อย่างชัดเจน โดยกรรมการเฟดถึงครึ่งหนึ่งเริ่มเอนเอียงไปทางการใช้ความเข้มงวดมากขึ้น
- **ยอมแลกเพื่อปราบเงินเฟ้อ:** ข้อมูลย้อนหลังบ่งชี้ว่า เงินเฟ้ออาจกลับเข้าสู่เป้าหมายได้ภายในเดือนเมษายนปีหน้า หากเฟดตัดสินใจ "ขึ้นดอกเบี๋ย" ในเดือนตุลาคมนี้ตามที่ตลาดคาด การกระทำดังกล่าวจะกระทบเศรษฐกิจในช่วงที่เงินเฟ้อกำลังลดลงอยู่แล้ว ซึ่งผลกระทบที่ตามมาคือ **"อัตราการว่างงานที่สูงขึ้น"**
- ดูเหมือนว่าเฟดยุค Warsh มีแนวโน้มจะยอมแลกด้วยต้นทุนทางเศรษฐกิจนี้เพื่อแลกกับเสถียรภาพด้านราคาที่ดีชัดเจน และเป็นการพิสูจน์ว่าเขาไม่ใช่ "หุ่นเชิด" (Sock puppet) ของประธานาธิบดีโดนัลด์ ทรัมป์ อย่างที่หลายฝ่ายเคยกังวล

ไฮไลท์ข้อมูลเศรษฐกิจสัปดาห์นี้ (Key Data to Watch)

วันพฤหัสบดีที่ 25 มิถุนายน:

- **อัตราเงินเฟ้อ PCE (พฤษภาคม):** คาดการณ์ว่า Core PCE จะเพิ่มขึ้น 0.35% (MoM) ดัชนีเงินเฟ้อพื้นฐานรายปีขึ้นมาแตะ 3.4% จาก 3.3% โดยได้แรงหนุนจากค่าตัวเครื่องบิน, ค่ารักษาพยาบาล และค่าธรรมเนียมจัดการพอร์ตลงทุน ซึ่งเป็นตัวเลขที่ร้อนแรง (Hot reading)
- **การใช้จ่ายและรายได้ส่วนบุคคล (พฤษภาคม):** คาดรายได้โต 0.4% และการใช้จ่าย (Personal Consumption) โตถึง 0.6% (เร่งตัวจาก 0.5% ในเดือน เม.ย.) แสดงให้เห็นว่าผู้บริโภคยังคงมีกำลังซื้อจากตลาดแรงงานที่แข็งแกร่ง และเงินคืนภาษี (Tax refunds) แม้ดัชนีความเชื่อมั่นจะอ่อนแอก็ตาม
- **GDP ไตรมาส 1 (ประกาศรอบสุดท้าย):** คาดการณ์ขยายตัว 1.6% (QoQ) โดยการลงทุนภาคธุรกิจยังคงโดดเด่น โดยเฉพาะการลงทุนด้านโครงสร้างพื้นฐาน AI
- **ยอดสั่งซื้อสินค้าคงทน (Durable Goods Orders):** ภาพรวม (Headline) อาจหดตัว -2.0% จากยอดสั่งซื้อเครื่องบินของ Boeing ที่ลดลงหนัก แต่ถ้ายอดพื้นฐาน (Ex-Transportation) ยังคงคาดว่าจะขยายตัว 0.5% หนุนจากการลงทุนด้านดาต้าเซ็นเตอร์และเทคโนโลยี

วันศุกร์ที่ 26 มิถุนายน:

- **ดัชนีความเชื่อมั่นผู้บริโภค U. Michigan (ประกาศรอบสุดท้าย):** คาดว่าจะอยู่ที่ 49.5 ซึ่งอาจได้รับแรงหนุนเล็กน้อยจากข่าวสหรัฐฯ ทำบันทึกความเข้าใจ (MOU) เพื่อยุติสงครามในอิหร่าน ทำให้ความกังวลด้านราคาพลังงานและภูมิรัฐศาสตร์ลดลง แต่ผู้บริโภคในประเทศยังคงกังวลเรื่องเงินเฟ้อและดอกเบี้ยอยู่

MSCI ยังไม่มีปรับชั้นตลาดหุ้นเกาหลีใต้และอินโดนีเซียในเวลานี้ โดยอินโดนีเซีย จะมีการพิจารณาอีกครั้งในเดือน พ.ย.69 การประกาศในวันนี้ มีเพียงประเทศบราซิลที่ปรับเพิ่มสถานะจากตลาด Standalone เป็นตลาด Frontier โดยจะมีผลในการทบทวนดัชนีรอบเดือนพฤษภาคม 2027 ขณะที่ตลาดหุ้นเวียดนาม มีการระบุถึงว่าไม่มีการปรับเปลี่ยนใดๆ ในเวลานี้ด้วย (แต่ไม่มีการระบุไว้ในข่าวนี้)

- #ความเห็นของ DAOL : ตลาดอาจผิดหวังที่ตลาดหุ้นในเอเชีย (เกาหลีใต้+อินโดนีเซีย) ยังไม่มีการเปลี่ยนแปลงสถานะตลาดในการประกาศครั้งนี้

MSCI ยังไม่มีปรับชั้นตลาดหุ้นเกาหลีใต้และอินโดนีเซียในเวลานี้

DAOL SEC

- ประเด็นสำคัญจากการทบทวนของ MSCI ในปีนี้ ได้แก่:
- อินโดนีเซียและตุรกี (Indonesia & Turkey): MSCI กำลังติดตามประเด็นข้อกังวลเรื่องความโปร่งใสของโครงสร้างผู้ถือหุ้นและพฤติกรรมการซื้อขายที่เป็นไปในทิศทางเดียวกัน (Coordinated trading) แม้หน่วยงานกำกับดูแลของทั้งสองตลาดจะเริ่มมีมาตรการรับมือแล้ว แต่นักลงทุนสถาบันต่างชาติต้องการเห็นการบังคับใช้ที่มีประสิทธิภาพและต่อเนื่อง หากไม่มีความคืบหน้าที่เป็นรูปธรรมภายในเดือนพฤศจิกายน 2026 อินโดนีเซียอาจถูกพิจารณาเปิดรับฟังความคิดเห็นเพื่อปรับลดสถานะจากตลาด Emerging เป็นตลาด Frontier ส่วนตุรกีอาจถูกเปิดรับฟังความคิดเห็นเพื่อหามาตรการจัดการกับหลักทรัพย์ที่เกี่ยวข้องต่อไป
- เกาหลีใต้ (Korea): ยังคงติดตามผลการดำเนินมาตรการต่างๆ ที่มุ่งเน้นปรับปรุงการเข้าถึงตลาดสำหรับนักลงทุนสถาบันต่างชาติ แม้ทางการเกาหลีจะออกมาตรการมาแล้ว แต่นักลงทุนยังมองว่าปัญหาเชิงโครงสร้างยังไม่ได้รับการแก้ไขอย่างสมบูรณ์ โดยเฉพาะประเด็นเรื่องข้อจำกัดในการส่งมอบเงินวอนนอกประเทศ (Offshore) สภาพคล่องที่ยังไม่เพียงพอในตลาดอัตราแลกเปลี่ยนแบบขยายเวลา และภาระขั้นตอนการปฏิบัติงานหลังจากการยกเลิกคำสั่งห้ามทำ Short-selling
- บัลแกเรีย (Bulgaria): อนุมัติการปรับเพิ่มสถานะจากตลาด Standalone เป็นตลาด Frontier โดยจะมีผลในการทบทวนดัชนีรอบเดือนพฤษภาคม 2027 เนื่องจากสภาพคล่องในตลาดหลักทรัพย์ปรับตัวดีขึ้นอย่างมีนัยสำคัญ และระบบโครงสร้างพื้นฐานสามารถเปลี่ยนผ่านไปใช้สกุลเงินยูโรได้อย่างสมบูรณ์และราบรื่น
- บังกลาเทศ (Bangladesh): MSCI รับทราบและยินดีกับการยกเลิกมาตรการกำหนดราคาขั้นต่ำ (Floor prices) ซึ่งถือเป็นก้าวสำคัญในการฟื้นฟูความสามารถในการลงทุน อย่างไรก็ตาม MSCI เตือนว่าหากมีการนำมาตรการนี้กลับมาใช้อีกกับหลักทรัพย์ใดก็ตาม อาจนำไปสู่การพิจารณาปรับลดสถานะของบังกลาเทศจากตลาด Frontier เป็นตลาด Standalone ทันที
- กรีซ (Greece): ย้ำเตือนถึงประกาศก่อนหน้านี้ที่จะทำการปรับเพิ่มสถานะกรีซจากตลาด Emerging กลับไปเป็นตลาด Developed ซึ่งจะมีผลในการทบทวนดัชนีรอบเดือนพฤษภาคม 2027 เนื่องจากโครงสร้างพื้นฐานของตลาดได้พัฒนาขึ้นจนทัดเทียมกับมาตรฐานของกลุ่มประเทศพัฒนาแล้วในทวีปยุโรป

บทวิเคราะห์กลยุทธ์การลงทุน (24 มิ.ย. 69) by AI (Aood's intelligence)
จัดทำโดย DAOL Strategy Research

ปัจจัยต่างประเทศ: Kосpi ดึงกลับรับข่าว Samsung



- ดัชนี Kосpi เพิ่มขึ้น 3.5%
หลังโดนเทขายหนักจนติดลบ 10%
- Samsung Electronics
พุ่งทะยาน 10% รับแผน
ซื้อหุ้นคืน 90 ล้านล้านวอน
- SK Hynix ดึงกลับ 5.2%
สะท้อนพื้นฐานแข็งแกร่ง



บทวิเคราะห์กลยุทธ์การลงทุน (24 มิ.ย. 69) by AI (Aood's intelligence)
จัดทำโดย DAOL Strategy Research

ปัจจัยต่างประเทศ: อินโดนีเซียสั่งเร่งผ่านหินแก้ววิกฤต



รัฐบาลสั่งเพิ่มการส่งมอบถ่านหินในประเทศด่วน 2.7 ล้านตัน

แก้ปัญหา Rolling blackouts บนเกาะชวา




สร้างความกังวลต่อนโยบายทรัพยากรของรัฐบาลชุดใหม่

บทวิเคราะห์กลยุทธ์การลงทุน (24 มิ.ย. 69) by AI (Aood's intelligence)
จัดทำโดย DAOL Strategy Research

ประเด็นสงคราม: ความคืบหน้าเจรจาสหรัฐ-อิหร่าน

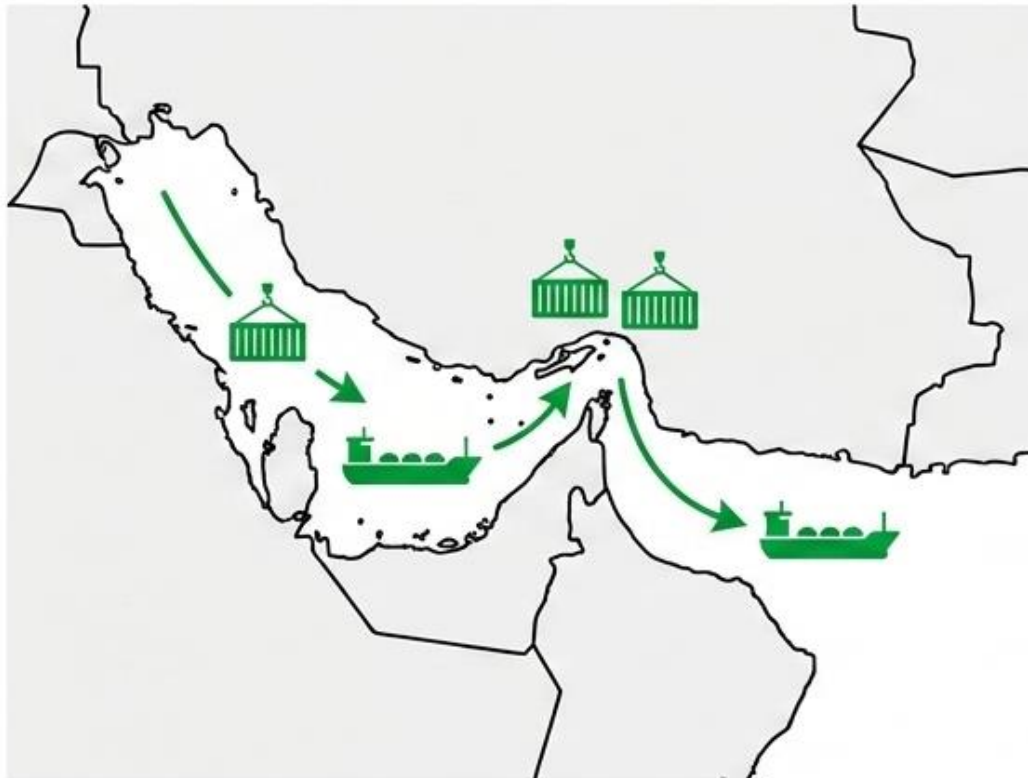
Donald Trump เหยยอิหร่านใช้เงินที่ถูกอายัดได้เฉพาะซื้ออาหารและเวชภัณฑ์จากสหรัฐ

- ปลดล็อกอุปสรรคสำคัญในการเจรจาสันติภาพ
- Senate สหรัฐฯ ลงมติยุติสงคราม



บทวิเคราะห์กลยุทธ์การลงทุน (24 มิ.ย. 69) by AI (Aood's intelligence)
จัดทำโดย DAOL Strategy Research

ประเด็นสงคราม: สถานการณ์ช่องแคบ Hormuz



เรือขนส่งสินค้าและน้ำมันเริ่มกลับมาใช้เส้นทางช่องแคบมากขึ้น

- UAE ฟื้นการส่งออกน้ำมันแตะ 85% ของระดับก่อนสงคราม
- อย่างไรก็ตาม ความเชื่อมั่นด้านประกันภัย (Marine Insurance) ยังไม่ฟื้นตัวเต็มที่

ประเด็นสงคราม: ความเสี่ยงจากท่าทีของอิสราเอล



**อิสราเอลแสดงความไม่พอใจอย่างมาก
ที่ถูกกันออกจากการเจรจาสหรัฐฯ-
อิหร่าน**

- อาจเป็นปัจจัยเสี่ยง (Unilateral action)
ต่อความยั่งยืนของข้อตกลงสันติภาพ

ตลาดโภคภัณฑ์: ราคาทองคำปรับตัวลดลง



Spot Gold ร่วงลง 1.55%
และ: 4,126.45 USD



US Dollar Index
ทำสถิติสูงสุดรอบ 13 เดือน

ปัจจัยกดดัน: ตลาดคาดการณ์โอกาส 90% ที่ Fed จะขึ้นดอกเบี้ยในเดือน ธ.ค.

บทวิเคราะห์กลยุทธ์การลงทุน (24 มิ.ย. 69) by AI (Aood's intelligence)
จัดทำโดย DAOL Strategy Research

Dashboard: วิเคราะห์ปัจจัยกระทบรายกลุ่ม

	ฝั่งปัจจัยบวก / ฝั่งซื้อ (Buy) 	
	เงินบาทอ่อนค่า	ดอกเบี้ย/เศรษฐกิจ
เงินบาทอ่อนค่า	หุ้นกลุ่มส่งออกแข่งขันได้ดีขึ้น (HANA, DELTA*, TU)	กนง. คงดอกเบี้ย หุ้นกลุ่ม ธนาคารรักษาระดับ NIM
ฝั่งปัจจัยลบ / ฝั่งขาย (Sell) 	กดดันผู้นำเข้า โรงไฟฟ้าหนี้ USD และสายการบิน	หนี้ครัวเรือนสูงกดดันกลุ่มค้าปลีก (Retail) และสินเชื่อ



Fund Flow



เม็ดเงินนักลงทุนต่างชาติ
ไหลเข้าตลาดหุ้นใดในฝั่งเอเชีย ...?

Flow ต่างชาติ ที่ไหลเข้า-ออก 6 ตลาดหลักเอเชีย

Equity	Bonds	Portfolio								
Country		Date	Daily	WTD	MTD	QTD	YTD	12M	YoY Lvl	
▼ Asia (11)										
China		31MAR2026			-64,427.4	+17,877.7	+17,877.7	+129,635.5		
India		22JUN2026	+35.2	+35.2	-3,414.2	-13,544.3	-29,334.9	-37,689.0	-28,939.4	
Indonesia		23JUN2026	-17.4	-79.9	-874.3	-2,081.1	-4,028.8	-1,882.6	-211.0	
Japan		12JUN2026		-4,899.5	-9,272.8	+72,960.0	+61,267.9	+100,870.3	+131,574.8	
Malaysia		22JUN2026	-42.7	-7.1	-433.3	-1,218.8	-540.9	-2,910.5	-6,039.8	
Philippines		23JUN2026	+4.3	-10.9	+3.1	-358.6	-220.1	-526.0	-65.4	
S. Korea		23JUN2026	-2,562.4	-4,014.4	-16,720.0	-44,033.3	-81,046.9	-78,008.0	-56,317.3	
Sri Lanka		23JUN2026	-0.7	-1.1	-2.8	-42.3	-106.2	-199.2	-161.8	
Taiwan		23JUN2026	-1,446.2	+742.6	-6,898.6	+9,907.2	-9,004.8	-6,194.1	+28,251.3	
Thailand		23JUN2026	-445.2	-368.3	-252.7	-221.6	+418.4	-348.2	+3,202.4	
Vietnam		23JUN2026	+57.3	+51.1	-445.8	-1,710.6	-2,818.9	-6,005.8	-2,863.5	

Remark : ตัวเลข Net position ของนักลงทุนต่างประเทศ ใน 6 ตลาดหุ้นเอเชีย ประกอบด้วย India-S.Korea-Taiwan-Vietnam-Philippines-Indonesia

สรุปกระแสเงินทุนต่างชาติ (Equity Fund Flow)

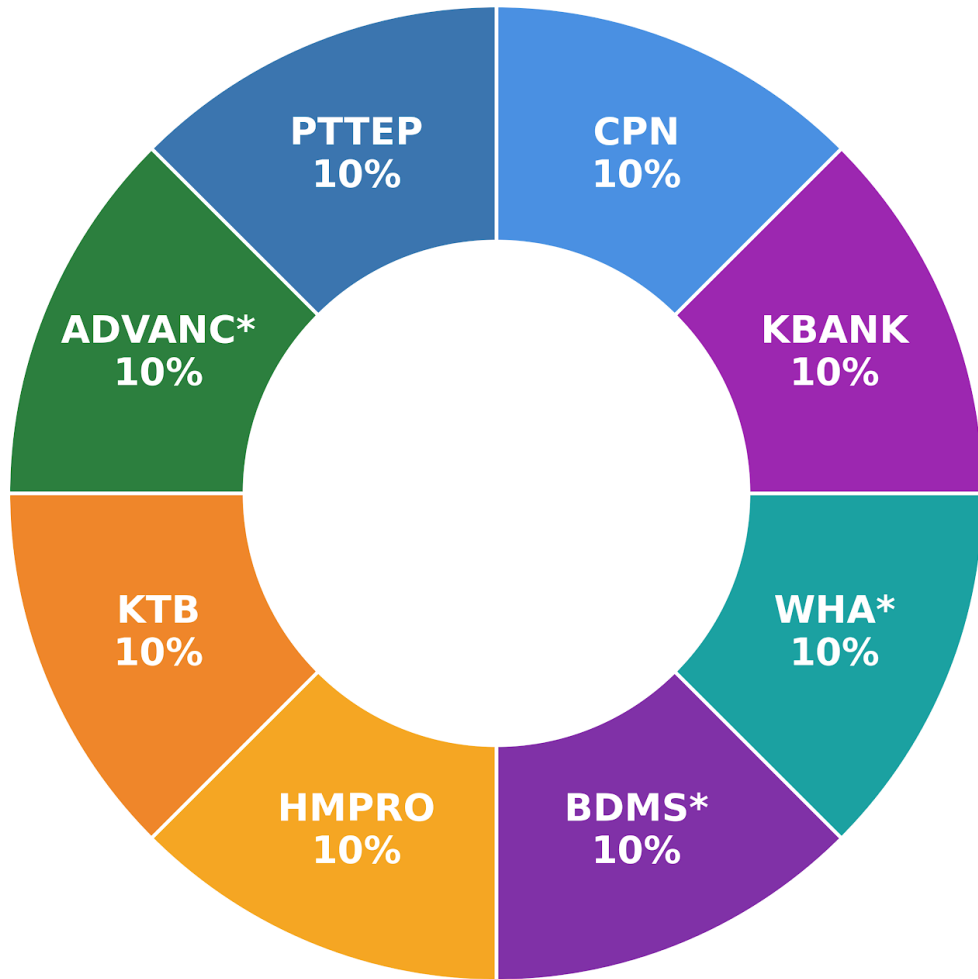
นักลงทุนต่างประเทศ (Foreign)	นักลงทุนในประเทศ (Domestic)
 <p data-bbox="275 721 1192 806">ขายสุทธิ: 14,785.15 ล้านบาท</p>	 <p data-bbox="1485 721 2356 806">ซื้อสุทธิ: 11,201.82 ล้านบาท</p>
<p data-bbox="471 1092 2076 1192">มูลค่าการซื้อขายรวม (SET+MAI): 114,787 ล้านบาท</p>	

กลยุทธ์ลงทุนโดย DAOL



- กลยุทธ์ลงทุน ตลาดดูเหมือนจะเลือกทางเดินที่จะปรับตัวลง หลังมีแรงขายหุ้น Tech ในตลาดโลก วันนี้ ตลาดจะรับรู้อีกปัจจัยเข้ามา คือ MSCI ยังไม่มีการปรับขึ้นตลาดหุ้นเกาหลีใต้และอินโดนีเซีย การลงทุนช่วงนี้ จึงต้องเน้นช่วงสั้นๆไว้ก่อน เลี่ยงหุ้นที่อิง Tech
- **พอร์ตหุ้นแนะนำ: เรานำ BGRIM* ออก หุ้นในพอร์ตประกอบด้วย PTTEP(10%), ADVANC*(10%), KTB(10%), HMPRO(10%), BDMS*(10%), WHA* (10%), KBANK (10%), CPN (10%)**

Portfolio Execution: Defensive Short-Term Positioning



Active Adjustments

~~นำ BGRIM* ออกจากพอร์ต~~

Technical Picks Card: หุ่นแนะนำถึงกำไรทางเทคนิค

XO

KGEN



TECHNICAL VIEW

DAOL SEC

24 June 2026 # 114

SET : ถึงแม้จะมีแรงส่งในทางลงต่อ
แต่ Downside เริ่มจำกัด

แนวรับ 1519-1530

แนวต้าน 1550-1560

SET50 Index Futures

S50U26

XO

KGEN

แนวรับ 15.90-16.20

แนวรับ 2.14-2.20

แนวต้าน 16.70-17.00

แนวต้าน 2.28-2.34

Cut Loss < 15.60

Cut Loss < 2.10

แนวโน้ม : ถึงแม้จะมีความเสี่ยงลงต่อ
แต่คาดหวังสลับ Rebound

กลยุทธ์

ไม่มีสถานะ : Trading 1000-1018

สถานะ Long : ถือ หากยืน 1018

สถานะ Short : ปิด หากยืน 1018

แนวรับ 1004, 1000, 996

แนวต้าน 1012, 1018, 1024

Analyst: Phannapa Kemasurat (Reg. no. 060110)

Disclaimer: บทวิเคราะห์ฉบับนี้จัดทำขึ้นโดยบริษัทหลักทรัพย์ ดาโอ (ประเทศไทย) จำกัด (มหาชน) มีวัตถุประสงค์เพื่อนำเสนอและเผยแพร่บทวิเคราะห์ให้เป็นข้อมูลประกอบการตัดสินใจของนักลงทุนทั่วไป โดยจัดทำขึ้นบนพื้นฐานของข้อมูลที่เปิดเผยต่อสาธารณชนอันเชื่อถือได้ และไม่มีเจตนาเชิญชวนหรือชี้แนะให้ซื้อหรือขายหลักทรัพย์แต่อย่างใด ดังนั้นบริษัทหลักทรัพย์ ดาโอ (ประเทศไทย) จำกัด (มหาชน) จะไม่รับผิดชอบต่อความเสียหายใดๆ ที่เกิดขึ้นจากการใช้บทวิเคราะห์ฉบับนี้ทั้งทางตรงและทางอ้อม และขอให้นักลงทุนใช้ดุลพินิจพิจารณาอย่างรอบคอบก่อนการตัดสินใจลงทุน

Disclaimer: This report has been prepared by DAOL SECURITIES (THAILAND). The information herein has been obtained from sources believed to be reliable and accurate; however, DAOL SEC makes no representation as to the accuracy and completeness of such information. Information and opinions expressed herein are subject to change without notice. DAOL SEC has no intention to solicit investors to buy or sell any securities in this report. In addition, DAOL SEC does not guarantee returns nor price of the securities described in the report nor accept any liability for any loss or damage of any kind arising out of the use of such information or opinions in this report. Investors should study this report carefully in making decisions. All rights are reserved. This report may not be reproduced, distributed or published by any person in any manner for any purpose without the permission of DAOL SEC Investment in securities has risks. Investors are advised to consider carefully before making decisions.

DAOL

다음

DAOL (THAILAND)

กลุ่มธุรกิจการเงิน ดาโอ (ประเทศไทย)

DAOL SEC

DAOL INVESTMENT
MANAGEMENT

DAOL REIT


DAOL LEND

'DAOL, your lifetime financial partner'

 contactcenter@daol.co.th

 1538

 www.daol.co.th

 [daol.th](https://www.facebook.com/daol.th)

 DAOL Channel