

คู่มือการทำ NDID สำหรับลูกค้าเปิดบัญชีใหม่ หรือเปิดบัญชีเพิ่มผ่าน Single Application

เพื่อยกระดับความปลอดภัยในการยืนยันตัวตนลูกค้าตามเกณฑ์ทางการ

มีผลบังคับใช้ตั้งแต่วันที่ 5 กันยายน 2565

1. ลูกค้าจะได้รับอีเมล ตามตัวอย่างด้านล่าง กรุณาคลิกที่กรอบสีแดง เพื่อเริ่มยืนยันตัวตน

เรียน คุณทดสอบ ทดสอบ

ขณะนี้บัญชีของท่าน **อยู่ระหว่างรอการ Activate** กรุณาดำเนินการยืนยันตัวตนทางดิจิทัลด้วย NDID เพื่อเริ่มลงทุนและใช้บริการของ DAOL SEC

เริ่มยืนยันตัวตนทางดิจิทัลด้วย NDID คลิกที่นี่

คำแนะนำการในการยืนยันตัวตนทางดิจิทัลด้วย NDID

- สามารถเลือกดำเนินการได้ 4 ธนาคารผ่านแอปพลิเคชันของธนาคารกสิกรไทย (K PLUS), ธนาคารกรุงศรีอยุธยา (KMA), ธนาคารกรุงเทพ (Bualuang mBanking) และธนาคารไทยพาณิชย์ (SCB Easy)
- ตรวจสอบว่าท่านเคยผ่านการเสียบัตรประชาชนและถ่ายรูปผ่านช่องทางธนาคาร
- ตรวจสอบว่าท่านผ่านการลงทะเบียน NDID ผ่านแอปพลิเคชัน K PLUS, KMA, Bualuang mBanking หรือสาขาของธนาคารไทยพาณิชย์
- ขั้นตอนง่าย ๆ ในการยืนยันตัวตนทางดิจิทัลด้วย NDID ศึกษาการยืนยันตัวตนโดยละเอียด [คลิกที่นี่](#)

1 ตรวจสอบเลขบัตรประชาชนและกรอกหมายเลขเซอร์การ์ดหลังบัตรประชาชน

2 เลือกธนาคารที่ต้องการยืนยันตัวตนทางดิจิทัลด้วย NDID

3 ยืนยันตัวตนทางดิจิทัลด้วย NDID บนแอปพลิเคชันของธนาคาร

4 กลับมาตรวจสอบสถานะการยืนยันตัวตนที่หน้าจอในขั้นตอนที่ 2 และรอการ Activate บัญชีทางอีเมล


สอบถามข้อมูลเพิ่มเติมติดต่อผู้แนะนำการลงทุนของท่าน หรือ DAOL Contact Center โทร 0 2351 1800 กด 1 วันจันทร์ ถึง วันศุกร์ เวลา 08.00 น. ถึง 18.00 น. วันวันหยุดนักขัตฤกษ์ หรือ ส่งอีเมลมาที่ customerservice@ktbst.co.th


ขอแสดงความนับถือ
บริษัทหลักทรัพย์ ดาโอ (ประเทศไทย) จำกัด (มหาชน)

2. พบหน้าจอแสดงข้อมูลเพื่อเตรียมสอบก่อนการเริ่มยืนยันตัวตน คลิก “ถัดไป”

พิสูจน์การยืนยันตัวตนทางดิจิทัล (NDID)

กรุณาตรวจสอบว่าท่านผ่านการดำเนินการด้านสำเนาเรียบร้อยแล้ว

 ผ่านการสียบบัตรประชาชนและถ่ายรูปผ่านช่องทางธนาคาร

 ลงทะเบียน NDID กับแอปพลิเคชัน K PLUS, KMA, Bualuang mBanking หรือสาขาของธนาคารไทยพาณิชย์

ถัดไป

3. ศึกษารายละเอียดการคุ้มครองข้อมูลผู้ใช้งาน โดยการเลื่อนหน้าจอจนสุด คลิก Checkbox และคลิก “รับทราบ”

การคุ้มครองข้อมูลผู้ใช้งาน

ประกาศความเป็นส่วนตัว (Privacy Notice)

บริษัท ดาโอ (ประเทศไทย) จำกัด (มหาชน) บริษัทหลักทรัพย์ ดาโอ (ประเทศไทย) จำกัด (มหาชน) บริษัทหลักทรัพย์จัดการกองทุน ดาโอ จำกัด บริษัท ดาโอ ริก แมเนจเม้นท์ (ประเทศไทย) จำกัด และบริษัท ดาโอ เลนด (ประเทศไทย) จำกัด (“กลุ่มบริษัท ดาโอ” “บริษัท” “เรา” หรือ “ของเรา”) รวมถึงกองทุนต่างๆ ภายใต้การจัดการหรือการจัดตั้งของเรา ได้ตระหนักและให้ความสำคัญของการคุ้มครองข้อมูลส่วนบุคคลของท่าน เราจึงออกประกาศความเป็นส่วนตัวฉบับนี้ เพื่อให้ท่านได้ทราบแนวทางการจัดการรักษาข้อมูลส่วนบุคคลของท่าน เพื่ออธิบายเหตุผลและวิธีการเก็บรวบรวม ใช้ เปิดเผย และ/หรือ โอนข้อมูลส่วนบุคคลของท่านไปยังต่างประเทศ และเพื่ออธิบายสิทธิต่าง ๆ ที่ท่านมีเกี่ยวกับข้อมูลส่วนบุคคลของท่าน รวมถึงช่องทางในการใช้สิทธิดังกล่าวเพื่อการรักษาสีทธิในข้อมูลส่วนบุคคลของท่านเมื่อท่านใช้บริการและ/หรือผลิตภัณฑ์ของเราผ่านช่องทางต่าง ๆ เราขอแนะนำให้ท่านโปรดอ่านและทำความเข้าใจประกาศนโยบายความเป็นส่วนตัว (Privacy Notice) นี้ ซึ่งท่านสามารถศึกษารายละเอียดได้ดังต่อไปนี้

ประกาศความเป็นส่วนตัวฉบับนี้ใช้บังคับกับการเก็บรวบรวม ใช้ เปิดเผย และ/หรือ โอนข้อมูลส่วนบุคคลของท่านไปยังต่างประเทศ ที่เกี่ยวข้องกับการใช้บริการและ/หรือผลิตภัณฑ์ของเราผ่านช่องทางต่าง ๆ เช่น สาขา เว็บไซต์ แอปพลิเคชัน (Application) ศูนย์บริการข้อมูลลูกค้า (call center) กิจกรรมและนิทรรศการ ช่องทางการติดต่อทางออนไลน์ ไลค่นอื่น ๆ (locations) หรือช่องทางบริการอื่นใดของเรา หรือของพันธมิตรทางธุรกิจเรา โดยประกาศความเป็นส่วนตัวฉบับนี้จะใช้บังคับกับการใช้บริการและ/หรือผลิตภัณฑ์อื่นใดที่เราไม่ได้เป็นเจ้าของหรือไม่อยู่ในความควบคุมของเรา

ทั้งนี้ ในการเข้าถึงและใช้บริการและ/หรือผลิตภัณฑ์ของเรา ท่านจำเป็นต้องให้ข้อมูลส่วนบุคคลที่ระบุถึงตัวตนของท่าน เพื่อให้สามารถทำธุรกรรมเกี่ยวกับบริการและ/หรือผลิตภัณฑ์ได้ โดยรวมถึงข้อมูลที่ระบุในแบบคำขอใช้บริการต่าง ๆ เอกสารแสดง

ข้าพเจ้าได้อ่านและเข้าใจเนื้อหาข้างต้นอย่างครบถ้วนแล้ว

รับทราบ

4. ระบุข้อมูลตามบัตรประจำตัวประชาชน และคลิก “ถัดไป”

ข้อมูลตามบัตรประจำตัวประชาชน

หมายเลขบัตรประจำตัวประชาชน

หมายเลขเชอร์หลังบัตรประจำตัวประชาชน *

ตัวอย่าง: JT1234567890

ชื่อ (ภาษาไทย)

ชื่อกลาง (ภาษาไทย) (ถ้ามี)

นามสกุล (ภาษาไทย)

วันเดือนปี (ค.ศ.) เกิด

ถัดไป

5. ศึกษารายละเอียดข้อตกลงและเงื่อนไข โดยการเลื่อนหน้าจอจนสุด คลิก Checkbox และคลิก “ยอมรับ”

ข้อตกลงและเงื่อนไข
การให้ความยินยอมในการเปิดเผยข้อมูล ของการเชื่อมต่อ NDID

ข้อตกลงในการใช้การพิสูจน์และยืนยันตัวตน

ข้อตกลงและเงื่อนไขนี้ (“**ข้อตกลง**”) ถือเป็นสัญญาให้บริการที่ใช้บังคับกับการใช้บริการและการเข้าร่วมของลูกค้ายในบริการพิสูจน์และยืนยันตัวตนทางดิจิทัลและการทำธุรกรรมอื่น ๆ ที่เกี่ยวข้อง กับ บริษัทหลักทรัพย์ ดาโอ (ประเทศไทย) จำกัด (มหาชน) ในฐานะที่เป็นผู้ให้บริการ (“**ผู้ให้บริการ**”) (ซึ่งต่อไปนี้จะเรียกว่า “บริการพิสูจน์และยืนยันตัวตนทางดิจิทัล” หรือ “**NDID Services**”) โดยที่การให้บริการพิสูจน์และยืนยันตัวตนทางดิจิทัลของผู้ให้บริการนี้จะดำเนินการผ่านระบบการพิสูจน์และยืนยันตัวตนทางดิจิทัล (“**Digital ID Platform**”) ที่บริษัท เนชั่นแนลดีจิทัล อดี จำกัด (“**NDID**”) เป็นผู้จัดให้ขึ้น โดยมีนโยบายและเงื่อนไขการใช้บริการระบบการพิสูจน์และยืนยันตัวตนทางดิจิทัล เป็นไปตามที่ NDID กำหนด ทั้งนี้ ลูกค้ายสามารถศึกษารายละเอียดเพิ่มเติมได้ที่ website: [https://www.ndid.co.th/termandcon.html]

1. ลูกค้ายรับทราบและตกลงว่า การยอมรับข้อตกลงนี้ให้ถือว่าลูกค้ายได้อ่าน เข้าใจ และตกลงที่จะผูกพันตามหลักเกณฑ์ และเงื่อนไขที่กำหนดในข้อตกลงนี้ รวมถึงนโยบายและเงื่อนไขการใช้บริการระบบการพิสูจน์และยืนยันตัวตนทางดิจิทัลของ NDID ทั้งนี้ หากลูกค้ายไม่ยอมรับข้อตกลงดังกล่าวนี้ โปรดอย่าเข้าถึง หรือใช้บริการพิสูจน์และยืนยันตัวตนทางดิจิทัล

1. ลูกค้ายรับทราบก่อนที่ลูกค้ายจะสามารถใช้บริการพิสูจน์และยืนยันตัวตนทางดิจิทัลได้ ลูกค้ายจะต้องลงทะเบียนเพื่อพิสูจน์ตัวตนกับผู้ให้บริการพิสูจน์และยืนยันตัวตนทางดิจิทัลรายอื่น (“**Identity Provider**” หรือ “**IdP**”) ซึ่งเป็นบุคคลที่ลูกค้ายได้ทำความตกลงที่มีผลตามกฎหมายโดยมีข้อกำหนดในลักษณะเดียวกันกับข้อตกลงนี้
2. เมื่อลูกค้ายขอใช้บริการพิสูจน์และยืนยันตัวตนทางดิจิทัลจากผู้ให้บริการแล้ว ลูกค้ายตกลงต่อผู้ให้บริการดังต่อไปนี้
 1. ผู้ให้บริการมีสิทธิใช้ผลการพิสูจน์และยืนยันตัวตนทางดิจิทัลของลูกค้ายที่ Identity Provider อื่น ได้ดำเนินการผ่าน Digital ID Platform

ข้าพเจ้าได้อ่านและเข้าใจเนื้อหาข้างต้นอย่างครบถ้วนแล้ว

6. เลือกธนาคารที่ต้องการยืนยันตัวตน จากนั้นคลิก “ถัดไป”

พิสูจน์การยืนยันตัวตนทางดิจิทัล (NDID)

กรุณาเลือกผู้ให้บริการยืนยันตัวตน เช่น ธนาคาร ที่ท่านเคยถ่ายภาพใบหน้าเพื่อยืนยันตัวตน และมีโมบายแอปพลิเคชันของธนาคารดังกล่าว หรือสมัครใช้บริการ NDID แล้ว

โปรดเลือกผู้ให้บริการ NDID เพื่อดำเนินการพิสูจน์และยืนยันตัวตน

- ผู้ให้บริการ -

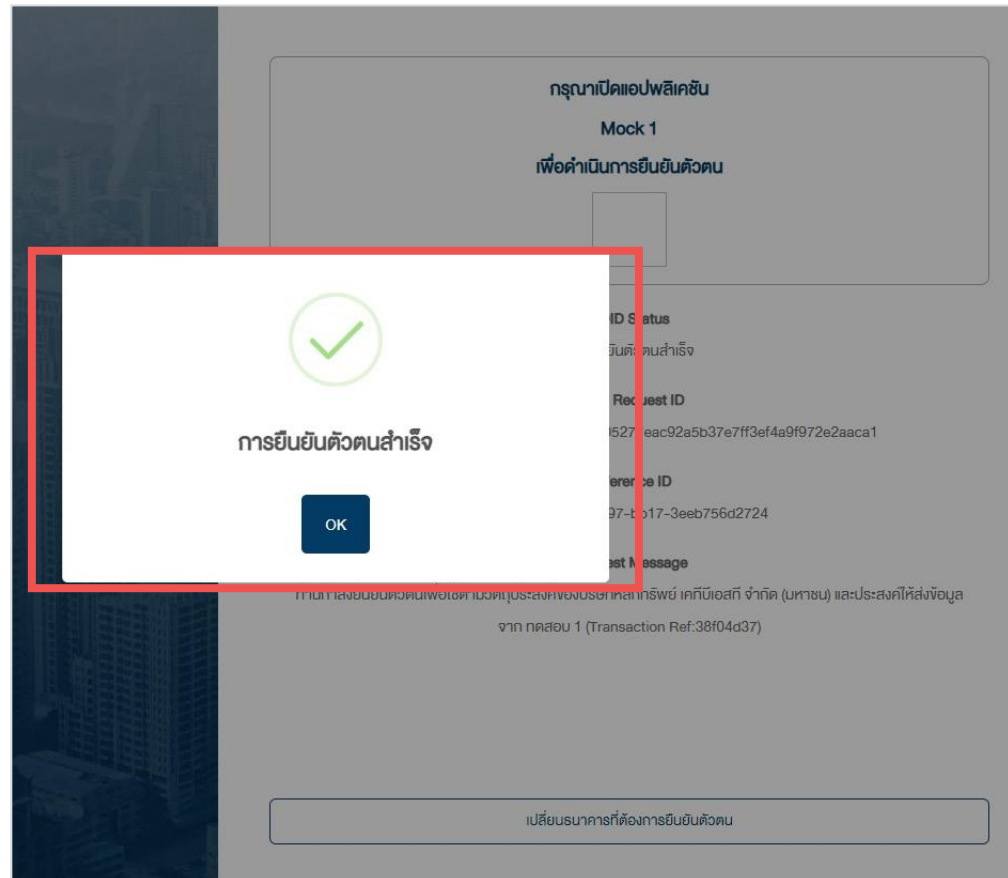
ถัดไป

ปัจจุบันสามารถเลือกทำ NDID ได้ 4 ธนาคาร

- ธนาคารกสิกรไทย ผ่าน K PLUS Application
- ธนาคารกรุงเทพ ผ่าน Bualuang mBanking Application
- ธนาคารกรุงศรีอยุธยา ผ่าน KMA Application
- ธนาคารไทยพาณิชย์ ผ่าน SCB EASY Application

ศึกษาขั้นตอนการทำ NDID โดยละเอียด [คลิกที่นี่](#)

7. กรณียืนยันตัวตนผ่าน Application ของธนาคารเรียบร้อยแล้ว เมื่อกลับมาที่หน้าจอเดิม จะพบข้อความ “ยืนยันตัวตนสำเร็จ” จากนั้น รอรับอีเมลเปิดบัญชีสำเร็จในวันทำการถัดไป



DAOL

다음

DAOL (THAILAND)

กลุ่มธุรกิจการเงิน ดาโอ (ประเทศไทย)

DAOL SEC

DAOL INVESTMENT
MANAGEMENT

DAOL REIT

DAOL LEND

DAOL DIGITAL
PARTNER




'DAOL, your lifetime financial partner'

 0 2351 1800

 contactcenter@daol.co.th

 www.daol.co.th

 [daol.th](https://www.facebook.com/daol.th)

 [DAOL Channel](#)