

16 September 2025

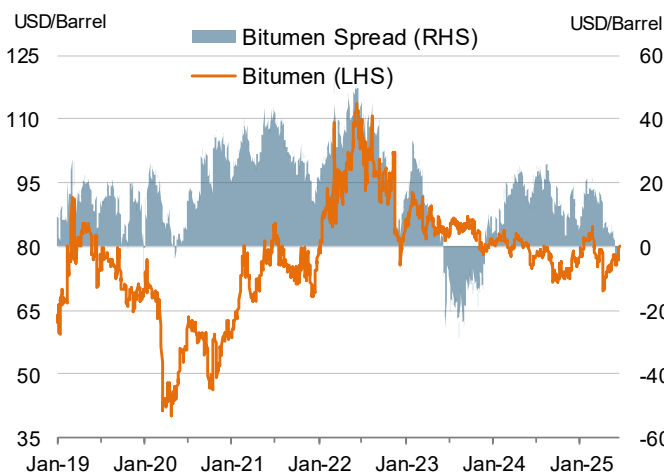
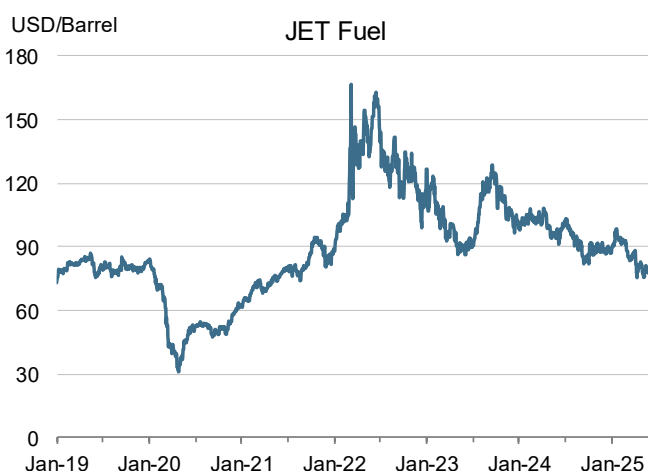
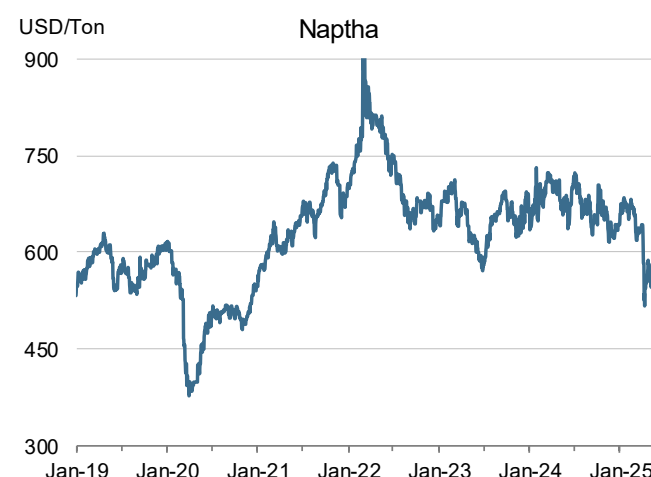
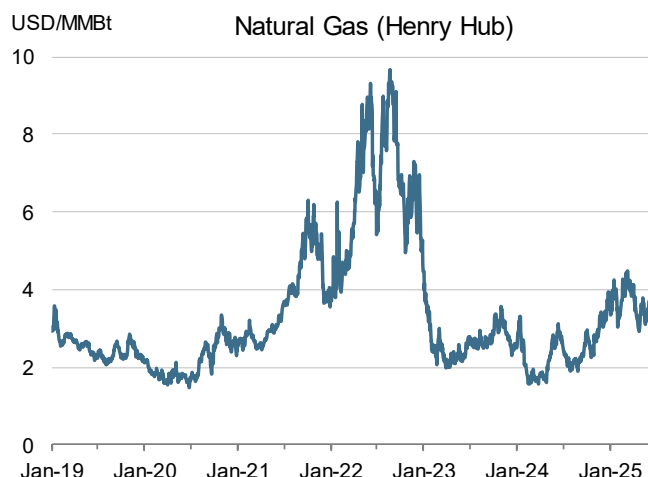
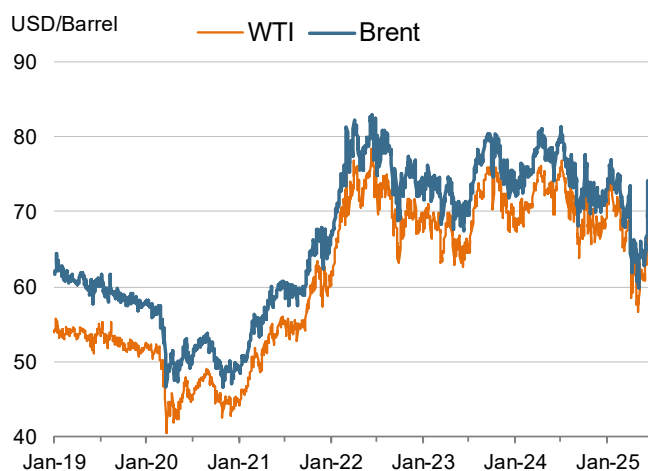
Commodity Week

Commodities	As of		Change			Average	Change		Impact to company	
	15-Sep-25	8-Sep-25	WoW	QTD	YTD	QTD	QoQ	YoY		
Crude Oil Price (USD/Barrel)										
Brent	67.44	66.02	2.2%	-5.7%	-7.5%	65.87	1.8%	-11.3%	+	PTTEP
West Texas (WTI)	63.30	62.26	1.7%	-7.5%	-9.1%	62.74	2.0%	-10.2%	+	PTTEP
Dubai	67.84	66.95	1.3%	-11.6%	-10.5%	67.15	1.6%	-14.6%	+	PTTEP
Naphtha (USD/ton)	608	594	2.4%	-5.4%	-8.1%	580	-2.6%	-12.2%	-	SCC
Refined Oil Price (USD/Barrel)										
Jet fuel	86.29	85.54	0.9%	-2.0%	-4.4%	83.51	2.8%	-9.1%	-	THAI, AAV, BA
Refinery Spread (USD/Barrel)										
SG GRM	4.23	4.20	0.7%	68.5%	5.2%	5.84	84.8%	65.4%	+	TOP, BCP, SPRC
Diesel	18.70	17.70	5.6%	49.1%	14.6%	15.33	7.5%	3.7%	+	TOP, BCP, SPRC
Gasoline	11.71	11.47	2.1%	36.0%	19.9%	11.67	50.8%	-10.9%	+	TOP, BCP, SPRC
Fuel Oil	(2.64)	(0.78)	-238.5%	-1550.0%	n.m.	5.27	392.5%	131.1%	-	TOP, BCP, SPRC
Petrochemical Price (USD/Ton)										
Ethylene	820	805	1.9%	-1.2%	-2.4%	777	1.7%	-6.5%	-	SCC, PTTGC
Propylene	775	765	1.3%	-3.7%	-6.1%	760	-1.1%	-10.1%	+	SCC, IRPC
High-density Polyethylee (HDPE)	940	940	0.0%	-6.0%	-3.1%	949	-0.6%	-6.1%	0	PTTGC, SCC, IRPC
Low-density Polyethylee (LDPE)	1,120	1,120	0.0%	-5.9%	-4.3%	1,136	-0.8%	-10.0%	0	PTTGC, SCC, IRPC
Polypropylene (PP)	940	950	-1.1%	-7.8%	-4.1%	983	-1.3%	-2.2%	-	IRPC, SCC
Polyvinyl Chloride (PVC)	680	680	0.0%	-2.9%	-11.7%	699	0.0%	-16.0%	0	SCC
Paraxylene (PX)	920	920	0.0%	1.1%	2.2%	887	2.2%	-13.2%	0	TOP, PTTGC
Benzene (BZ)	720	720	0.0%	-12.7%	-17.2%	735	-0.1%	-26.5%	0	TOP, PTTGC
Mono Ethylene Glycol (MEG)	525	540	-2.8%	-3.7%	-7.9%	528	1.1%	-5.1%	-	PTTGC, IVL
Purified Terephthalic Acid (PTA)	645	650	-0.8%	-3.7%	-3.0%	651	1.0%	-12.9%	-	IVL
Petrochemical Spread (USD/Ton)										
High-density Polyethylee (HDPE)	280	283	-1.2%	-40.0%	-3.7%	316	-11.9%	-9.6%	-	PTTGC, SCC, IRPC
Low-density Polyethylee (LDPE)	460	463	-0.7%	-29.9%	-6.2%	502	-8.4%	-16.4%	-	PTTGC, SCC, IRPC
Polypropylene (PP)	280	293	-4.5%	-42.5%	-6.9%	350	-12.6%	1.7%	-	IRPC, SCC
Polyvinyl Chloride (PVC)	286	294	-2.5%	-5.0%	-21.9%	326	-1.9%	-24.8%	-	SCC
Paraxylene (PX)	260	263	-1.3%	-31.0%	17.8%	254	-6.8%	-29.7%	-	TOP, PTTGC
Benzene (BZ)	60	63	-5.2%	-79.4%	-68.5%	102	-27.1%	-69.9%	-	TOP, PTTGC
Mono Ethylene Glycol (MEG)	8	33	-74.4%	-62.0%	-79.4%	38	-6.1%	17.5%	-	PTTGC, IVL
Purified Terephthalic Acid (PTA)	38	43	-11.7%	-45.5%	-46.8%	66	-8.6%	-10.3%	-	IVL
Coal and Natural Gas										
New castle Coal Terminal (USD/Ton)	102	106	-4.1%	-1.1%	-18.5%	105	4.5%	-25.1%	-	BANPU
Indonesian Coal Index (USD/Ton)	89.80	89.80	0.0%	0.0%	0.0%	90	0.0%	0.0%	0	SCGP
Henry Hub Natural Gas (USD/MMBtu)	3.04	3.09	-1.5%	-23.0%	-16.9%	3.32	-5.4%	48.8%	-	BANPU
Shipping (Points)										
Baltic Dry Index	2,153	2,019	6.6%	35.7%	109.2%	1,676	14.9%	-10.3%	+	TTA, PSL
Baltic Capesize Index	3,154	2,912	8.3%	29.3%	150.1%	2,526	13.5%	-15.8%	+	TTA, PSL
Baltic Supramax Index	1,493	1,464	2.0%	51.9%	66.1%	1,129	17.4%	-14.4%	+	TTA, PSL
Container Index	1,398	1,444	-3.2%	3.0%	-43.2%	1,596	-1.6%	-49.5%	-	RCL
Metal & Mineral Price										
Hot Rolled Steel (CNY/ton)	3,421	3,413	0.2%	1.5%	-1.3%	3,332	1.8%	-1.2%	+	TMT, PAP
Steel Rebar (CNY/ton)	3,223	3,251	-0.9%	-6.7%	-9.7%	3,360	-0.3%	-4.8%	-	DOHOME, GLOBAL
Billet (CNY/ton)	3,080	3,080	0.0%	-3.4%	-3.8%	3,113	0.7%	-0.4%	0	TSTH, BSBM
Copper (USD/Ton)	10,125	9,834	3.0%	4.9%	16.5%	9,624	1.2%	4.5%	-	QTC, AKR, TRT, KKC, KCE
Aluminum (USD/Ton)	2,705	2,621	3.2%	8.8%	8.0%	2,521	3.1%	5.7%	-	CBG, OSP
Agriculture Price										
Chicken (Bt/Kg)	37.50	38.50	-2.6%	-7.4%	-7.4%	39.92	-0.3%	-6.5%	-	CPF, TFG, GFPT, BTG
Sw ine (Bt/Kg)	59.50	65.50	-9.2%	-30.4%	-19.0%	80.61	-6.8%	11.4%	-	CPF, TFG, BTG
Shrimp (Bt/Kg)	145	145	0.0%	-6.5%	-9.4%	139.29	2.0%	-0.2%	0	CFRESH
Sugar (Cent/Lb)	16.00	15.63	2.4%	-17.3%	-18.9%	16.83	-2.7%	-13.5%	+	KSL, KTIS, KBS, BRR
Soybean (USD/Bushel)	1,043	1,014	2.9%	0.8%	4.3%	1,029	-1.4%	-1.1%	+	TVO
Crude Palm Oil (MYR/Ton)	4,383	4,399	-0.4%	-8.0%	-6.5%	4,145	2.3%	3.9%	-	LTS, UVAN, CPI, VPO, PTG
Rubber (US Cent/Kg)	174	178	-2.0%	-9.8%	-10.0%	169	0.5%	-3.6%	-	STA, TRUBB, NER
Corrugated paper (CNY/Ton)	2,748	2,705	1.6%	5.4%	-6.2%	2,568	0.4%	-1.7%	+	UTP
Other										
Gold (USD/Oz)	3,679	3,636	1.2%	18.2%	38.4%	3,341	1.6%	34.9%		
Bitcoin (USD/XBT)	115,410	111,987	3.1%	35.4%	18.8%	105,938	7.4%	73.6%		

Note: Change QTD = การเปลี่ยนแปลงของราคาตั้งแต่เริ่มไตรมาส, Change YTD = การเปลี่ยนแปลงของราคาตั้งแต่ช่วงต้นปี, Average QTD = ราคาเฉลี่ยตั้งแต่ช่วงต้นไตรมาส, Change QoQ = ราคา Avg. QTD เทียบกับราคาเฉลี่ยไตรมาสก่อน, Change YoY = ราคา Avg. QTD เทียบกับราคาเฉลี่ยไตรมาสเดียวกันในปีก่อน

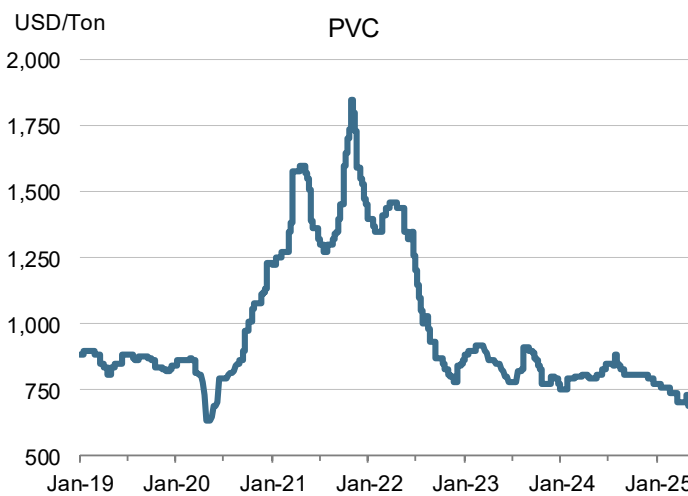
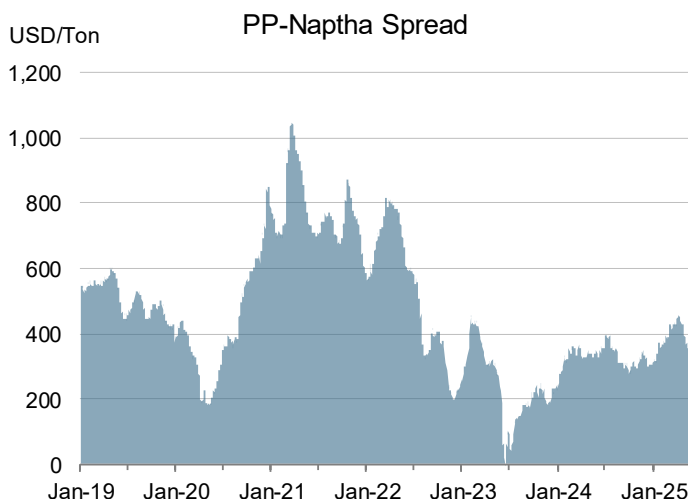
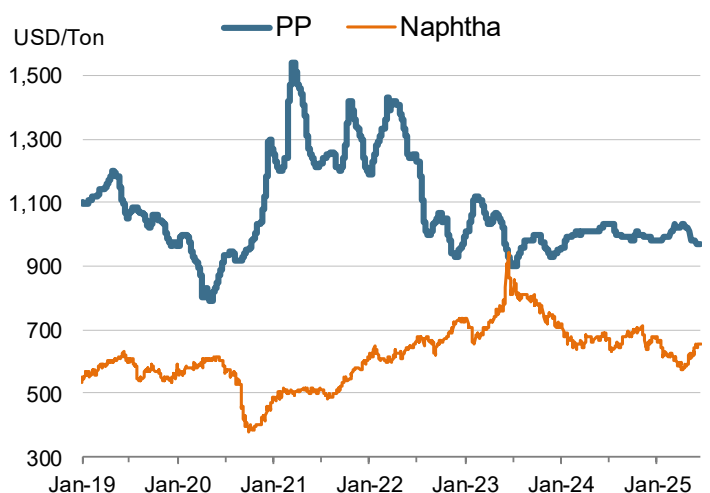
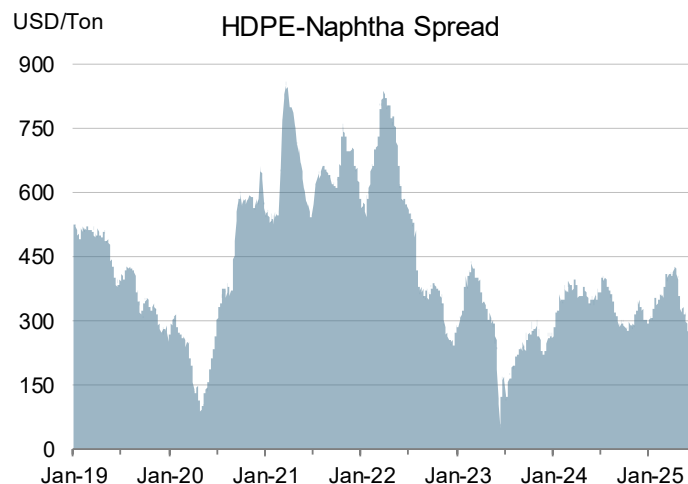
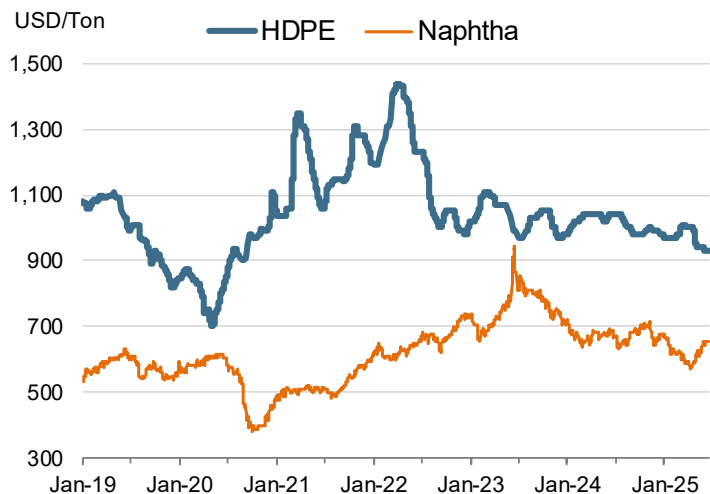
Disclaimer: This report has been prepared by DAOL SECURITIES (THAILAND). The information herein has been obtained from sources believed to be reliable and accurate; however, DAOL SEC makes no representation as to the accuracy and completeness of such information. Information and opinions expressed herein are subject to change without notice. DAOL SEC has no intention to solicit investors to buy or sell any securities in this report. In addition, DAOL SEC does not guarantee returns nor price of the securities described in the report nor accept any liability for any loss or damage of any kind arising out of the use of such information or opinions in this report. Investors should study this report carefully in making decisions. All rights are reserved. This report may not be reproduced, distributed or published by any person in any manner for any purpose without the permission of DAOL SEC Investment in securities has risks. Investors are advised to consider carefully before making decisions.

ENERGY



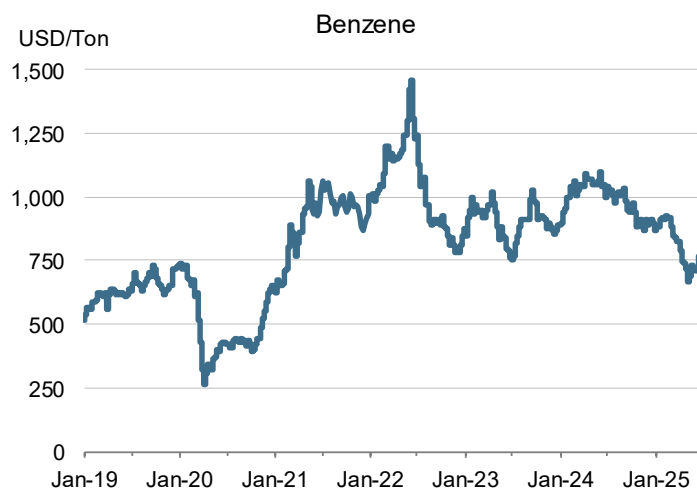
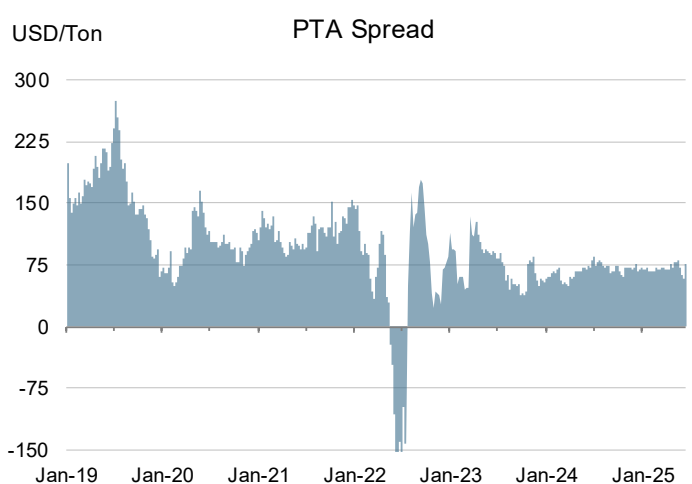
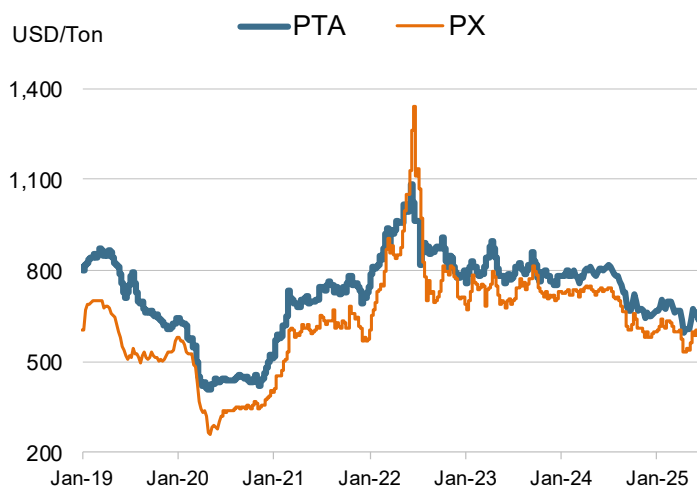
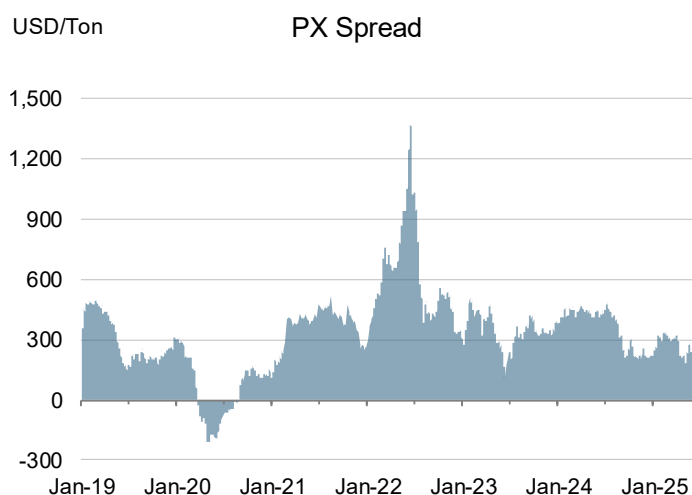
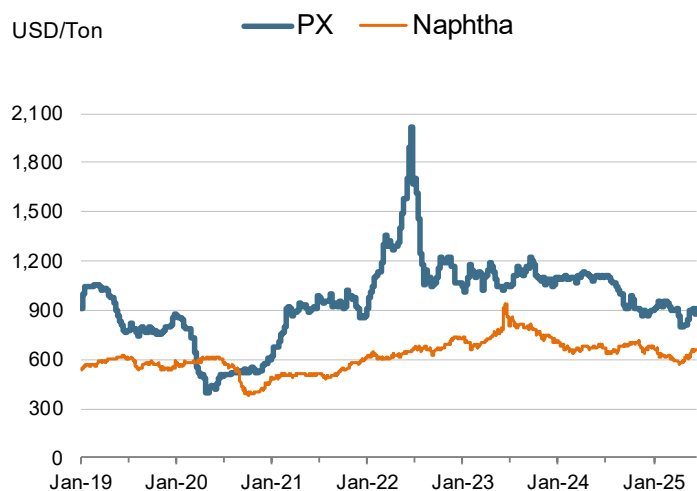
Disclaimer: This report has been prepared by DAOL SECURITIES (THAILAND). The information herein has been obtained from sources believed to be reliable and accurate; however, DAOL SEC makes no representation as to the accuracy and completeness of such information. Information and opinions expressed herein are subject to change without notice. DAOL SEC has no intention to solicit investors to buy or sell any securities in this report. In addition, DAOL SEC does not guarantee returns nor price of the securities described in the report nor accept any liability for any loss or damage of any kind arising out of the use of such information or opinions in this report. Investors should study this report carefully in making decisions. All rights are reserved. This report may not be reproduced, distributed or published by any person in any manner for any purpose without the permission of DAOL SEC. Investment in securities has risks. Investors are advised to consider carefully before making decisions.

OLEFINS



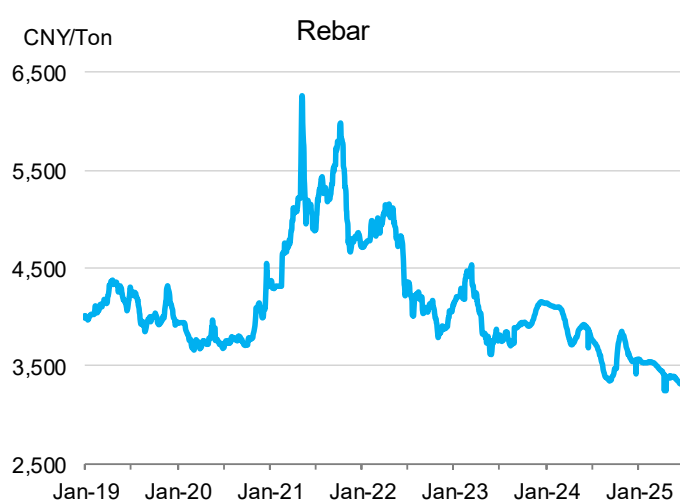
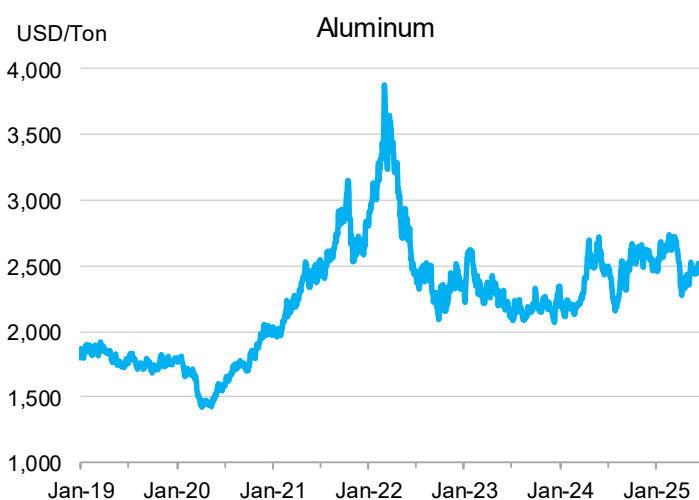
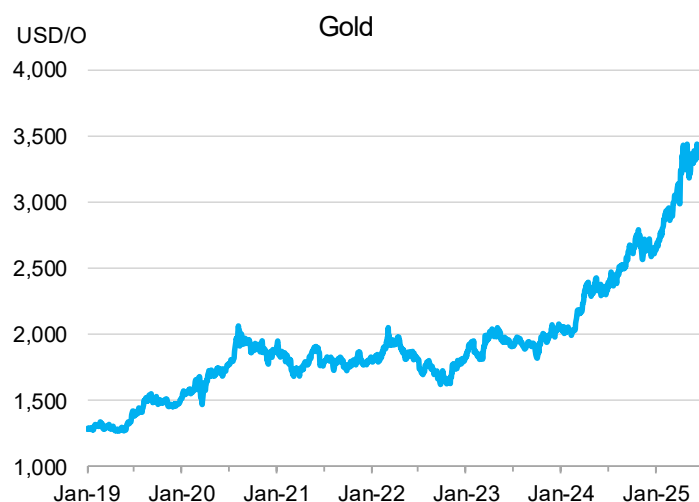
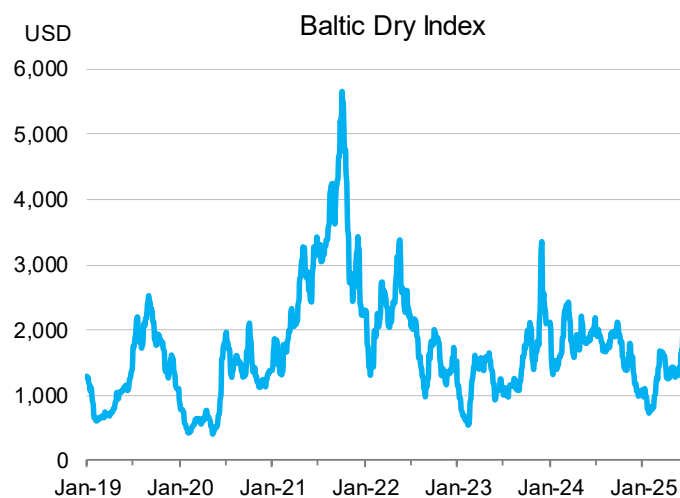
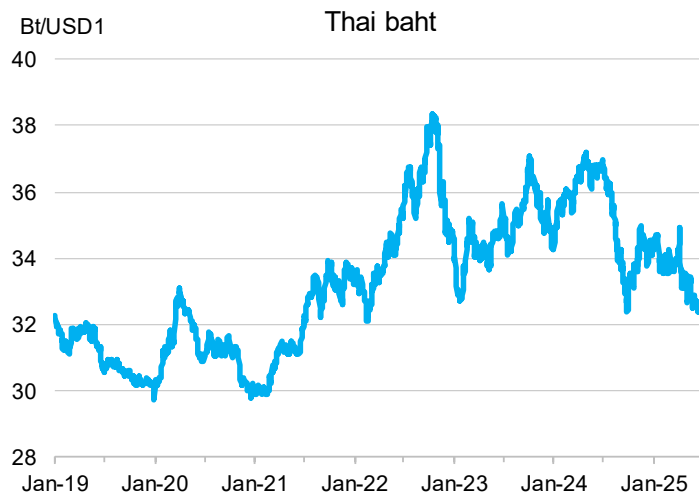
Disclaimer: This report has been prepared by DAOL SECURITIES (THAILAND). The information herein has been obtained from sources believed to be reliable and accurate; however, DAOL SEC makes no representation as to the accuracy and completeness of such information. Information and opinions expressed herein are subject to change without notice. DAOL SEC has no intention to solicit investors to buy or sell any securities in this report. In addition, DAOL SEC does not guarantee returns nor price of the securities described in the report nor accept any liability for any loss or damage of any kind arising out of the use of such information or opinions in this report. Investors should study this report carefully in making decisions. All rights are reserved. This report may not be reproduced, distributed or published by any person in any manner for any purpose without the permission of DAOL SEC. Investment in securities has risks. Investors are advised to consider carefully before making decisions.

AROMATICS



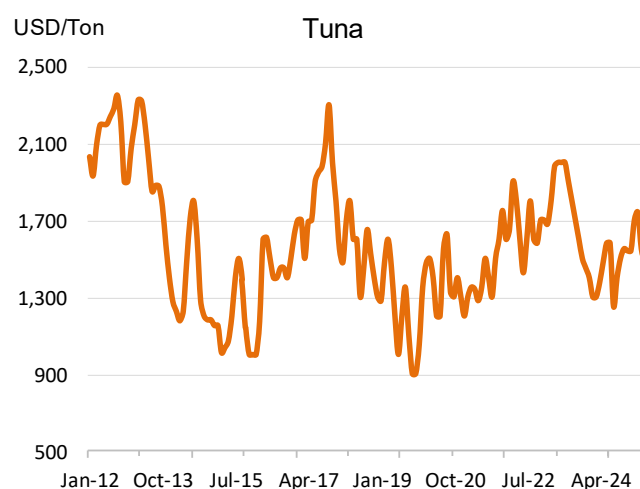
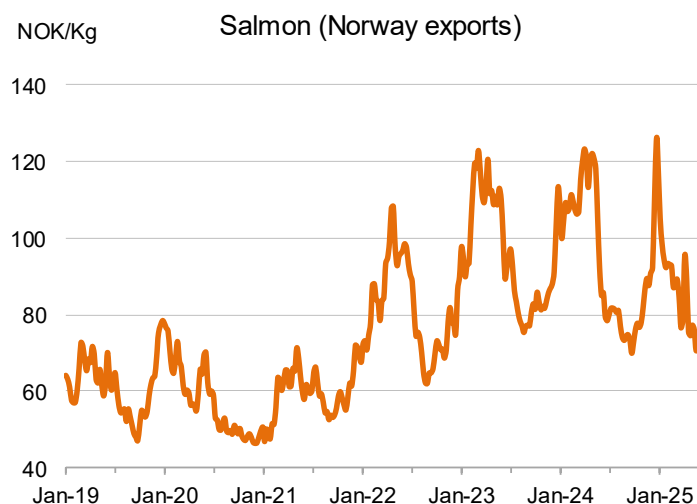
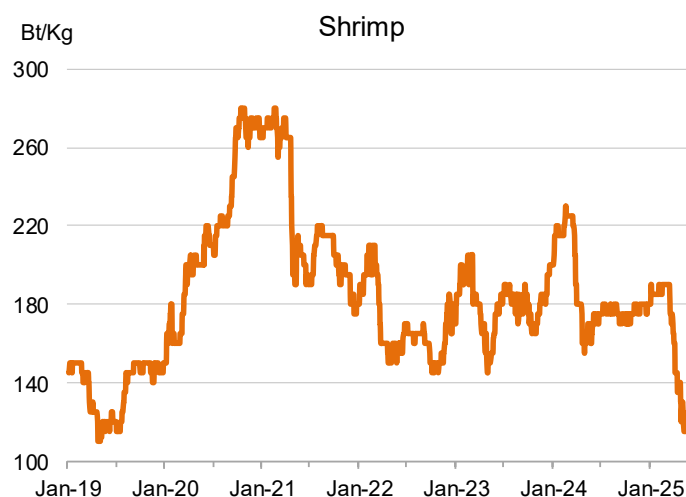
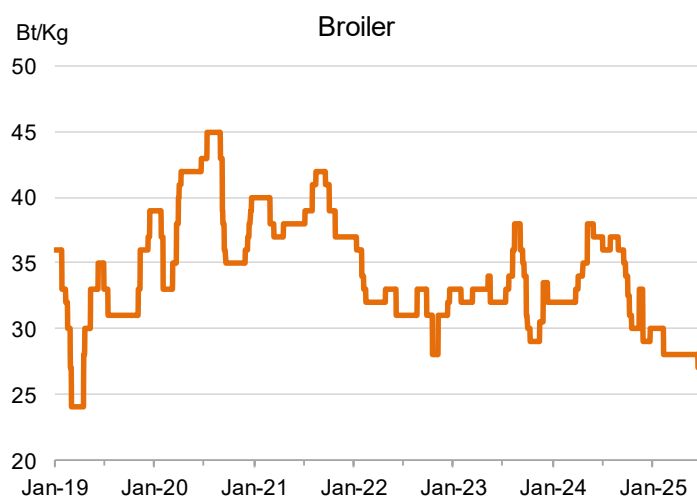
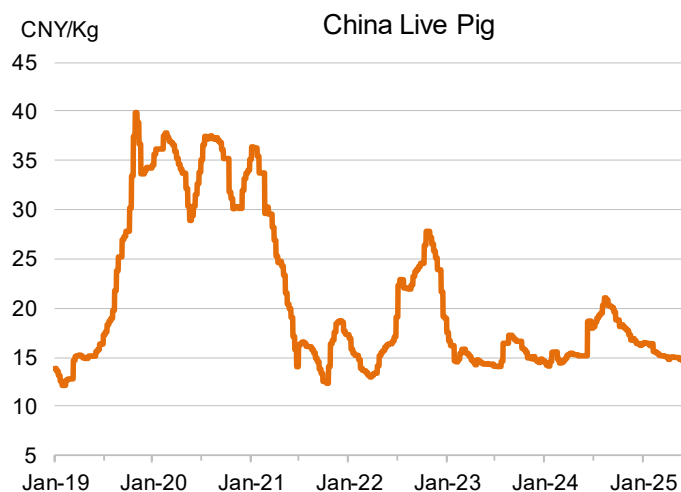
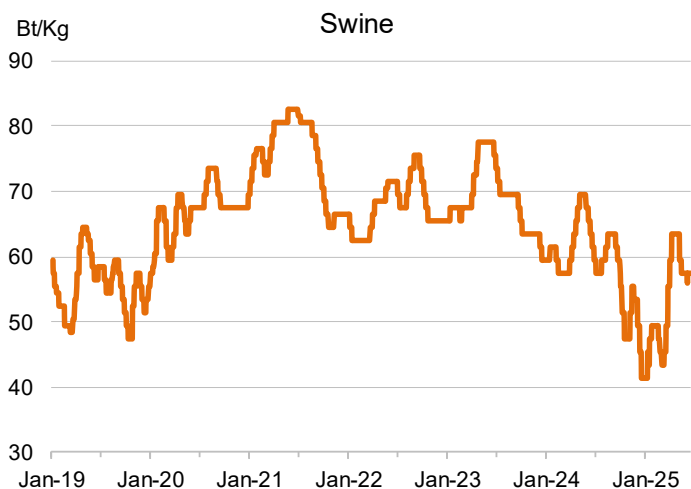
Disclaimer: This report has been prepared by DAOL SECURITIES (THAILAND). The information herein has been obtained from sources believed to be reliable and accurate; however, DAOL SEC makes no representation as to the accuracy and completeness of such information. Information and opinions expressed herein are subject to change without notice. DAOL SEC has no intention to solicit investors to buy or sell any securities in this report. In addition, DAOL SEC does not guarantee returns nor price of the securities described in the report nor accept any liability for any loss or damage of any kind arising out of the use of such information or opinions in this report. Investors should study this report carefully in making decisions. All rights are reserved. This report may not be reproduced, distributed or published by any person in any manner for any purpose without the permission of DAOL SEC. Investment in securities has risks. Investors are advised to consider carefully before making decisions.

HARD COMMODITY, FX, BDI



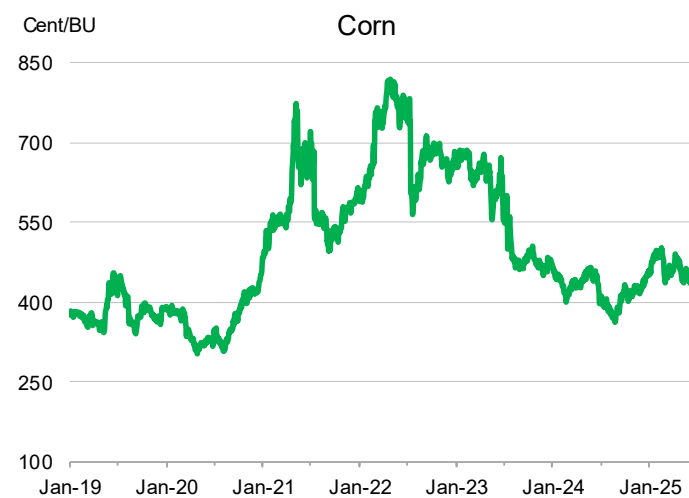
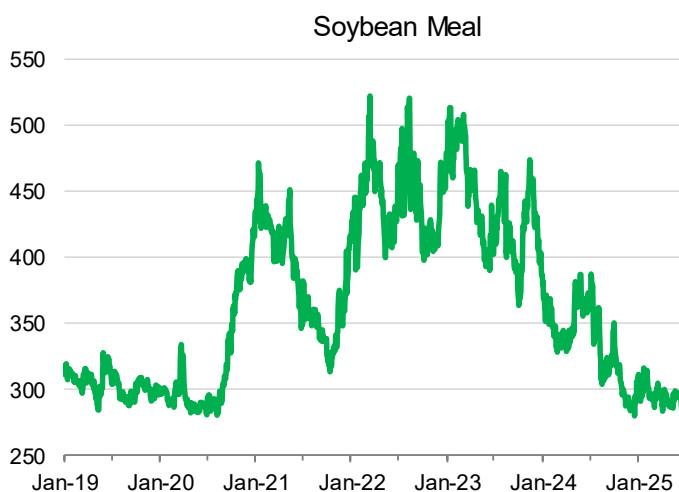
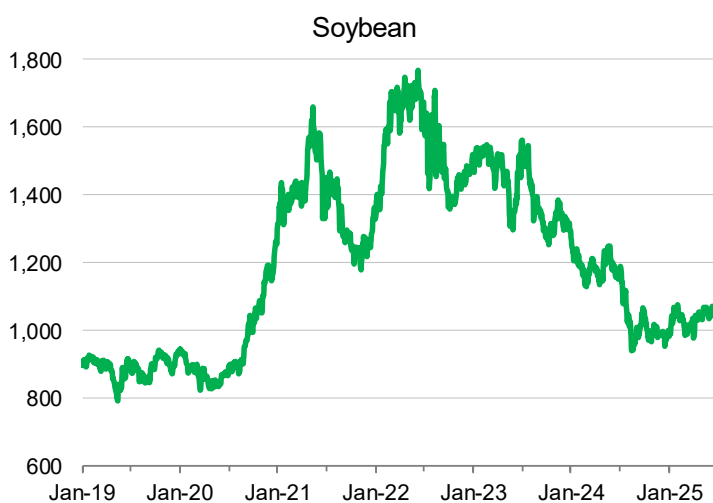
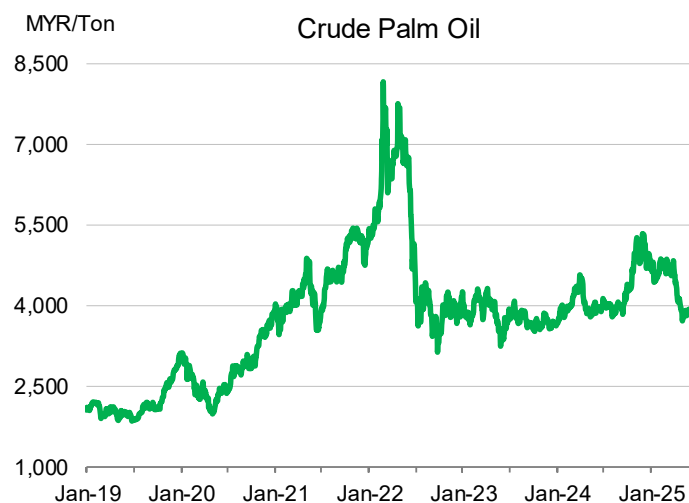
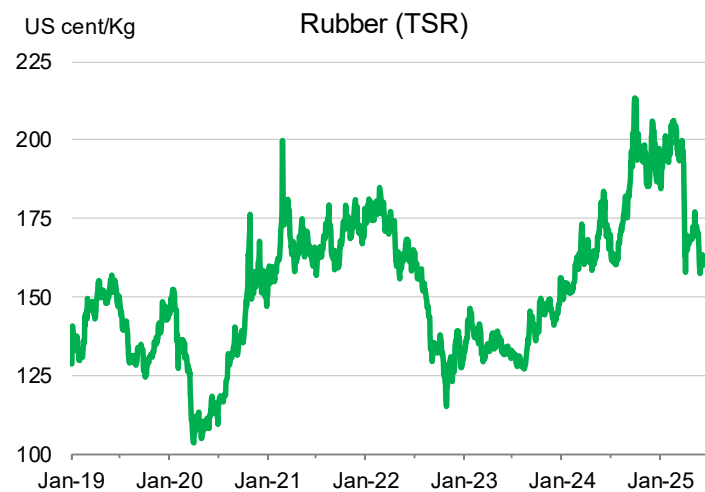
Disclaimer: This report has been prepared by DAOL SECURITIES (THAILAND). The information herein has been obtained from sources believed to be reliable and accurate; however, DAOL SEC makes no representation as to the accuracy and completeness of such information. Information and opinions expressed herein are subject to change without notice. DAOL SEC has no intention to solicit investors to buy or sell any securities in this report. In addition, DAOL SEC does not guarantee returns nor price of the securities described in the report nor accept any liability for any loss or damage of any kind arising out of the use of such information or opinions in this report. Investors should study this report carefully in making decisions. All rights are reserved. This report may not be reproduced, distributed or published by any person in any manner for any purpose without the permission of DAOL SEC. Investment in securities has risks. Investors are advised to consider carefully before making decisions.

AGRICULTURE



Disclaimer: This report has been prepared by DAOL SECURITIES (THAILAND). The information herein has been obtained from sources believed to be reliable and accurate; however, DAOL SEC makes no representation as to the accuracy and completeness of such information. Information and opinions expressed herein are subject to change without notice. DAOL SEC has no intention to solicit investors to buy or sell any securities in this report. In addition, DAOL SEC does not guarantee returns nor price of the securities described in the report nor accept any liability for any loss or damage of any kind arising out of the use of such information or opinions in this report. Investors should study this report carefully in making decisions. All rights are reserved. This report may not be reproduced, distributed or published by any person in any manner for any purpose without the permission of DAOL SEC. Investment in securities has risks. Investors are advised to consider carefully before making decisions.

SOFT COMMODITY



Disclaimer: This report has been prepared by DAOL SECURITIES (THAILAND). The information herein has been obtained from sources believed to be reliable and accurate; however, DAOL SEC makes no representation as to the accuracy and completeness of such information. Information and opinions expressed herein are subject to change without notice. DAOL SEC has no intention to solicit investors to buy or sell any securities in this report. In addition, DAOL SEC does not guarantee returns nor price of the securities described in the report nor accept any liability for any loss or damage of any kind arising out of the use of such information or opinions in this report. Investors should study this report carefully in making decisions. All rights are reserved. This report may not be reproduced, distributed or published by any person in any manner for any purpose without the permission of DAOL SEC. Investment in securities has risks. Investors are advised to consider carefully before making decisions.

Corporate governance report of Thai listed companies 2024

CG rating by the Thai Institute of Directors Association (Thai IOD)

Score	Symbol	Description	ความหมาย
90-100	▲▲▲▲▲	Excellent	ดีเลิศ
80-89	▲▲▲▲	Very Good	ดีมาก
70-79	▲▲▲	Good	ดี
60-69	▲▲	Satisfactory	ดีพอใช้
50-59	▲	Pass	ผ่าน
< 50	No logo given	n.a.	n.a.

สมาคมส่งเสริมสถาบันกรรมการบริษัทไทย (IOD)

ผลสำรวจการกำกับดูแลกิจการบริษัทจดทะเบียนที่แสดงไว้นี้ เป็นผลที่ได้จากการสำรวจและประเมินข้อมูลของบริษัทจดทะเบียนในตลาดหลักทรัพย์แห่งประเทศไทย และตลาดหลักทรัพย์ เอ็ม เอ ไอ ("บริษัทจดทะเบียน") เปิดเผยมต่อสาธารณะ และเป็นข้อมูลให้ผู้ลงทุนทั่วไปสามารถเข้าถึงได้ ผลสำรวจดังกล่าวจึงเป็นการนำเสนอข้อมูลในมุมมองของบุคคลภายนอกต่อมาตรฐานการกำกับดูแลกิจการของบริษัทจดทะเบียน โดยไม่ได้เป็นการประเมินผลการปฏิบัติงานหรือการดำเนินงานกิจการของบริษัทจดทะเบียน อีกทั้งไม่ได้ใช้ข้อมูลภายในของบริษัทจดทะเบียนในการประเมิน ดังนั้น ผลสำรวจที่แสดงนี้จึงไม่ได้เป็นการรับรองถึงผลการปฏิบัติงานหรือการดำเนินการของบริษัทจดทะเบียน และไม่ถือเป็นการให้คำแนะนำในการลงทุนในหลักทรัพย์ของบริษัทจดทะเบียนหรือคำแนะนำใดๆ ผู้ใช้ข้อมูลจึงควรใช้วิจารณญาณของตนเองในการวิเคราะห์และตัดสินใจในการใช้ข้อมูลใดๆ ที่เกี่ยวกับบริษัทจดทะเบียนที่แสดงในผลสำรวจนี้

ทั้งนี้ บริษัทหลักทรัพย์ ดาโอ (ประเทศไทย) จำกัด (มหาชน) มิได้มีได้ยืนยันหรือรับรองถึงความครบถ้วนและถูกต้องของผลสำรวจดังกล่าว

DAOL SEC: ความหมายของคำแนะนำ

- "ซื้อ" เนื่องจากราคาปัจจุบัน ต่ำกว่า มูลค่าตามปัจจัยพื้นฐาน โดยคาดหวังผลตอบแทนขั้นต่ำ 10% (ไม่รวมเงินปันผล)
- "ถือ" เนื่องจากราคาปัจจุบัน ต่ำกว่า มูลค่าตามปัจจัยพื้นฐาน โดยคาดหวังผลตอบแทนระหว่าง 0% - 10% (ไม่รวมเงินปันผล)
- "ขาย" เนื่องจากราคาปัจจุบัน สูงกว่า มูลค่าตามปัจจัยพื้นฐาน (ไม่รวมเงินปันผล)

หมายเหตุ : ผลตอบแทนที่คาดหวังอาจเปลี่ยนแปลงตามความเสี่ยงของตลาดที่เพิ่มขึ้น หรือลดลงในขณะนั้น

IOD disclaimer

The Corporate Governance Report (CGR) of Thai listed Companies is based on a survey and assessment of information which companies listed on the Stock Exchange of Thailand and the Market for Alternative Investment ("listed companies") disclose to the public. The CGR is a presentation of information from the perspective of outsiders on the standards of corporate governance of listed companies. It is not any assessment of the actual practices of the listed companies, and the CGR does not use any non-public information. The CGR is not therefore an endorsement of the practices of the listed companies. It is not a recommendation for investment in any securities of any listed companies or any recommendation whatsoever. Investors should exercise their own judgment to analyze and consider any information relating to the listed companies presented in this CGR report. No representation or warranty is made by the Institute of Directors or any of its personnel as to the completeness or accuracy of the CGR report or the information used.

DAOL SEC's stock rating definition

- BUY** The stock's total return is expected to exceed 10% over the next 6-12 months. The stock has good fundamentals and attractive valuations.
- HOLD** The stock's total return is expected to be between 0% - 10% over the next 6-12 months. The stock has good fundamentals, but may lack of near-term catalysts or its valuations are not attractive.
- SELL** The stock's total return is expected to fall below 0% or more over the next 6-12 months. Stock should be sold as negative total return is anticipated due to deteriorating fundamentals compared with its valuations.

The stock's expected total return is the percentage difference between the target price and the current price, which excludes dividend yields.

Disclaimer: This report has been prepared by DAOL SECURITIES (THAILAND). The information herein has been obtained from sources believed to be reliable and accurate; however, DAOL SEC makes no representation as to the accuracy and completeness of such information. Information and opinions expressed herein are subject to change without notice. DAOL SEC has no intention to solicit investors to buy or sell any securities in this report. In addition, DAOL SEC does not guarantee returns nor price of the securities described in the report nor accept any liability for any loss or damage of any kind arising out of the use of such information or opinions in this report. Investors should study this report carefully in making decisions. All rights are reserved. This report may not be reproduced, distributed or published by any person in any manner for any purpose without the permission of DAOL SEC. Investment in securities has risks. Investors are advised to consider carefully before making decisions.

ESG rating (ESG: Environmental, Social, and Governance)

DAOL SEC มีการจัดทำ ESG Rating (ESG: Environment, Social, Governance) เพื่อบ่งบอกว่าบริษัทมีการกำกับดูแลกิจการและมีความรับผิดชอบต่อสิ่งแวดล้อมและสังคมระดับใด โดยทาง DAOL SEC ให้ความสำคัญกับการลงทุนในบริษัทที่มีการพัฒนาที่ยั่งยืน จึงได้จัดทำเกณฑ์ในการให้คะแนน ESG สำหรับหุ้นที่เรา Cover อยู่ สำหรับหลักเกณฑ์ในการประเมินคะแนน ESG ของ DAOL SEC ทำการพิจารณาจาก 3 ด้าน ดังนี้

❑ **การจัดการด้านสิ่งแวดล้อม (Environment)** หมายถึง การที่บริษัทมีนโยบายและกระบวนการทำงานในองค์กรเพื่อจัดการสิ่งแวดล้อมอย่างชัดเจนและใช้ทรัพยากรอย่างมีประสิทธิภาพ รวมถึงมีการฟื้นฟูสภาพแวดล้อมทางธรรมชาติที่ได้รับผลกระทบจากการดำเนินธุรกิจ ซึ่งเราใช้เกณฑ์ด้านรายได้ของบริษัทว่าบริษัทนั้นๆ มีสัดส่วนรายได้ที่ส่งผลกระทบต่อสิ่งแวดล้อมเท่าไร

❑ **การจัดการด้านสังคม (Social)** การที่บริษัทมีนโยบายการบริหารทรัพยากรบุคคลอย่างเป็นธรรมและเท่าเทียม มีการส่งเสริมและพัฒนาพนักงานอย่างต่อเนื่องและมีคุณภาพ รวมถึงสนับสนุนคู่ค้าให้มีการปฏิบัติตามแรงงานอย่างเหมาะสม และเปิดโอกาสให้ชุมชนที่บริษัทมีความเกี่ยวข้องให้เติบโตอย่างยั่งยืน ซึ่งเราใช้เกณฑ์คะแนนจาก Bloomberg โดยการสำรวจรายงานต่างๆ ที่ไม่ใช่งบการเงิน ข่าวสารต่างๆ ที่เกี่ยวข้องกับบริษัท และกิจกรรมทาง NGO

❑ **บรรษัทภิบาล (Governance)** การที่บริษัทมีการกำกับดูแลกิจการที่ดี ดำเนินงานอย่างโปร่งใส มีแนวทางการบริหารความเสี่ยงที่ชัดเจน ต่อต้านทุจริตและคอร์รัปชัน ตลอดจนดูแลผู้มีส่วนได้เสีย ซึ่งรวมถึงการจ่ายภาษีให้แก่ภาครัฐอย่างโปร่งใส ซึ่งเราใช้เกณฑ์พิจารณาจาก CG rating ของสมาคมส่งเสริมสถาบันกรรมการบริษัทไทย (IOD)

ESG Rating ที่ DAOL SEC ประเมินมี 5 ระดับ ได้แก่

1. Excellent ได้คะแนนรวม อยู่ในระดับ 5
2. Very Good ได้คะแนนรวม อยู่ในระดับ 4
3. Good ได้คะแนนรวม อยู่ในระดับ 3
4. Satisfactory ได้คะแนนรวม อยู่ในระดับ 2
5. Pass ได้คะแนนรวม อยู่ในระดับ 1

สำหรับบริษัทที่มีข้อมูลไม่เพียงพอในการประเมินจะได้ rating เป็น n.a.

ESG rating (ESG: Environmental, Social, and Governance)

DAOL SEC believes environment, social and governance (ESG) practices will help determine the sustainability and future financial performance of companies. We thus incorporate ESG into our valuation model.

- ❑ **Environment.** Environment factors relate to corporate responsibility for its actions and how it manages its impact on the environment. DAOL SEC analyzes revenue, which exposes to environment risks and opportunities.
- ❑ **Social.** Social factors deal with company's relationship with its employees and vendors. That also includes company's initiatives related to employee health and well-being, as well as community involvement. DAOL SEC's evaluation on social practices is based on Bloomberg, which measure from company's social responsibility news.
- ❑ **Governance.** Corporate government factors include company's transparency, decision-making structure, concrete risk assessment method, treatment of minority shareholders and anti-corruption practices. DAOL SEC conduct this analysis based on IOD's scores.

DAOL SEC's ESG ratings score from 1-5

1. Excellent scores at 5
2. Very Good scores at 4
3. Good scores at 3
4. Satisfactory scores at 2
5. Pass scores at 1

DAOL SEC provides "n.a." in cases of insufficient data.

Disclaimer: บทวิเคราะห์ฉบับนี้จัดทำขึ้นโดยบริษัทหลักทรัพย์ ดาโอ (ประเทศไทย) จำกัด (มหาชน) มิได้มีวัตถุประสงค์เพื่อนำเสนอและเผยแพร่บทวิเคราะห์ให้เป็นข้อมูลประกอบการตัดสินใจของนักลงทุนทั่วไป โดยจัดทำขึ้นบนพื้นฐานของข้อมูลที่ได้เปิดเผยต่อสาธารณชนอันเชื่อถือได้ และมิได้มีเจตนาเชิญชวนหรือชี้แนะให้ซื้อหรือขายหลักทรัพย์แต่อย่างใด ดังนั้น บริษัทหลักทรัพย์ ดาโอ จำกัด (มหาชน) จะไม่รับผิดชอบต่อความเสียหายใดๆ ที่เกิดขึ้นจากการใช้บทวิเคราะห์ฉบับนี้ทั้งทางตรงและทางอ้อม และขอให้นักลงทุนใช้ดุลพินิจพิจารณาอย่างรอบคอบก่อนการตัดสินใจลงทุน

Disclaimer: This report has been prepared by DAOL SECURITIES (THAILAND). The information herein has been obtained from sources believed to be reliable and accurate; however, DAOL SEC makes no representation as to the accuracy and completeness of such information. Information and opinions expressed herein are subject to change without notice. DAOL SEC has no intention to solicit investors to buy or sell any securities in this report. In addition, DAOL SEC does not guarantee returns nor price of the securities described in the report nor accept any liability for any loss or damage of any kind arising out of the use of such information or opinions in this report. Investors should study this report carefully in making decisions. All rights are reserved. This report may not be reproduced, distributed or published by any person in any manner for any purpose without the permission of DAOL SEC. Investment in securities has risks. Investors are advised to consider carefully before making decisions.