

DAOL Daily Strategy

8 July 2026

ฝ่ายวิเคราะห์กลยุทธ์การลงทุนหลักทรัพย์

เบอร์โทรศัพท์ : 02-351-1801

โดย : มงคล พ่วงเกตุรา (ต่อ 5450), พรรณนภา เหมะสุรัตน์ (ต่อ 5451)

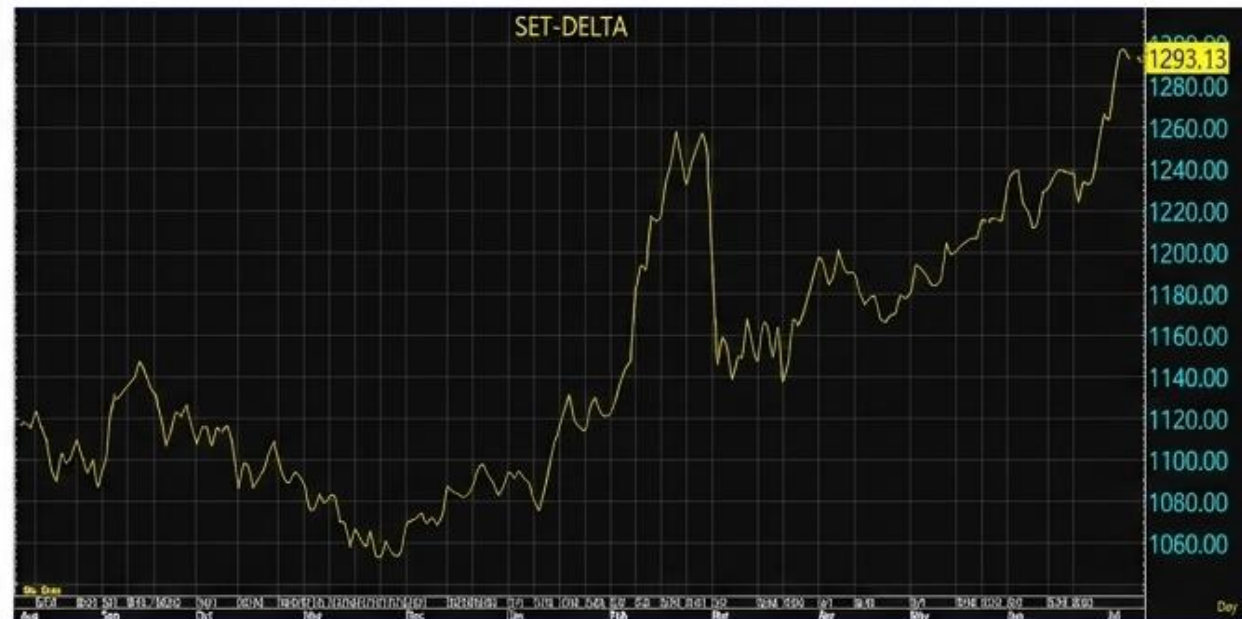
CALENDAR

Date	Impact	Country	Event	Period	Surv(M)	Prior
6/07/2026	*	TH	CPI YoY	Jun	2.88%	2.79%
6/07/2026	*	TH	CPI NSA MoM	Jun	0.24%	0.17%
6/07/2026	*	TH	CPI Core YoY	Jun	1.12%	0.92%
9/07/2026	*	US	FOMC Meeting Minutes	Jun-26	--	--
9/07/2026	*	CH	PPI YoY	Jun	3.94%	3.90%
9/07/2026	*	CH	CPI YoY	Jun	1.14%	1.20%
9/07/2026	*	TH	Consumer Confidence	Jun	--	49.5
9/07/2026	*	US	Initial Jobless Claims	Jul-26	217.59k	215k
9/07/2026		US	Existing Home Sales MoM	Jun	0.69%	3.20%

7. ตัวเลขเศรษฐกิจและ Event (8-9 ก.ค. 69)

Date	Event	Surv	Prior
9/7/2026	ศาลรัฐธรรมนูญลงมติ พ.ร.ก.กู้เงิน 4 แสนล้านบาท (TH)	--	--
9/7/2026	Consumer Confidence (TH)	--	49.5
9/7/2026	FOMC Meeting Minutes (US)	--	--
9/7/2026	CPI YoY (CH)	1.14%	1.20%
9/7/2026	PPI YoY (CH)	3.94%	3.90%
9/7/2026	Initial Jobless Claims (US)	217.59k	215k
9/7/2026	Existing Home Sales MoM (US)	0.69%	3.20%

คาดการณ์ทิศทางตลาดหุ้นไทย: แนวโน้มและดัชนี



แนวโน้มตลาด (Trend):
คาดดัชนีแกว่งตัวผันผวนใน
ทิศทางลบ (Sideway Down)
จากแรงกดดันด้านภูมิรัฐศาสตร์

ปัจจัยกดดัน (Pressure):
แรงขายทำกำไรอาจเกิดขึ้นตาม
ตลาดหุ้น Tech ในต่างประเทศ

จุดเปลี่ยนสำคัญ (Catalyst):
นักลงทุนชะลอการลงทุนเพื่อรอ
ผลวิจัยวิจัยศาลรัฐธรรมนูญใน
วันที่ 9 ก.ค. (พ.ร.ก.กู้เงิน 4
แสนล้านบาท)

ดัชนีล่าสุด (Latest):
SET ปิดที่ 1,604.13 จุด
(-12.75 จุด / -0.79%)

คาดการณ์ทิศทางตลาดหุ้นไทย (SET Index)



คาดการณ์ทิศทางตลาดหุ้นไทย (SET-delta)



คาดการณ์ทิศทางตลาดหุ้นไทย (SET Impact)

SET Impact Gain	Impact	Trade	Change	%Chg	Volume	Value
ADVANC	0.7200	376.00↑	3.00	0.80	81302	3026795
BBL	0.4500	193.50↑	3.00	1.57	176325	3415525
SCB	0.4050	153.00↑	1.50	0.99	241674	3676769
CPF	0.2680	22.10	0.40	1.84	777481	1712630
KBANK	0.1900	230.00	1.00	0.44	207414	4771332
SCGP	0.1700	29.25	0.50	1.74	96118	277734
KTC	0.1575	37.25↑	0.75	2.05	702466	2570331
MRDIYT	0.1200	10.20↑	0.25	2.51	242951	242341
TOP	0.0900	52.25	0.50	0.97	165582	863607
SPRC	0.0875	8.05↑	0.25	3.21	615686	490428
MTC	0.0850	33.75↑	0.50	1.50	171263	569458
DIF	0.0850	10.20↑	0.10	0.99	93810	95269
KKP	0.0700	104.00↑	1.00	0.97	61637	637888
CREDIT	0.0700	22.30	0.70	3.24	7753	17153
MTI	0.0650	17.20↑	1.30	8.18	1322	2221
THANI	0.0650	2.04	0.13	6.81	667655	133389
PSP	0.0605	6.85	0.55	8.73	85571	56032
CPNREIT	0.0580	13.10	0.20	1.55	14222	18431
HMPRO	0.0525	6.55↑	0.05	0.77	272959	177124
TOA	0.0480	15.30	0.30	2.00	61159	92961
JTS	0.0450	31.25	0.75	2.46	5807	17800
GLOBAL	0.0450	7.25	0.10	1.40	165240	119006
RATCH	0.0425	35.50↑	0.25	0.71	137907	482334
MCOT	0.0425	6.45	0.85	15.18	79981	50654
GUNKUL	0.0426	4.48↑	0.06	1.36	2080730	920093
TCAP	0.0400	70.75	0.50	0.71	31734	225644
3BBIF	0.0320	6.55↑	0.05	0.77	21497	14031
TISCO	0.0300	121.50	0.50	0.41	55200	669508
SAV	0.0300	11.70↓	0.60	5.41	24168	28067
ASK	0.0300	11.00	0.50	4.50	30147	34262

mai Impact Gain	Impact	Trade	Change	%Chg	Volume	Value
UMS	0.3936	0.67↑	0.16	31.37	371736	22372
AIRA	0.1950	1.03	0.03	3.00	1	0
TURTLE	0.1640	3.36	0.10	3.07	1	0
TRT	0.1280	13.00↑	0.40	3.17	28338	36698
LTMH	0.0735	7.65↑	0.35	4.79	4838	3647
SR	0.0630	0.41	0.09	28.13	25225	1009
TIGER	0.0470	0.61↑	0.10	19.61	224902	13760
PIS	0.0448	4.38↑	0.08	1.86	5313	2313
BM	0.0432	1.25↑	0.06	5.04	97514	12082
D	0.0420	3.10↑	0.12	4.03	7742	2347
JAK	0.0396	1.25↑	0.12	10.62	19421	2385
SALEE	0.0312	0.60↑	0.02	3.45	45046	2687
MAGURO	0.0260	18.60	0.20	1.09	21232	39919
EMPIRE	0.0260	0.21	0.04	23.53	449908	8720
CRD	0.0255	0.56↓	0.05	9.80	110482	6447
KCC	0.0256	3.18↑	0.04	1.27	5972	1873
WINMED	0.0246	0.81↑	0.06	8.00	2908	229
UKEM	0.0224	1.09	0.02	1.87	79158	8570
TRP	0.0216	4.36	0.06	1.40	153	67
MUD	0.0216	0.91	0.02	2.25	103	9
SVR	0.0208	0.37↑	0.04	12.12	56731	2024
UEC	0.0177	0.79↑	0.03	3.95	553	43
SONIC	0.0174	1.52	0.02	1.33	3524	537
FPI	0.0156	1.52	0.01	0.66	1791	271
SGF	0.0135	0.15	0.01	7.14	646	9
BSM	0.0132	0.92	0.06	6.98	29779	2731
BIS	0.0128	2.08	0.04	1.96	2552	525
WINNER	0.0124	2.18↑	0.02	0.93	1282	277
KIL	0.0120	6.20↓	0.05	0.81	6697	4228
TOR	0.0120	5.60	0.05	0.90	346	194

SET Impact Loss	Impact	Trade	Change	%Chg	Volume	Value
DELTA	-7.9200	311.00↓	-8.00	-2.51	102729	3206856
GULF	-2.0825	62.50↓	-1.75	-2.72	937215	5873332
PTT	-1.7100	36.50	-0.75	-2.01	1983000	7239014
CPALL	-0.5400	47.75↑	-0.75	-1.55	340549	1627096
CPAXT	-0.4150	15.00↓	-0.50	-3.23	265227	400469
SCC	-0.4000	241.00	-4.00	-1.63	30853	746426
MINT	-0.2700	24.20	-0.60	-2.42	247563	600058
WHA	-0.1785	5.05↓	-0.15	-2.88	804740	411478
BAY	-0.1475	44.00	-0.25	-0.56	21954	96699
IVL	-0.1350	22.90↓	-0.30	-1.29	191432	439847
CCET	-0.1245	8.70	-0.15	-1.69	276934	241054
BEM	-0.1220	6.00	-0.10	-1.64	317058	190196
AMATA	-0.1125	25.75↓	-1.25	-4.63	206293	543220
THAI	-0.1130	6.25↑	-0.05	-0.79	521226	324477
AWC	-0.1020	2.60↑	-0.04	-1.52	481947	124495
BJC	-0.0960	14.80↑	-0.30	-1.99	57226	84584
OR	-0.0960	12.70↑	-0.10	-0.78	217494	274877
TFG	-0.0940	10.60↓	-0.20	-1.85	221130	234610
TLI	-0.0910	11.90	-0.10	-0.83	187812	221707
ITC	-0.0720	16.60	-0.30	-1.78	71887	119984
HANA	-0.0700	36.50	-1.00	-2.67	146034	535849
KCE	-0.0675	39.25	-0.75	-1.87	143697	562303
BLA	-0.0700	26.25↑	-0.50	-1.87	21151	55308
BGRIM	-0.0630	18.10	-0.30	-1.63	290803	525441
CBG	-0.0600	48.50↓	-0.75	-1.52	52492	254533
BTG	-0.0600	21.50	-0.40	-1.83	85783	184437
BH	-0.0600	190.00↑	-1.00	-0.52	40529	766099
BCP	-0.0600	35.25	-0.50	-1.40	63541	224786
CENDEL	-0.0550	36.75	-0.50	-1.34	29124	106996
CRC	-0.0480	23.40↑	-0.10	-0.43	132886	308921

mai Impact Loss	Impact	Trade	Change	%Chg	Volume	Value
XO	-0.1760	19.00↓	-0.40	-2.06	8615	16543
FSMART	-0.1170	7.45	-0.15	-1.97	20913	15579
BTC	-0.1112	0.15↓	-0.01	-6.25	18385	288
ASTR	-0.1002	4.88	-0.06	-1.21	64	31
MGI	-0.0880	6.45	-0.40	-5.84	23909	15987
MORE	-0.0739	0.05↓	-0.01	-16.67	6493	33
TACC	-0.0630	6.25	-0.10	-1.57	21557	13515
MEB	-0.0620	12.20	-0.20	-1.61	8693	10595
EFORL	-0.0412	0.12↓	-0.01	-7.69	13162	159
SICT	-0.0392	2.92↓	-0.08	-2.67	15891	4687
PSTC	-0.0357	0.31↓	-0.01	-3.12	1938	62
NTF	-0.0210	14.80↓	-0.10	-0.67	7490	11101
KUMWEL	-0.0176	2.00↓	-0.04	-1.96	13187	2657
I2	-0.0172	0.79↓	-0.04	-4.82	13162	1056
AMARC	-0.0172	3.56↓	-0.04	-1.11	20392	7256
AU	-0.0168	4.72↓	-0.02	-0.42	4448	2101
AF	-0.0165	0.35	-0.01	-2.78	19	1
EURO	-0.0155	5.50	-0.05	-0.90	917	504
HL	-0.0140	5.55↓	-0.05	-0.89	155	86
88TH	-0.0132	4.24↓	-0.06	-1.40	12151	5175
SANKO	-0.0132	1.43↑	-0.04	-2.72	78279	1290
MGJ	-0.0123	1.81	-0.03	-1.63	1518	274
HARN	-0.0120	2.04↓	-0.02	-0.97	6017	1239
AUCT	-0.0114	4.34	-0.02	-0.46	12073	5279
VS	-0.0104	0.40	-0.04	-9.09	4234	182
TERA	-0.0100	1.08	-0.04	-3.57	437	48
PLT	-0.0099	0.53	-0.01	-1.85	5022	266
DEXON	-0.0098	0.80↓	-0.02	-2.44	1010	82
PPM	-0.0086	2.10↑	-0.02	-0.94	1290	267
THANA	-0.0087	1.53	-0.03	-1.92	1069	163

2. ปัจจัยสำคัญ: ขั้วความขัดแย้งของปัจจัยขับเคลื่อนตลาด

● ปัจจัยในประเทศ



Energy: กบณ. เคาะลดราคาน้ำมัน (ดีเซล -2.56 บ. / เบนซิน -2.51 บ.) มีผล 8 ก.ค. หุนลดค่าครองชีพ



Aviation: THAI ปรับลดค่าตั๋ว 20-30% พร้อมอัปเดต ROP หวังดัน Cabin Factorแตะ 80% ปลายปี



Regulation: ก.ล.ต. สั่งสอบเข้มแบบ 246-2 พบพ็อรข้อมูลเท็จ ส่อคดีอาญา

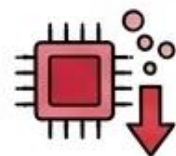


Liquidity: คลังเตรียมขายพันธบัตรออมพลัส 4,000 ลบ. ผ่านแอปเป๋าตัง

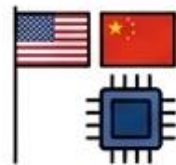
● ปัจจัยต่างประเทศ



Geopolitics: สหรัฐฯ โจมตีอิหร่านรุนแรง (ตอบโต้การโจมตีเรือ) ดันราคาน้ำมันโลกพุ่ง 5%



Tech Sector: หุ่นชิปสหรัฐฯ ร่วงหนักสุดรอบหลายเดือน (กังวลฟองสบู่ AI / แม็งบ Samsung ดี)



Trade & Tech: สหรัฐฯ ขาดดุลการค้าสูงสุดรอบ 1 ปี / จีน (DeepSeek) ชุมพัฒนาชิป AI เอง



Diplomacy: จีนปล่อยบาทหลวงสหรัฐฯ หวังสร้างโมทีริเชิงบวกก่อนซัมมิต ทรัมป์-สีจิ้นผิง

ปัจจัยสำคัญ: ในประเทศ

พลังงาน (Energy)

กบน. เคาะลดราคาน้ำมัน (ดีเซลลง 2.56 บ., เบนซิน/แก๊สโซฮอล์ลง 2.51 บ.) มีผล 8 ก.ค. ช่วยลดต้นทุนภาคอุตสาหกรรมและค่าครองชีพ

องค์กร (Corporate - THAI)

การบินไทยขึ้นราคาตั๋ว 20-30% รับผิดชอบน้ำมันลด พร้อมปรับโอม ROP (Smart Miles Pay) หวังดัน Cabin Factor แตะ 80% ใน Q4

การกำกับดูแล (Regulation)

ก.ล.ต. ตรวจสอบพบพินิจ 'สุภาพร พิมพ์พงษ์' ยื่นแบบ 246-2 เก็ง ส่อคดีอาญา (โทษจำคุกไม่เกิน 1 ปี / ปรับไม่เกิน 1 แสนบาท)

การลงทุน (Capital Markets)

BIG LOT หุ้น STELLA มูลค่าสูงสุด 108 ลบ. (ราคาเฉลี่ย 0.30 บ.)

คลังเตรียมขายพันธบัตร 'ออมพลัส' 4 พันล้านบาท ผ่านเป้าตัง ช่วงปลายเดือน ก.ค.

ปัจจัยสำคัญ: ต่างประเทศ

สหรัฐฯ - จีน (US-China Relations)

- จีนปล่อยตัวบาทหลวงคริสเตียน (Ezra Jin Mingri) ตามคำขอโดนัลด์ ทรัมป์ สร้างบรรยากาศเชิงบวกก่อนประชุมสุดยอด ก.ย. นี้
- สหรัฐฯ ขาดดุลการค้าขยายตัวแตะระดับสูงสุดในรอบกว่า 1 ปี

เทคโนโลยี (Tech Sector)

- แรงขายทำกำไรหุ้นกลุ่มชิปกวดตันตลาดจากความกังวลความคุ้มค่าการลงทุน AI
- จีนรุกหนัก ส่งบริษัท DeepSeek พัฒนาชิป AI ของตนเองเพื่อแข่งขันระดับโลก

นโยบายการเงิน (Monetary Policy)

- ตลาดจับตารายงาน Fed Minutes เพื่อประเมินทิศทางดอกเบี้ย
- PBOC เพิ่มเพดาน Bond Outflow Limit สกัดหยวนแข็งค่า และยกระดับฮ่องกงเป็นศูนย์กลางการเงินหยวน (Yuan Hub)

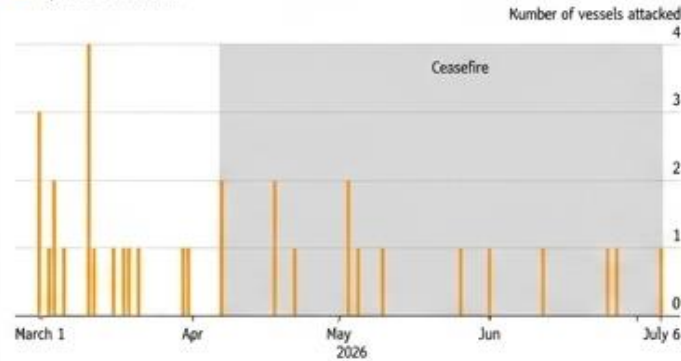
3. ประเด็นสงครามและ Geo-political Tension

Catalyst

อิหร่านยิงขีปนาวุธโจมตีเรือพาณิชย์และเรือ LNG กาตาร์ ในช่องแคบฮอร์มุซ

Iran Continues to Strike Commercial Ships

Reported Iran attacks



Note: Reported attacks on commercial ships in the Strait of Hormuz and Gulf of Oman
Source: USMTD, Bloomberg Economics

Bloomberg Economics

Escalation

สหรัฐฯ เปิดฉากโจมตีทางทหารรุนแรง (Powerful Strikes) เข้าใส่อิหร่าน

ยกเลิกมาตรการผ่อนปรน (Waiver) การขายน้ำมันของอิหร่านทันที

Market Impact

ราคาน้ำมันพุ่ง: WTI ทะลุ \$72 / Brent ทะลุ \$76



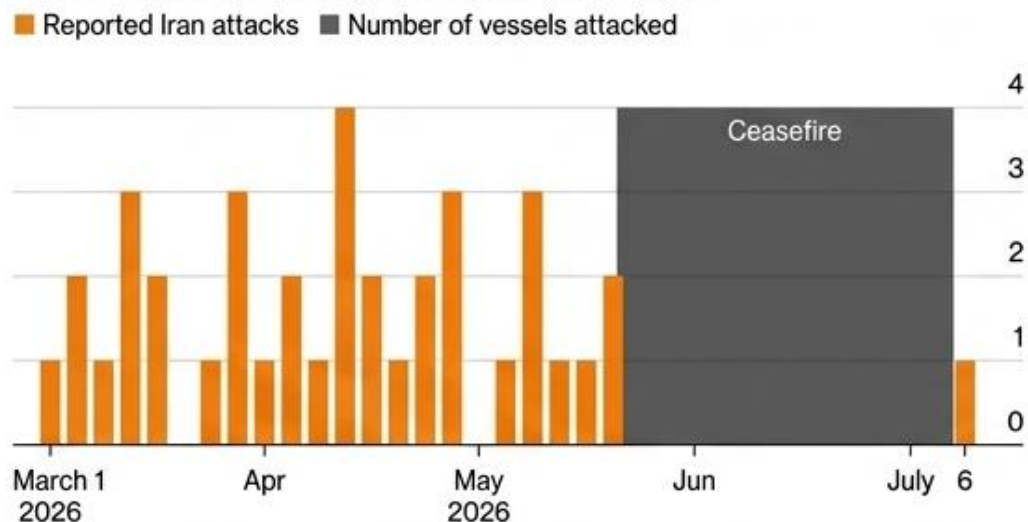
(+) ผลบวก: กลุ่มพลังงาน และ E&P (PTTEP, PTT) รับอานิสงส์ Stock Gain ชั่วดีต่อผลกำไร



(-) ผลลบ: กดดันต้นทุนกลุ่มสายการบินและโลจิสติกส์

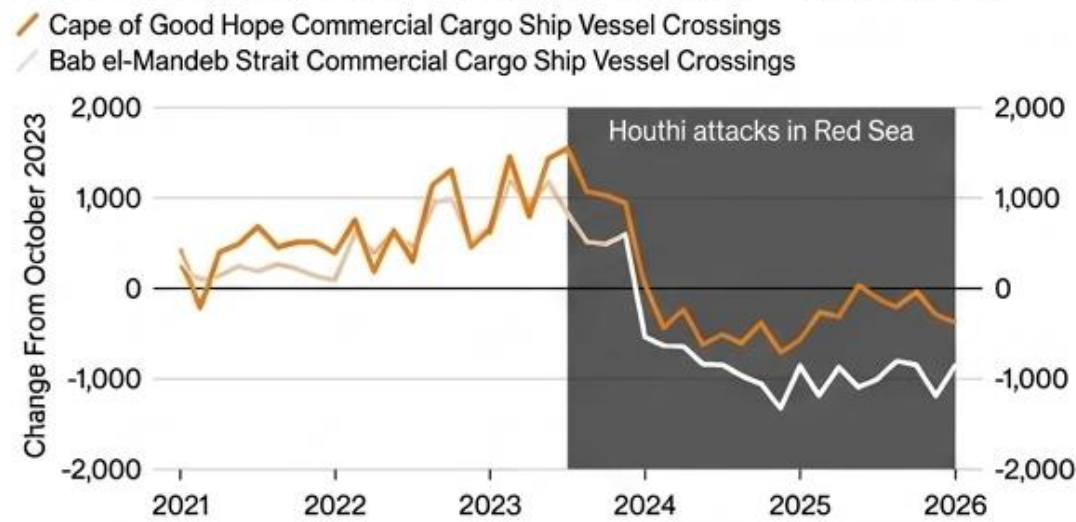
ประเด็นสงครามและ Geo-political Tension

Iran Continues to Strike Commercial Ships



Note: Reported attacks on commercial ships in the Strait of Hormuz and Gulf of Oman
Source: UKMTO, Bloomberg Economics

Red Sea Shipping Remains Below Pre-Houthi Conflict Levels



Source: Bloomberg, Bloomberg Economics.

เหตุการณ์ (Event)

อิหร่านโจมตีเรือพาณิชย์และเรือบรรทุกน้ำมันสัญชาติกาตาร์ (LNG Tanker) ในช่องแคบฮอร์มุซ

การตอบโต้ (Reaction)

สหรัฐฯ โจมตีทางทหารรุนแรง (Powerful Strikes) ใส่อิหร่าน และประกาศระงับสิทธิผ่อนปรนการขายน้ำมัน (Waiver) ของอิหร่าน

ผลกระทบต่อตลาด (Market Impact)

- เกิดภาวะ Risk-off sentiment ในตลาดทุน
- ราคาน้ำมันดิบ WTI พุ่งขึ้น 5.0% และ 71.99 ดอลลาร์/บาร์เรล
- หุ้นกลุ่มพลังงาน (PTTEP, PTT) รับอานิสงส์เชิงบวกจาก Stock Gain (ขณะที่กลุ่มการบิน/โลจิสติกส์อาจเผชิญแรงกดดันด้านต้นทุน)

4. ราคาทองคำ: แรงกดดันระยะสั้น vs ขาขึ้นระยะยาว (Supercycle)

Opposing Forces

Short-Term Pressures



ราคาทองคำ Spot แกว่งตัวผันผวน ปรับลดลง 1.3% สู่ระดับ ~\$4,113/oz

สาเหตุ: ความกังวลว่า Fed จะคงอัตราดอกเบี้ยสูงนานขึ้น หลังราคาน้ำมันพุ่งกระเทือนเงินเพื่อ

Long-Term Structural Supports



YLG Insight:
ทองคำอยู่ในวงจรขาขึ้น
ระดับ Supercycle ที่จะ
ลากยาวอีก 16 ปี (แนวรับ
3,900-3,500 ดอลลาร์)

Central Bank Demand:
PBOC (จีน) กว้านซื้อ
ทองคำเข้าพอร์ตใน
ปริมาณสูงสุดนับตั้งแต่ปี
2023

Infrastructure:
ฮ่องกงเปิดตัวระบบ Gold
Central Clearing System
ชำระราคาและส่งมอบด้วย
เงินหยวน ดันสู่ระดับสากล

5. ข่าวสำคัญที่มีผลต่อตลาด



Streaming Wars

Netflix, Disney และ YouTube
เปิดศึกชิงลิขสิทธิ์ถ่ายทอดสด
FIFA World Cup ในสหรัฐฯ

Impact: มูลค่าประเมินอาจพุ่งทะลุ
2 พันล้านดอลลาร์ สร้าง Catalyst
ใหม่ให้กลุ่ม Tech Media



Aerospace & AI



เข้าคำนวณในดัชนี Nasdaq 100
และ Russell 1000

Impact: โบรมเกอร์ให้เป้าหมายสูง
สูงถึง \$800 (Upside มหาศาล)
ดึงดูดเม็ดเงินจาก Passive Funds



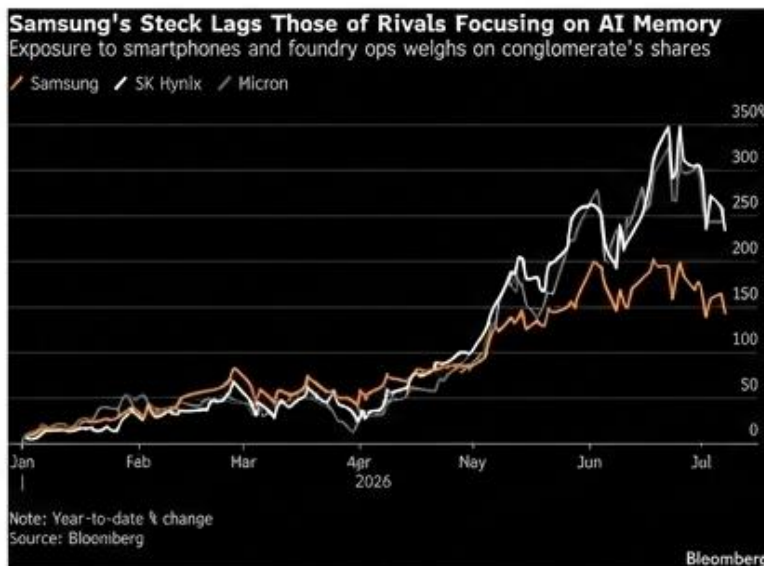
Regional Risk

S&P Dow Jones
ส่งสัญญาณอาจลดชั้นตลาดหุ้น
อินโดนีเซีย สู่ Frontier-market

Impact: กดดันบรรยากาศการ
ลงทุนในภูมิภาค และความกังวลเรื่อง
Free Float ของหุ้นขนาดใหญ่

ข่าวสำคัญระดับโลกที่มีผลต่อตลาด

Samsung & AI Trade Anxiety



- แม้ผลประกอบการดี แต่หุ้นร่วง จุดกลุ่มชิปทั่วโลก
- นักลงทุนกังวลมูลค่าหุ้น AI ว่าจะคุ้มค่าการลงทุนมหาศาลหรือไม่ (Tech Sell-off)

SpaceX IPO Aftermath



- นักวิเคราะห์วอลล์สตรีทให้เป้าหมายราคาบวกสุดขีด \$800 (Upside 47%)
- รับอานิสงส์เข้าคำนวณในดัชนี Nasdaq 100 และ Russell 1000

สงครามสตรีมมิ่ง (Streaming Wars)

- Netflix, Disney, และ YouTube เล็งประมูลสิทธิ์ถ่ายทอดสดฟุตบอลโลก (FIFA World Cup 2030/2034)
- มูลค่าแพ็คเกจรวมอาจพุ่งแตะ 2 พันล้านดอลลาร์สหรัฐ มุ่งเจาะตลาด Live Sports



Fund Flow

เม็ดเงินนักลงทุนต่างชาติ
ไหลเข้าตลาดหุ้นใดในฝั่งเอเชีย ...?

Flow ต่างชาติ ที่ไหลเข้า-ออก 6 ตลาดหลักเอเชีย

Equity	Bonds	Portfolio							
Country	Date	Daily	WTD	MTD	QTD	YTD	12M	YoY Lvl	
▼ Asia (11)									
China	31MAR2026			-64,427.4	+17,877.7	+17,877.7	+129,635.5		
India	06JUL2026	+88.9	+88.9	+589.3	+589.3	-28,376.0	-38,749.7	-28,864.1	
Indonesia	07JUL2026	-9.9	-20.5	-65.5	-65.5	-4,313.7	-1,990.2	+73.0	
Japan	26JUN2026		-11,231.0	-17,531.7	+64,701.2	+53,009.1	+91,697.7	+122,105.3	
Malaysia	06JUL2026	-20.7	-20.7	-85.2	-85.2	-784.8	-3,186.0	-6,039.8	
Philippines	07JUL2026	+12.5	+20.5	+18.3	+18.3	-226.7	-561.5	-127.5	
S. Korea	07JUL2026	-1,658.5	-2,546.1	-7,889.8	-7,909.4	-102,706.6	-97,999.6	-73,015.0	
Sri Lanka	07JUL2026	-0.6	-1.5	-5.1	-5.1	-113.2	-189.4	-125.8	
Taiwan	07JUL2026	-1,845.0	-2,951.5	-6,891.9	-6,891.9	-27,251.9	-32,036.7	-5,909.6	
Thailand	07JUL2026	+31.7	+53.8	+438.1	+438.1	+1,318.8	+563.2	+3,730.2	
Vietnam	07JUL2026	+0.6	-105.4	-139.9	-139.9	-3,079.0	-6,459.4	-3,639.3	

Remark : ตัวเลข Net position ของนักลงทุนต่างประเทศ ใน 6 ตลาดหุ้นเอเชีย ประกอบด้วย India-S.Korea-Taiwan-Vietnam-Philippines-Indonesia

6. Fund Flow: กระแสเงินทุนและค่าเงินบาท

ตลาดหุ้น (Equities)



**ยอดสุทธิ: ต่างชาติ
ซื้อสุทธิ +1,046.24
ล้านบาท (SET+MAI)**

มูลค่าการซื้อขายรวม: 81,814.50 ล้านบาท

ตลาดตราสารหนี้ (Bonds)



**ยอดสุทธิ: ต่างชาติ
ขายสุทธิ -7,014
ล้านบาท**

มูลค่าการซื้อขายรวม: 176,944.89 ล้านบาท
(Yield 5 ปี ปรับขึ้น 0.01% เป็น 1.51%)

ค่าเงินบาท (FX)



**สถานะ: ปิดที่ 33.31
บาท/ดอลลาร์
(แกว่งตัวในกรอบแคบ)**

Market Focus: นักลงทุน 观望 (Wait & See) ขาดปัจจัยใหม่ รอจับตารายงานการประชุม กนง. และ FOMC คืบวันที่ 8 ก.ค. นี้

กลยุทธ์ลงทุนโดย DAOL



- การ rotate หุ้น/Sector ทุกวัน ทำให้ตลาดผันผวนสูง กลยุทธ์ลงทุนวันนี้ ตลาดน่าจะออกไปในทาง sideway ในทางลบ เพื่อรอการตัดสินใจของศาลรัฐธรรมนูญ และสถานการณ์ ตะวันออกกลาง ที่กลับมาตึงเครียดอีกครั้ง ... เราแนะนำให้ hold หรือขายบางส่วน สำหรับวันที่ จะมีการพิจารณา (9 ก.ค.) ควรดูว่า ผลออกมาอย่างไร ถ้าดีก็ซื้อต่อ ถ้าไม่ดีให้ขายทำกำไร
- หุ้นที่อิงทางตรงต่อ พ.ร.ก.กู้เงิน ซึ่งจะเป็นในทั้งบวกและลบ ในวันที่ศาลรัฐธรรมนูญ อ่านคำ วินิจฉัย ในวันที่ 9 ก.ค. : รับเหมาฯ, นิคมฯ, โรงไฟฟ้า, EV
- **พอร์ตหุ้นแนะนำ:** เรานำ GPSC, OR ออก หุ้นในพอร์ตประกอบด้วย PTTEP (10%), STA* (10%), ADVANC(5%), PTT* (10%), AOT (10%), GULF* (10%), KTB (10%), WHA* (10%)

8. กลยุทธ์การลงทุน: Action Plan รับมือความผันผวน

Current Market State	Primary Action (คำแนะนำหลัก)
ตลาดแกว่งตัว Sideway ในทิศทางลบ (Rotate หุ้รรายวันสูง)	แนะนำ Hold (ถือ) หรือ ขายทำกำไรบางส่วน เพื่อลดความเสี่ยงก่อนวันพิจารณาคดี (9 ก.ค.) Condition: หากผลออกมาดีให้ซื้อตาม (Follow Buy)/ หากผลเชิงลบให้เร่งขายทำกำไร
Key Event to Watch	Sectors at Risk/Reward (กลุ่มที่ได้รับผลกระทบโดยตรง)
การอ่านคำวินิจฉัยศาลรัฐธรรมนูญ (พ.ร.ก.กู้เงิน 4 แสนล้านบาท)	รับเหมาก่อสร้าง (Contractors) นิคมอุตสาหกรรม (Industrial Estates) โรงไฟฟ้า (Power) ยานยนต์ไฟฟ้า (EV)

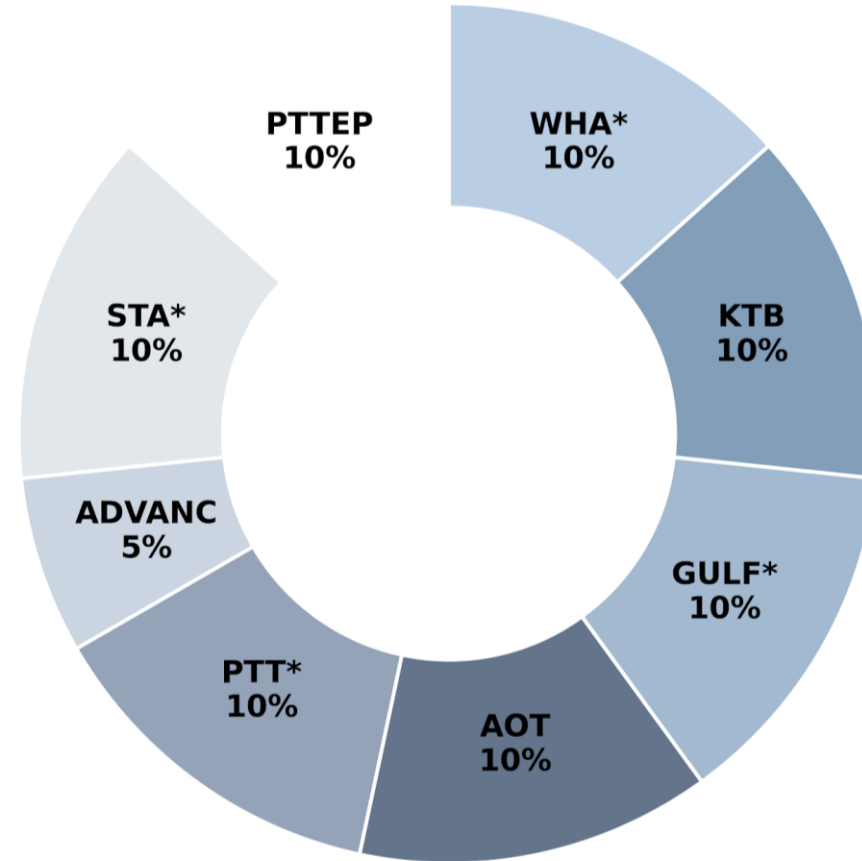
8. กลยุทธ์การลงทุน: พอร์ตหุ้นแนะนำ (Portfolio Allocation)

Portfolio Dashboard Card

Portfolio Adjustments (การปรับพอร์ต)

นำออก (Take Out): GPSC, OR

Current Recommended Portfolio (น้ำหนักการลงทุน)



9. Technical หรือ คำแนะนำในเชิงเทคนิค


SAWAD



Recommendation: ซื้อเก็งกำไร

Highlight: วางแผนหาจังหวะเข้าซื้อ
สะสมบริเวณแนวรับ เพื่อลุ้นการดีดตัว
กลับทางเทคนิค

PLANB



Recommendation: ซื้อเก็งกำไร

Highlight: โมเมนตัมราคาแสดงทิศทาง
ที่น่าสนใจ จับตามอง Volume การเข้าซื้อขาย
ประกอบแนวต้านระยะสั้น

Disclaimer: This report has been prepared by DAOL SECURITIES (THAILAND). The information herein has been obtained from sources believed to be reliable and accurate; however, DAOL SEC makes no representation as to the accuracy and completeness of such information. Information and opinions expressed herein are subject to change without notice. DAOL SEC has no intention to solicit investors to buy or sell any securities in this report. In addition, DAOL SEC does not guarantee returns nor price of the securities described in the report nor accept any liability for any loss or damage of any kind arising out of the use of such information or opinions in this report. Investors should study this report carefully in making decisions. All rights are reserved. This report may not be reproduced, distributed or published by any person in any manner for any purpose without the permission of DAOL SEC Investment in securities has risks. Investors are advised to consider carefully before making decisions.

DAOL

다음

DAOL (THAILAND)

กลุ่มธุรกิจการเงิน ดาโอ (ประเทศไทย)

DAOL SEC

DAOL INVESTMENT
MANAGEMENT

DAOL REIT


DAOL LEND

'DAOL, your lifetime financial partner'

 contactcenter@daol.co.th

 1538

 www.daol.co.th

 [daol.th](https://www.facebook.com/daol.th)

 DAOL Channel